



上市股票代碼：4746

一〇九年度年報 ANNUAL REPORT

台耀化學股份有限公司
FORMOSA LABORATORIES, INC.

本年報查詢網址：

公開資訊觀測站：<https://mops.twse.com.tw>

本公司網址：<https://www.formosalab.com>

中華民國一一〇年五月十四日 刊印

一、本公司發言人、代理發言人姓名、職稱、聯絡電話及電子郵件信箱

(一) 發言人姓名：羅玉貞

職稱：副總經理

聯絡電話：(03)324-1072

電子郵件信箱：formoservice@formosalab.com

(二) 代理發言人姓名：劉善珍

職稱：副總經理

聯絡電話：(03)324-1072

電子郵件信箱：formoservice@formosalab.com

二、總公司、分公司及工廠之地址及電話

(一) 總公司

地址：338002 桃園市蘆竹區坑口里和平街 36 號

電話：(03)324-0895

(二) 工廠

地址：338002 桃園市蘆竹區坑口里和平街 36 號

電話：(03)324-0895

(三) 分公司：無

三、股票過戶機構之名稱、地址、電話及網址

(一) 名稱：凱基證券股份有限公司股務代理部

(二) 地址：100502 台北市中正區重慶南路一段 2 號 5 樓

(三) 聯絡電話：(02)2389-2999

(四) 網址：<https://www.kgi.com>

四、最近年度財務報告簽證會計師事務所名稱、會計師姓名、地址、電話及網址

(一) 簽證會計師：顏裕芳、游淑芬

(二) 事務所名稱：資誠聯合會計師事務所

(三) 地址：110208 台北市基隆路一段 333 號 27 樓

(四) 聯絡電話：(02)2729-6666

(五) 網址：<https://www.pwc.com/tw>

五、海外有價證券掛牌買賣之交易場所名稱及查詢該海外有價證券資訊之方式：無。

六、公司網址：<https://www.formosalab.com>

目錄

壹、致股東報告書	1
貳、公司簡介	3
一、設立日期	3
二、公司沿革	3
參、公司治理報告	5
一、組織系統	5
二、董事、監察人、總經理、副總經理、協理、各部門及分支機構主管資料	8
三、公司治理運作情形	26
四、會計師公費資訊	55
五、更換會計師資訊	56
六、公司之董事長、總經理、負責財務或會計事務之經理人，最近一年內曾任職於簽證會計師所屬事務所或其關係企業者	56
七、最近年度及截至年報刊印日止，董事、監察人、經理人持股比例超過百分之十之股東股權移轉及股權質押變動情形	56
八、持股比例占前十名之股東，其相互間為關係人或為配偶、二親等以內之親屬關係之資訊	57
九、公司、公司之董事、監察人、經理人及公司直接或間接控制之事業對同一轉投資事業之持股數，並合併計算綜合持股比例	58
肆、募資情形	60
一、資本及股份	60
二、公司債(含海外公司債)辦理情形	66
三、特別股辦理情形	67
四、海外存託憑證辦理情形	67
五、員工認股權憑證辦理情形	67
六、限制員工權利新股辦理情形	67
七、併購或受讓他公司股份發行新股辦理情形	67
八、資金運用計劃執行情形	67
伍、營運概況	68
一、業務內容	68
二、市場及產銷概況	77
三、最近二年度從業員工人數	83
四、環保支出資訊	83
五、勞資關係	88
六、重要契約	89
陸、財務概況	91
一、最近五年度簡明資產負債表及損益表	91
二、最近五年度財務分析	95
三、最近年度財務報告之監察人審查報告	97
四、最近年度財務報告	97
五、最近年度經會計師查核簽證之公司個別財務報告	97
六、公司及其關係企業最近年度刊印日止，發生財務週轉困難情事，其對本公司	

財務狀況之影響	97
柒、財務狀況及財務績效之檢討分析與風險事項	98
一、財務狀況	98
二、財務績效	99
三、現金流量	100
四、最近年度重大資本支出對財務業務之影響	100
五、最近年度轉投資政策、其獲利或虧損之主要原因、改善計畫及未來一年投資計畫	100
六、風險管理及評估	102
七、其他重要事項	105
捌、特別記載事項	106
一、關係企業相關資料	106
二、最近年度及截至年報刊印日止，私募有價證券辦理情形	109
三、最近年度及截至年報刊印日止，子公司持有或處分本公司股票情形	109
四、其他必要補充說明事項	109
玖、最近年度及截至年報刊印日止，對股東權益或證券價格有重大影響之事項	109
最近年度及截至年報刊印日止，如發生證券交易法第三十六條第三項第二款所定對股東權益或證券價格有重大影響之事項	109

壹、致股東報告書

一、109 年度營業結果

(一)營業計劃實施結果：

本公司109年營業收入為新台幣3,075,457仟元，較108年成長11.45%，稅後淨利歸屬母公司業主新台幣400,034仟元，每股稅後淨利3.78元。獲利成長主要係轉投資上市櫃公司股票按公允價值衡量之評價利益影響所致。

(二)財務收支及獲利能力分析

項目		年度	109 年度	108 年度
財務結構	負債佔總資產比例(%)		48.61	53.61
	長期資金佔不動產、廠房及設備比率(%)		125.98	131.72
償債能力	流動比率(%)		103.56	111.13
	速動比率(%)		52.76	56.24
獲利能力	資產報酬率(%)		3.58	(0.13)
	股東權益報酬率(%)		6.76	(0.91)
	純益率(%)		10.70	(1.49)
	每股盈餘(元)		3.78	0.12

(三)研究發展狀況

為提升產業競爭力，本公司及子公司持續不斷研發創新，預計未來投入之研發費用仍將維持一定金額以上；因子公司台新藥(股)公司 APP13007(術後眼部發炎症狀之緩解)已完成第二期臨床試驗，第三期臨床試驗預計於美國 FDA 核准後一年內完成，且持續開發新產品如維他命 D 衍生物系列、膽固醇磷酸鹽結合劑、抗凝血劑、抗癌用藥及核磁共振顯影劑等新產品之研發計畫外，另本公司亦從事客製化研發及代工之業務，除了既有提供客戶臨床用小分子原料藥之客製化合成服務，目前亦提供抗體藥物複合體(Antibody Drug Conjugate)原料藥之客製化合成服務，進而成為藥廠未來新藥成功上市之原料藥供應商。

二、110 年度營業計畫概要

(一)年度目標

- 1.持續提升 GMP Compliance，順利完成針劑廠及原料藥新產品的國內外官方查廠。
- 2.從原料藥(API)及抗體藥物複合體(ADC DS) 到針劑產品(Injectable formulation)，建立完整產品線，提供客戶一站式之服務。
- 3.致力節能減碳及環境保護，持續執行用電降低專案並積極參與河川認養及護溪淨溪活動，善盡企業社會責任。

(二)生產計劃

1.原料藥

經由下列方式擴充原料藥產能，以滿足未來 5-10 年營運計畫：

- (1)以現有廠房進行設備調整及更新，以提升產能。
- (2)以策略聯盟或併購方式，來增加產品線及提高產量。

2.針劑產品

啟動符合 GMP 規範之製劑生產線，開始生產小分子 (包含細胞毒性、非細胞毒性)、大分子(包含抗體、蛋白質、抗體複合物)及疫苗之針劑產品。

(三)研發計劃

- 1.充份發揮研發強項，積極拓展 CDMO 業務。
- 2.積極支援台新藥的新藥開發。

(二)產銷政策

本公司以原料藥之製程開發為核心優勢，持續開發新產品如維他命 D 衍生物系列、膽固醇磷酸鹽結合劑、抗凝血劑、抗癌用藥及核磁共振顯影劑等新產品之開發。另本公司亦從事客製化研發及代工之業務，除了既有提供客戶臨床用小分子原料藥之客製化合成服務，目前亦提供抗體藥物複合體(Antibody Drug Conjugate)原料藥之客製化合成服務，進而成為藥廠未來新藥成功上市之原料藥供應商，另外亦持續尋求為原專利藥廠代工之新機會。

三、未來公司發展策略、受到外部競爭環境、法規環境及總體經營環境之影響

本公司銷售對象以國際大客戶為主，今年度外銷比重達 9 成以上，銷售範圍遍及美洲、亞洲、歐洲等，在各地區皆有穩定之發展及成長，由於客戶平均分佈全球，對於其擴大市場、分散業務風險有莫大之助益，且因本公司國際市場開發能力良好，管道暢通，故能成為國際藥廠配合提供原料藥之供應商，目前包括全球排名前三大的品牌藥廠、五家全美排名前十大的學名藥廠及日本排名前三大的學名藥廠在內，均為本公司之客戶。

近年來隨著產業與經濟的全球化，原料藥產業不論是研發、生產或代工均有逐漸移往亞洲的趨勢，帶動此一發展趨勢的動因，除了製造與臨床實驗成本較為低廉的考量外，亞太地區市場快速的興起，亦是重要原因。展望未來，本公司仍將積極開發新產品，發展新製程並取得專利，秉持著嚴謹的 GMP 生產管理，以製程開發為核心技術，積極開發結構複雜且困難之新產品，發展新製程並取得專利，提供給客戶更優質且具專利保護的產品，並持續擴大市場佔有率。另本公司亦持續改善品質系統組織架構，提昇品質系統質量，並通過歐盟 EDQM 及德國 BGV 聯合查廠、日本 PMDA 及美國 FDA 第七次之 GMP 查廠認證，顯示本公司對產品品質之重視及努力已深獲肯定。

最後，要感謝我們的客戶、各位股東女士、先生以及努力不懈的員工，對您們長久以來的不斷支持，謹致上最誠摯的謝意！未來我們仍將秉持著一貫負責的企業精神與兢兢業業的態度，力求創新、成長與突破，在激烈競爭的市場中，掌握全球產業趨勢與市場契機，以進步的表現和發展回饋股東。

董事長 程正禹



總經理 程正禹



會計主管 羅玉貞



貳、公司簡介

一、設立日期：民國 84 年 12 月 29 日

二、公司沿革

重要里程碑

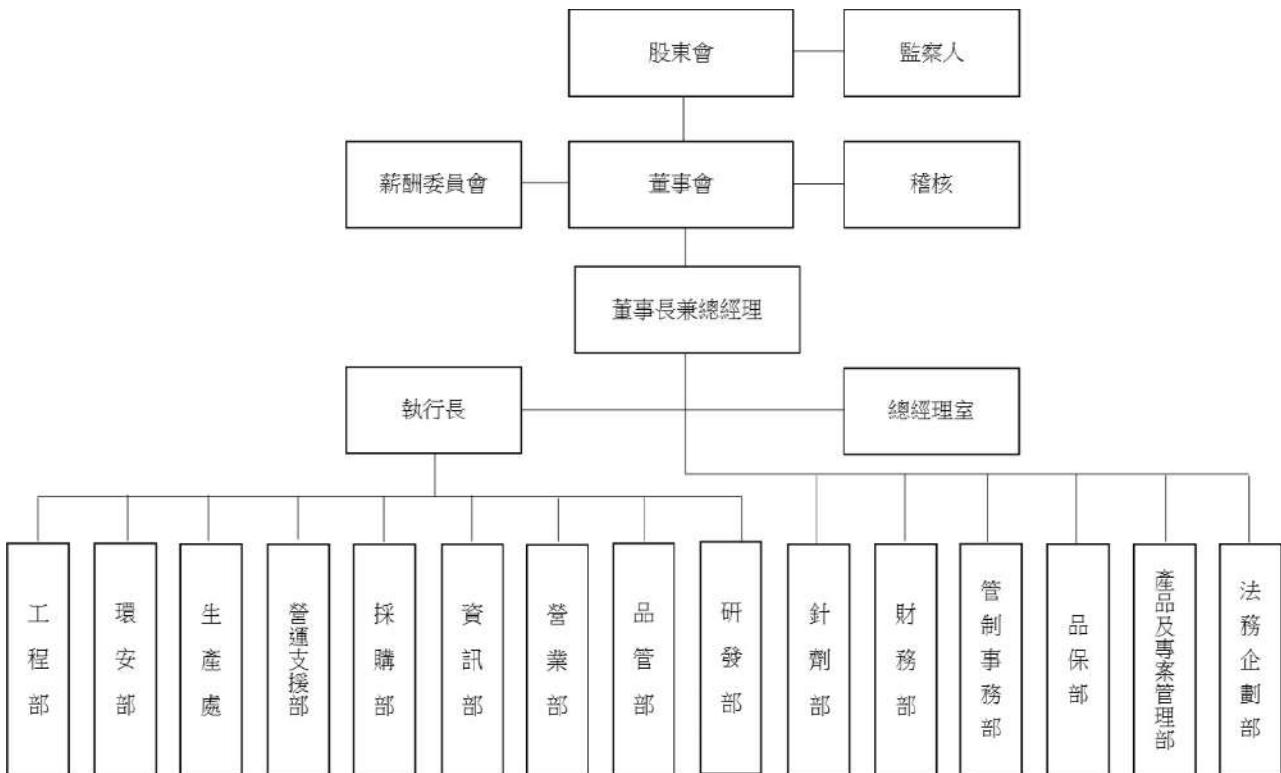
- 84 年 12 月 程正禹博士創立台耀化學，初始業務為提供原料藥之製程開發及不純物鑑定與合成之技術服務。
- 85 年 07 月 開始製造及銷售紫外線吸收劑系列產品戊丁那沙特(OMC)。
- 86 年 07 月 開始製造及銷售紫外線吸收劑系列產品亞佛苯酮(Avobenzene)。
- 89 年 04 月 開始依現行藥品優良製造規範(Current Good Manufacturing Practices，簡稱 cGMP)生產原料藥。
- 90 年 05 月 在歐洲註冊原料藥產品 Alfacalcidol 及 Calcitriol 之 DMF，目前已在歐盟 20 餘國註冊多項原料藥。
- 90 年 06 月 開始銷售原料藥產品耐福諾邁(Leflunomide)至美國。
- 91 年 06 月 在美國註冊原料藥產品耐福諾邁(Leflunomide)之 DMF，目前已註冊 29 個 DMF。
- 91 年 11 月 與羅氏藥廠(Roche Vitamins)簽訂紫外線吸收劑系列產品之供應合約。通過我國行政院衛生署藥品優良製造規範認證，目前已有 19 個產品獲頒衛生署 GMP 證書。
- 92 年 09 月 升級 ISO 9001 的認證至 2000 年版。
- 93 年 10 月 通過美國食品與藥品管理局(Food and Drug Administration，簡稱 FDA)的首次 GMP 查廠。
- 94~98 年 由本公司供應 6 項原料藥的製劑產品，陸續在美國上市。
- 96 年 03 月 通過美國 FDA 第二次查廠。(針對紫外線吸收成份 Avobenzene)
- 96 年 09 月 向歐盟登記原料藥產品鈣多三醇(Calcipotriol)之歐洲藥典適用性認證(Certificate of suitability，簡稱 COS)。
- 96 年 11 月 通過德國 BSG (Behörde für Soziales, Familie, Gesundheit und Verbraucherschutz)代表歐盟各會員國認證的 GMP 查廠。(針對三項產品)
- 97 年 07 月 台耀化學與聯僑生物科技完成合併。
在日本登記原料藥產品釷多顯影(Gadodiamide)之 DMF。
- 97 年 08 月 完成向日本官方登錄為合格的外國藥品製造商。
- 98 年 04 月 通過日本 PMDA 的 GMP 查廠。(針對 Gadodiamide)
- 98 年 06 月 通過美國 FDA 第三次查廠，共涵蓋 7 項原料藥產品(2 NDAs, 5 ANDAs)。
- 98 年 08 月 股票公開發行。
- 98 年 09 月 榮獲 2009 年台北生技獎—技術商品化金獎；同年 11 月又獲 2009 年台灣生醫產業選秀大賽金獎。
- 98 年 10 月 與 A 公司簽訂新的紫外線吸收劑系列產品之五年期供應合約。
啟用生產高活性原料藥(high potent APIs)的全新廠房。
- 98 年 11 月 興櫃股票掛牌交易。
- 99 年 07 月 新綜合大樓及自動化倉庫落成。
- 99 年 10 月 與以色列 ARZ 公司合資成立安而奇(股)公司。
- 99 年 11 月 通過墨西哥衛生單位 COFEPRIS 的 GMP 查廠。(針對 Mycophenolate Mofetil)
- 99 年 12 月 與北京奧得賽(股)公司簽署合作協議書。
由本公司持股 100%，成立台新藥(股)公司。
證交所董事會通過台耀股票上市案。

- 100年02月 與台北醫學大學進行 anticancer NCE 之開發。
- 100年03月 於臺灣證券交易所掛牌上市。
- 100年09月 榮獲 2011 年台北生技獎-技術商品化銀獎。
- 100年05月 由本公司 100%持股成立 Epione Investment Cayman Limited。
由本公司透過第三地開曼-意畢昂子公司 100%間接持有有意畢昂投資(香港)有限公司。
- 100年08月 由本公司透過意畢昂投資(香港)有限公司 100%間接持有上海意必昂實業有限公司。
- 101年05月 通過美國 FDA 第四次查廠，共涵蓋 13 項新產品。
- 102年03月 通過歐盟及德國 BGV 聯合查廠。
- 103年03月 本公司之子公司-台新藥與台北醫學大學合作之抗癌小分子藥「MPT0E028」獲得美國食品藥物管理局(FDA)核准進入人體臨床(IND)。
- 103年07月 與台康生技結盟歐廠，卡位 ADC 抗體藥物。
- 103年09月 榮獲「2014 年台北生技獎」技術商品化銀獎及產學合作金獎。
高活性廠房擴建動土儀式。
- 104年01月 MPT0E028 獲得台灣食品藥物管理署(TFDA)核准進入人體臨床實驗。
通過美國 FDA 第五次查廠。
- 104年04月 供應 Vanda 的 Hetlioz(API：Tesimalton)榮獲美國罕見疾病組織的企業創意獎。
- 104年07月 榮獲 2015 台北生技獎國際躍進獎銀獎。
- 104年12月 由本公司 100%投資成立台昂生技(股)公司。
- 105年11月 2016 台耀化學手護河川淨溪活動。
- 106年08月 子公司-台新藥併購日本 Sosei Group 旗下的 Activus Pharma Co. Ltd.。
- 106年09月 2017 Bio Taiwan 手提袋慈善義賣活動。
- 107年01月 經濟部工業局將本公司列入生技醫藥產業委託國內醫藥研發服務公司參考名單。
- 107年02月 通過美國 FDA 第六次查廠。
- 107年07月 因應大陸製劑綁原料藥政策，提供客戶孟魯司特鈉原料藥，台耀客戶於今年通過一致性評價首仿上市。
- 108年02月 通過美國 FDA 第七次查廠。
- 108年07月 子公司台新藥(股)公司新藥 APP13007 通過美國 FDA 人體臨床試驗審查(IND)。
- 109年9月 子公司台新藥公布完成 APP13007 臨床二期之白內障手術術後抗發炎及止痛試驗結果，APP13007 安全性及耐受性良好，無重大安全性疑慮。

參、公司治理報告

一、組織系統

(一)組織結構



(二)各主要部門所營業務

部門別	主要職掌
稽核	1.負責公司內部稽核業務之規劃、執行及改進成效之追查。 2.協助各部門隨時調整及導正規章、制度執行的偏差。 3.遵奉上級指示，進行交辦之專案稽核工作，提供決策參考。 4.依據各部門內控自評結果，考核其執行成效。
總經理室	投資人關係維護及管理、既有轉投資公司營運資訊彙整與策略建議暨執行、新投資機會開發與分析。
營業部	1.規劃市場戰略與營業目標之執行。 2.產品之銷售推廣業務，新產品導入市場，銷售分析與銷售管理服務。 3.推展針劑業務、開發與切入具代工潛力市場。
研發部	1.研發製程評估。 2.製程開發及最適化。 3.製程放大、轉移至生產。 4.不純物檔案之建立。 5.標準品之製備。
品保部	1.產品品質系統之推動。 2.審查及核准廠內所有品質相關文件。 3.負責全廠對優良藥品製造規範之政策執行。 4.負責產品之放行或拒絕。 5.負責審核產品生產與分析相關記錄。

部門別	主要職掌
	6. 供應商品質管理、確效計畫與品質管理訓練之推行。 7. 負責與國內外客戶協調解決所有的品質爭議或問題。 8. 審核產品年度審核(APRs)。 9. 管理及推動官方稽核、客戶稽核及廠內年度品質稽核計畫、文件系統管理。
管制事務部	1. 原料藥(中間體)專案輸入或退回(出口)許可申請；原料藥或製劑專案出口或市售製劑專案進口；原料藥或製劑退運進口許可申請及後續流向申報及查核的配合。 2. 原料藥或製劑外銷及國產藥品許可證(製作、變更、維護)申請。 3. 製作、變更、維護 DMFs IND、NDA、ANDA 及送審所需的行政文件。 4. 原料藥或製劑產品註冊所需的公證文件、相關附件及委託書的製作及執行。 5. 依官方或客戶的 DMF 或 ANDA 審查意見、開會討論、追蹤進度、整合回覆資料、製作回覆文件並回覆。 6. 追蹤相關部門管制藥品使用情形並按時(每月)申報及管制藥品進出口或銷售許可的申請及回報；並配合官方定期或不定期的查核。 7. 原料藥或製劑 APRs 的製作、審查及檢討。 8. 維護 Site Master File。
品管部	1. 環境/公用設備監控，各項原料、包裝材料、安定性試驗、製程管制及成品化驗放行等相關品質管制業務。 2. 確保符合 GLP/GMP 規範。 3. 安定性計畫管理。 4. 產品規格之建立。 5. 分析方法開發及方法確效業務。
財務部	1. 會計帳務稅務處理、審核及編制財務(管理)報表暨成本分析與結算；預算編製、差異分析及控制；擬定短中長期資金取得及調度計畫；董事會/股東會召開作業。 2. 人資制度的建立及運作、人才招聘、教育訓練課程及績效考核作業規劃及執行、出缺勤資料統計。 3. 固定資產、公務車、出入門禁、文件收發等之管理；員工宿舍、員工膳食規劃及管理、一般庶務性詢比議價採購及合約簽訂申請。
資訊部	1. 應用系統之規劃、導入、整合及維護；作業流程自動化及可行性之研究與功能開發；所屬資訊系統的電腦確效與稽核。 2. 電腦主機及週邊設備之架設、維護與維修；網路環境及系統之建置與管理；資訊安全管理系統之規劃、導入與維護；公用系統、資料中心與機房的管理。 3. 實驗室電腦系統管理與電子資料的備份。
資材部	1. 原物料、耗材、生產設備及工程、資訊設備等之議價、發包及採購；供應商資格認定及管理。 2. 原物料收發及保管、成品出入庫及保管、盤點作業規劃、掌理進出口報關相關業務。
生產處	1. 一般 APIs 及 UV 產品之商業生產。 2. Polymer APIs 產品之商業生產。 3. 製程轉移放大。

部門別	主要職掌
	4.HPAPI 產品之試製、放大、生產及相關生產事宜。 5.APIs & CDMO 產品之試製、放大、生產及相關生產事宜。 6.ADC API 之產品之試製、放大、生產及相關事宜。 7.研發 Project (NPD 及 CDMO)之試製及放大生產。 8.一般 APIs 產品之商業生產。
環安部	1.排定各類(水、空氣、毒化物、廢棄物)檢測、申報及執行環境保護稽核及提出改善事宜；各類環境保護所需計畫書、許可文件申請；規劃、督導各部門辦理環境保護稽核及管理。 2.釐訂職業災害防止計畫，指導相關部門實施；規劃、督導各部門勞工安全衛生管理應執行事項、勞工安全衛生教育訓練及規劃勞工健康檢查；安全衛生設施之檢點與檢查。
工程部	1.尋求產品之最適宜製程及放大生產規模、協助生產部門進行工程設備問題確認及建議改善解決方案、新製程及現行修改製程之工程概念設計、基本及細部設計、資本性投資專案管理。 2.協助生產部門及工程技術單位確認生產及製程問題。 3.設施確效主計畫書撰寫、規劃審查及執行之跟催、指導、管理、審查工作。 4.新建及生產線擴建或修改工程之執行以及相關文件的制定；生產機器設備驗證及定期預防保養、維修與計量器校正；生產公用設施之操作及維護。
針劑部	1.產品之配合試製、放大、生產及相關生產事宜。 2.新產品製劑專案開發之技術評估；廠內製劑專案之開發及技術移轉；製劑委託研發專案之執行。
產品及專案管理部	產品流程管理、專案計畫管理及生產排程管理等。
法務企劃部	合約審查與法務管理、開發產品之專利查詢與風險評估及管理、提供訴訟之風險分析與對策建議、負責開發產品之遴選與開發時程的研究。

二、董事、監察人、總經理、副總經理、協理、各部門及分支機構主管資料

(一)董事及監察人

1.董事及監察人姓名、經(學)歷、持有股份及性質

職稱	國籍或註冊地	姓名	性別	初次選任日期	選任日期	任期	選任時持有股份		現在持有股數		配偶、未成年子女現在持有股份		利用他人名義持有股份		主要經(學)歷	目前兼任本公司及其他公司職務	具配偶或二親等以內其他主要關係人			備註
							股數	持股份率	股數	持股份率	股數	持股份率	股數	持股份率			職稱	姓名	關係	
董事長	中華民國	程正禹	男	85/01/01	108/06/27	3	7,325,848	7.36	7,743,848	7.15	3,067,944	2.83	—	—	美國加州大學舊金山醫學院化學系、麻省理工學院化學系、美國杜邦化學公司研究員、台灣大學醫學院生物學系教授、聯橋生物科技公司董事長	註1	無	無	無	註11
董事	中華民國	摩洛加投資(股)公司 法人代表人：李建宏	男	99/05/11	108/06/27	3	—	—	2,674,043	2.47	—	—	830,452	0.77	台灣醫學院藥學系畢業 政大研究所管理班畢業 政大研究所醫藥管理班畢業 政大研究所醫藥發展中心總經理事務主任委員	註2	無	無	無	—
董事	中華民國	歐司塔投資(股)公司 法人代表人：鐘智翰	男	97/07/17	108/06/27	3	—	—	2,269,287	2.09	—	—	—	—	台灣醫學院化學系所碩士 雷陽科技實業(股)公司董事長	註3	無	無	無	—
董事	中華	亨朗股份有限公司		97/07/17	108/06/27	3	451,705	0.46	483,525	0.45	—	—	—	—	中正大學財務金融所碩士	註4	無	無	無	—

110年4月30日；單位：股；%

職稱	國籍或註冊地	姓名	性別	初次選任日期	選任日期	任期	選任時持有股份		現在持有股數		配偶、未成年子女現在持有股份		利用他人名義持有股份		主要經(學)歷	前任公司及他司職務兼本公司之職務	具親等之、監察人			備註
							股數	持股比例	股數	持股比例	股數	持股比例	股數	持股比例			姓名	關係	職稱	
董事	中華民國	源慶投資(股)公司 法人代表人：王律傑	男	95/08/28 (註10)	108/06/27	3	1,174,755	1.19	—	—	—	—	—	—	華生國際(股)公司副總經理	註5	無	無	無	—
							—	—	—	—	—	—	—	—	—		—	—	—	—
董事	中華民國	昇進國際(股)公司 法人代表人：林東和	男	105/06/28	108/06/27	3	116,192	0.12	—	124,377	0.11	—	—	—	美國必之妥公司地產經理及產品經理	註6	無	無	無	—
							—	—	—	—	—	—	—	—	—		—	—	—	—
獨立董事	中華民國	吳丁凱	男	99/05/11	108/06/27	3	—	—	—	—	—	—	—	—	美國哥倫比亞大學物理化學博士 工業技術研究所所長 中國合成橡膠(股)公司總經理 台灣工銀生技創投公司董事長	註7	無	無	無	—
							—	—	—	—	—	—	—	—	—		—	—	—	—
獨立董事	中華民國	莊哲仁	男	101/6/18	108/06/27	3	—	—	—	—	—	—	—	—	美國麻省理工學院MIT化工博士 旭鴻生物科技股份有限公司總經理 旭福股份有限公司技術總監 中國化學製藥集團	註8	無	無	無	—
							—	—	—	—	—	—	—	—	—		—	—	—	—

職稱	國籍或註冊地	姓名	性別	初次選任日期	選任日期	任期	選任時持有股份		現在持有股數		配偶、未成年子女現在持有股份		利用他人名義持有股份		主要經(學)歷	目前兼本公司及其他公司職務	具親等以內其他董事或關係			備註
							股數	持股份率	股數	持股份率	股數	持股份率	股數	持股份率			職稱	姓名	關係	
監察人	中華民國	方珮維	女	95/08/28 (註10)	108/06/27	3	653,872	0.66	734,934	0.68	—	—	—	—	研究中心總經理及執行長	註9	無	無	無	—
監察人	中華民國	余文英	女	99/05/11	108/06/27	3	23,064	0.02	24,688	0.02	—	—	—	—	美國威斯康辛大學MBA 德意志銀行私人財富管理部副總裁 花旗銀行企金部副總裁	無	無	無	無	—
監察人	中華民國	竝瑞實業股份有限公司 法人代表人：胡亦侃	男	109/06/29	109/06/29	3	10,000	0.01	51,000	0.05	—	—	—	—	全球生物藥劑研發(股)公司董事 生華生物科技(股)公司監察人 華生國際(股)公司法人代表董事	無	無	無	無	—

註1：台耀化學(股)公司總經理、台新藥(股)公司董事長兼總經理、雷鳴科技實業(股)公司董事、Epione Investment Cayman Limited 法人代表人董事、Epione Investment HK Limited 董事、台康生技股份有限公司法人代表人董事、台昂生技(股)公司董事長、Activus Pharma Co., Ltd. 董事長、安而奇股份有限公司法人代表人董事。

註2：健維生技有限公司董事長、艾康生技股份有限公司董事長。

註3：雷鳴科技實業(股)公司董事長、杭州雷鳴貿易有限公司董事長、Activus Pharma Co., Ltd. 董事。

註4：中美聯合實業(股)公司董事、瓊友投資(股)公司董事長、上海鄉村股份有限公司法人代表人董事、衡平股份有限公司法人代表人董事、大昱光電(股)公司監察人、街口證券投資信託股份有限公司法人代表人董事、香港香(股)公司法人代表人董事、惠宥投資有限公司法人代表人董事、安謀資本投資管理顧問(股)公司法人代表人董事。

註5：生華生物科技股份有限公司法人代表人董事、源慶投資股份有限公司董事長、瑞邑投資興業有限公司董事長、宏辰樂器(股)公司董事長、宏寰貿易(股)公司董事、海峽資本創業投資(股)董事、金迪樂器(股)公司董事、定璞投資股份有限公司法人代表人董事長、汎球生物藥劑研發(股)公司董事。

註6：昱展新藥生技(股)公司董事長、安基生技新藥股份有限公司董事，祥翊製藥股份有限公司董事，昇進國際股份有限公司監察人。

註7：台灣生物產業發展協會理事。

註 8：旭鴻生科技股份有限公司技術總監、旭福股份有限公司技術總監、普生股份有限公司獨立董事、聖光醫學科技股份有限公司董事、台灣諾亞生科技股份有限公司董事。

註 9：輔仁大學附設醫院醫師、翠華投資(股)公司董事。

註 10：係合併前原聯僑生物科技(股)公司初任日期。

註 11：公司董事長與總經理或相當職務者(最高經理人)為同一人、互為配偶或一親等親屬者，應說明其原因、合理性、必要性及因應措施之相關資訊。

說明：本公司董事長兼任總經理，主要係為提升經營效率及落實政策之執行，董事長平時密切與各董事充分溝通公司營運狀況及未來計畫方針，使董事會更清楚瞭解公司營運狀況，故應屬合理且有其必要性，另為落實公司治理及強化董事會獨立性，已積極培訓總經理之適合人選。本公司現有之具體措施如下：

(1)現任董事會成員過半數未兼任員工或經理人，足以強化董事會之獨立性

(2)董事每年皆參加董事專業進修課程，以增進董事會運作效能。

(3)獨立董事積極參加各項會議(股東會、董事會等)，並於會議中充分參與討論提出各項建言，以落實公司治理精神。

2.表一：法人股東之主要股東

110年4月30日；單位：%

法人股東名稱	法人股東之主要股東	持股比例 (%)
歐加司塔投資(股)公司	李秀慧	57.14
	程正禹	14.29
	程大容	14.29
	程大悅	14.28
摩洛哥投資(股)公司	李秀慧	64.29
	程大容	14.29
	林文菁	7.14
	程大悅	14.28
源慶投資(股)公司	得鑫投資有限公司	29.21
	謝弘旻	21.43
	黃貞雯	21.43
	陳意昕	10.86
	謝安亭	6.14
	謝安晴	5.43
	邱淑治	3.00
	陳少宏	2.50
昇進國際(股)公司	劉淑華	40.50
	林東和	45.83
	林宣好	13.67
亨朗股份有限公司	劉伶君	8.23
	趙亨學	2.75
	趙亨慈	2.75
	趙元旗	0.03
	HERMAX HOLDINGS LIMITED	86.24
竑瑞實業股份有限公司	胡定吾	99.97
	郭惠文	0.03

註1：資料來源：各法人股東提供。

註2：法人股東非屬公司組織者，前開應揭露之股東名稱及持股比率，即為出資者或捐助人名稱及其出資或捐助比率。

3.表二：表一主要股東為法人者其主要股東：

110年4月30日；單位：%

法人名稱	法人之主要股東	持股比例 (%)
得鑫投資有限公司	黃貞雯	98.00
	邱淑治	1.00
	陳少宏	1.00
HERMAX HOLDINGS LIMITED	LIU LIEN CHUN	100.00

註：法人股東非屬公司組織者，前開應揭露之股東名稱及持股比率，即為出資者或捐助人名稱及其出資或捐助比率。

4.董事或監察人是否具有五年以上商務、法律、財務或公司業務所需之工作經驗，並符合下列各目所列之情事

110年4月30日

姓名	條件	是否具有五年以上工作經驗及下列專業資格			符合獨立性情形(註)												兼任其他公發公獨立董事家數
		商務、財務、會計或業務須相關科系大專院校以上	法官、檢察官、律師、會計師或其他與業務所需之國家資格證書及專門技術人員	商務、財務、會計或業務須相關之工作經驗	1	2	3	4	5	6	7	8	9	10	11	12	
程正禹	✓		✓						✓		✓	✓	✓	✓	✓		
摩洛哥投資(股)公司 法人代表人：李建宏	✓		✓		✓		✓	✓	✓	✓	✓	✓	✓	✓	✓		
歐加司塔投資(股)公司 法人代表人：鐘智翰			✓		✓		✓	✓	✓	✓	✓	✓	✓	✓	✓		
亨朗股份有限公司 法人代表人：王律傑			✓		✓		✓	✓	✓	✓	✓	✓	✓	✓	✓		
源慶投資(股)公司 法人代表人：謝弘旻			✓		✓		✓	✓	✓	✓	✓	✓	✓	✓	✓		
昇進國際(股)公司 法人代表人：林東和			✓		✓		✓	✓	✓	✓	✓	✓	✓	✓	✓		
吳丁凱			✓		✓	✓	✓	✓	✓	✓	✓	✓	✓	✓	✓	✓	
莊哲仁			✓		✓	✓	✓	✓	✓	✓	✓	✓	✓	✓	✓	✓	1
方珮維		✓	✓		✓		✓	✓	✓	✓	✓	✓	✓	✓	✓		
余文英			✓		✓		✓	✓	✓	✓	✓	✓	✓	✓	✓		
竑瑞實業(股)公司 法人代表人：胡亦侃			✓		✓	✓	✓	✓	✓	✓	✓	✓	✓	✓	✓		

註：各董事、監察人於選任前二年及任職期間符合下述各條件者，請於各條件代號下方空格中打“✓”。

- (1)非為公司或其關係企業之受僱人。
- (2)非公司或其關係企業之董事、監察人(但如為公司或其母公司、子公司或屬同一母公司之子公司依本法或當地國法令設置之獨立董事相互兼任者，不在此限)。
- (3)非本人及其配偶、未成年子女或以他人名義持有公司已發行股份總數 1%以上或持股前十名之自然人股東。
- (4)非(1)所列之經理人或(2)(3)所列人員之配偶、二親等以內親屬或三親等以內直系血親親屬。
- (5)非直接持有公司已發行股份總數 5%以上、持股前五名或依公司法第 27 條第 1 項或第 2 項指派代表人擔任公司董事或監察人之法人股東之董事、監察人或受僱人，或持股前五名法人股東之董事、監察人或受僱人(但如為公司與其母公司、子公司或屬同一母公司之子公司依本法或當地國法令設置之獨立董事相互兼任者，不在此限)。
- (6)非與公司之董事席次或有表決權之股份超過半數係由同一人控制之他公司董事、監察人或受僱人(但如為公司或其母公司、子公司或屬同一母公司之子公司依本法或當地國法令設置之獨立董事相互兼任者，不在此限)。
- (7)非與公司之董事長、總經理或相當職務者互為同一人或配偶之他公司或機構之董事(理事)、監察人(監事)或受僱人(但如為公司與其母公司、子公司或屬同一母公司之子公司依本法或當地國法令設置之獨立董事相互兼任者，不在此限)。

- (8)非與公司有財務或業務往來之特定公司或機構之董事（理事）、監察人（監事）、經理人或持股 5%以上股東（但特定公司或機構如持有公司已發行股份總數 20%以上，未超過 50%，且為公司與其母公司、子公司或屬同一母公司之子公司依本法或當地國法令設置之獨立董事相互兼任者，不在此限）。
- (9)非為公司或關係企業提供審計或最近二年取得報酬累計金額未逾新臺幣 50 萬元之商務、法務、財務、會計等相關服務或諮詢之專業人士、獨資、合夥、公司或機構之企業主、合夥人、董事（理事）、監察人（監事）、經理人及其配偶。但依證券交易法或企業併購法相關法令履行職權之薪資報酬委員、公開收購審議委員會及併購特別委員會成員，不在此限。
- (10)未與其他董事間具有配偶或二親等以內之親屬關係。
- (11)未有公司法第 30 條各款情事之一。
- (12)未有公司法第 27 條規定以政府、法人或其代表人當選。

(二)總經理、副總經理、協理、各部門及分支機構主管

110年4月30日；單位：股；%

職稱	國籍	姓名	性別	就任日期	持有股份		配偶、未成年子女持有股份		利用他人名義持有股份		主要經(學)歷	目前兼任其他公司之職務	具配偶或二親等以內關係之經理人			備註
					股數	持股比例	股數	持股比例	股數	持股比例			職稱	姓名	關係	
總經理	中華民國	程正禹	男	85/01/01 (註2)	7,743,848	7.15	3,067,944	2.83	—	—	美國加州大學舊金山醫學中心藥物化學博士、台灣大學藥學系後進士、麻省理工學院化學系博士、台灣大學藥學系教授、聯僑生物科技(股)公司董事長	註1	無	無	無	註6
執行長	中華民國	楊志平	男	107/12/04	12,906	0.01	—	—	—	—	美國德州大學奧斯汀分校有機化學博士 台灣大學EMBA 政治大學MBA 中化成生技(股)公司總經理 台灣中外製藥(股)公司總經理	無	無	無	無	
營業部副總經理	中華民國	劉善珍	女	85/01/01 (註2)	255,703	0.24	—	—	—	—	靜宜大學化學研究所碩士 旭富製藥科技(股)公司研發部副主任	註3	無	無	無	
財務部副總經理	中華民國	羅玉貞	女	92/04/14	16,503	0.02	—	—	—	—	銘傳大學會計系 東盈光電科技(股)公司財務部經理 聯僑生物科技(股)公司營運支援部暨財務部副總經理	註4	無	無	無	
工程部副總經理	中華民國	林建民	男	98/11/02	1,000	0.00	—	—	—	—	東海大學化工系 聯僑生物科技(股)公司工程部協理	無	無	無	無	
生產處/環安部副總經理	中華民國	陳甲松	男	86/03/06 (註2)	28,259	0.03	2,096	0.00	—	—	中原大學化學系 旭富製藥科技(股)公司生產科長	無	無	無	無	
針劑部副總經理	中華民國	宋啓華	男	107/11/12	11,000	0.01	1,000	0.00	—	—	台灣大學藥學系碩士 健喬信元醫藥生技(股)公司品管部經理 聯亞藥業副廠長兼品保暨規範處處長、動物疫苗製造處處長	無	無	無	無	

職稱	國籍	姓名	性別	就任日期	持有股份		配偶、未成年子女持有股份		利用他人名義持有股份		主要經(學)歷	目前兼任其他公司之職務	具配偶或二親等以內關係之經理人			備註
					股數	持股比例	股數	持股比例	股數	持股比例			職稱	姓名	關係	
品保部副總經理	中華民國	黃顯貴	男	103/01/06	796	0.00	—	—	—	—	法德生技藥品(股)公司 GMP 品質中心處長	無	無	無	無	
研發部副總經理	中華民國	李光宗	男	108/05/06	8,160	0.01	—	—	—	—	清華大學化學研究所博士 中化合成所所長	無	無	無	無	
法務企劃部副總經理	中華民國	林建興	男	109/07/09	—	—	2,435	0.00	—	—	美國匹茲堡大學化學博士 東吳大學法律研究所碩士 台灣神隆企劃資深技術經理 中國化學製藥製劑研究所所長	無	無	無	無	
營運支援部副總經理	中華民國	楊玲芳	女	109/10/19	10,500	0.01	12,000	0.01	—	—	國立中央大學管理學院碩士 Rong Cheng Trading LLC(USA) COO of Purchasing and Sales/Warehouse Department	無	無	無	無	
品管部副總經理	中華民國	翁啟昌	男	110/02/01	—	—	—	—	—	—	美國紐約州立大學水牛城分校物理化學/分析化學博士 JC&C Pharma Consulting/Principal Consultant SIGA TECHNOLOGIES/Associate Dir of Analytical Chemistry, CMC Pharmaceutical Development	無	無	無	無	
資訊部協理	中華民國	韓承龍	男	89/12/21	17,371	0.02	—	—	—	—	路易斯安納州立大學化工碩士 孚寶物流(股)公司專案經理 聯僑生物科技(股)公司品管部暨品保部協理	無	無	無	無	
生產處協理	中華民國	黃志強	男	91/07/01 (註2)	2,452	0.00	—	—	—	—	中興大學食品科學研究所 台大藥學系研究助理	無	無	無	無	
營業部協理	中華民國	阮岳澤	男	90/03/01 (註2)	12,516	0.01	—	—	—	—	逢甲大學化學工程系 台耀化學營業部經理	無	無	無	無	
業務發展及投資協理	中華民國	林晉源	男	103/10/20	—	—	1,191	0.00	—	—	台灣大學動物學系學士 聖路易華盛頓大學 MBA 基亞生物科技副處長	註5	無	無	無	

職稱	國籍	姓名	性別	就任日期	持有股份		配偶、未成年子女持有股份		利用他人名義持有股份		主要經(學)歷	目前兼任其他公司之職務	具配偶或二親等以內關係之經理人			備註
					股數	持股比例	股數	持股比例	股數	持股比例			職稱	姓名	關係	
產品及專案管理部協理	中華民國	曾于芳	女	103/03/01	—	—	—	—	—	—	輔仁大學化學系 益邦製藥品保部品質系統暨規範經理	無	無	無	無	
管制事務部協理	中華民國	許人權	男	102/02/01	13,572	0.01	—	—	—	—	淡江大學化工系 施德齡製藥(股)公司品管主任	無	無	無	無	
採購部協理	中華民國	李鳳美	女	106/08/01	35,619	0.03	—	—	—	—	香港科技大學理學碩士 SGS HK LTD CRS 副總監	無	無	無	無	
品保部協理	中華民國	洪鼎起	男	108/10/07	—	—	—	—	—	—	東海大學食品科學系食品科技組 碩士 衛福部食藥署風管組 GMP 稽查員 東洋化學製藥品保部資深經理 景德製藥品保部處長	無	無	無	無	
生產處協理	中華民國	許世委	男	108/11/11	—	—	—	—	—	—	正修科技大學化學工程科 台耀化學生產一部 E 廠、ABK 廠 經理 王子製藥廠長	無	無	無	無	
針劑部協理	中華民國	譚穎	男	109/12/28	—	—	12,000	0.01	—	—	東吳大學微生物學系碩士 博謙生技(股)公司生產部副總經理	無	無	無	無	
研發部協理	中華民國	高子喬	男	110/04/01	—	—	—	—	—	—	清華大學化學博士 台耀研發部經理 台耀研發部副理	無	無	無	無	
生產處協理	中華民國	陳尚鴻	男	110/04/01	—	—	—	—	—	—	中正大學化學博士 台耀化學生產部經理 台灣神隆學名藥開發處經理	無	無	無	無	

註1：台耀化學(股)公司總經理、台新藥(股)公司董事長兼總經理、雷陽科技實業(股)公司董事長、Activus Pharma Co., Ltd. 董事長、安而奇股份有限公司法人代表人董事、Epione Investment HK Limited 董事、台康生技股份有限公司法人代表人、Activus Pharma Co., Ltd. 監察人。

註2：就任日期係任職於原台耀公司之就任日期。

註3：台昂生技(股)公司法人代表人。

註4：台昂生技(股)公司法人代表人、Activus Pharma Co., Ltd. 監察人。

註5：Activus Pharma Co., Ltd. 董事。

5,000,000 元 (含) ~ 10,000,000 元 (不含)	程正禹	程正禹
10,000,000 元 (含) ~ 15,000,000 元 (不含)		
15,000,000 元 (含) ~ 30,000,000 元 (不含)		
30,000,000 元 (含) ~ 50,000,000 元 (不含)		
50,000,000 元 (含) ~ 100,000,000 元 (不含)		
100,000,000 元以上		
總計	8 人	8 人

註 1：董事姓名應分別列示(法人股東應將法人股東名稱及代表人分別列示)，並分別列示一般董事及獨立董事，以彙總方式揭露各項給付金額。若董事兼任總經理或副總經理者應填列本表、總經理及副總經理之酬金表與酬金級距表。

註 2：係指最近年度董事之報酬(包括董事薪資、職務加給、離職金、各種獎金、獎勵金等等)。

註 3：係指最近年度董事會通過分派之董事酬勞金額。

註 4：係指最近年度董事之相關業務執行費用(包括車馬費、特支費、各種津貼、宿舍、配車等實物提供等等)。如提供房屋、汽車及其他交通工具或專屬個人之支出時，應揭露所提供資產之性質及成本、實際或按公平市價計算之租金、油資及其他給付。另如配有司機者，請附註說明公司給付該司機之相關報酬，但不計入酬金。

註 5：係指最近年度董事兼任員工(包括兼任總經理、副總經理、其他經理人及員工)所領取包括薪資、職務加給、離職金、各種獎金、獎勵金、車馬費、特支費、各種津貼、宿舍、配車等實物提供等等。如提供房屋、汽車及其他交通工具或專屬個人之支出時，應揭露所提供資產之性質及成本、實際或按公平市價計算之租金、油資及其他給付。另如配有司機者，請附註說明公司給付該司機之相關報酬，但不計入酬金。另依 IFRS 2「股份基礎給付」認列之薪資費用，包括取得員工認股權憑證、限制員工權利新股及參與現金增資認購股份等，亦應計入酬金。

註 6：係指最近年度董事兼任員工(包括兼任總經理、副總經理、其他經理人及員工)取得員工酬勞(含股票及現金)者，應揭露最近年度經董事會通過分派員工酬勞金額，若無法預估者則按去年實際分派金額比例計算今年擬議分派金額，並另應填列附表一之三。

註 7：應揭露合併報告內所有公司(包括本公司)給付本公司董事各項酬金之總額。

註 8：本公司給付每位董事各項酬金總額，於所歸屬級距中揭露董事姓名。

註 9：應揭露合併報告內所有公司(包括本公司)給付本公司每位董事各項酬金總額，於所歸屬級距中揭露董事姓名。

註 10：稅後純益係指最近年度個體或個別財務報告之稅後純益。

註 11：a. 本欄應明確填列公司董事領取來自子公司以外轉投資事業或母公司相關酬金金額(若無者，則請填「無」)。

b. 公司董事如有領取來自子公司以外轉投資事業或母公司相關酬金者，應將公司董事於子公司以外轉投資事業或母公司所領取之酬金，併入酬金級距表之 I 欄，並將欄位名稱改為「母公司及所有轉投資事業」。

c. 酬金係指本公司董事擔任子公司以外轉投資事業或母公司之董事、監察人或經理人等身分所領取之報酬、酬勞(包括員工、董事及監察人酬勞)及業務執行費用等相關酬金。

* 本表所揭露酬金內容與所得稅法之所得概念不同，故本表目的係作為資訊揭露之用，不作課稅之用。

2. 監察人之酬金

職稱	姓名	監察人酬金						A、B及C等三項總額占稅後純益之比例(註8)	本公司	領取自或以事或金 公司投資母(註9)
		報酬(A)(註2)		酬勞(B)(註3)		業務執行費用(C)(註4)				
		本公司	財務報告內所有公司(註5)	本公司	財務報告內所有公司(註5)	本公司	財務報告內所有公司(註5)			
監察人	胡弼華投資有限公司 法人代表人：胡亦侃(註11)	—	—	—	—	320	320	0.08	—	
	竑瑞實業(股)有限公司 法人代表人：胡亦侃(註12)	—	—	—	—	320	320	0.08	—	
	余文英	—	—	—	—	—	—	—	—	
	方珮維	—	—	—	—	—	—	—	—	

酬金級距表

給付本公司各個監察人酬金級距	監察人姓名	
	前 本公司(註6)	前 三項酬金總額(A+B+C)
低於 1,000,000 元	胡弼華投資代表人：胡亦侃(註10、11)、方珮維、余文英、竑瑞實業法人代表人：胡亦侃(註12)	胡弼華投資代表人：胡亦侃(註10、11)、方珮維、余文英、竑瑞實業法人代表人：胡亦侃(註12)
1,000,000 元 (含) ~ 2,000,000 元 (不含)		
2,000,000 元 (含) ~ 3,500,000 元 (不含)		
3,500,000 元 (含) ~ 5,000,000 元 (不含)		
5,000,000 元 (含) ~ 10,000,000 元 (不含)		
10,000,000 元 (含) ~ 15,000,000 元 (不含)		
15,000,000 元 (含) ~ 30,000,000 元 (不含)		
30,000,000 元 (含) ~ 50,000,000 元 (不含)		
50,000,000 元 (含) ~ 100,000,000 元 (不含)		
100,000,000 元以上		
總計	4 人	4 人

註 1：監察人姓名應分別列示(法人股東應將法人股東名稱及代表人分別列示)，以彙總方式揭露各項給付金額。

註 2：係指最近年度監察人之報酬(包括監察人薪資、職務加給、離職金、各種獎金獎勵金等等)。

註 3：係填列最近年度經董事會通過分派之監察人酬勞金額。

註 4：係指最近年度給付監察人之相關業務執行費用(包括車馬費、特支費、特支津貼、宿舍、配車等實物提供等等)。如提供房屋、汽車及其他交通工具或專屬個人之支出時，應揭露所提供資產之性質及成本、實際或按公平市價設算之租金、油資及其他給付。另如配有司機者，請附註說明公司給付該司機之相關報酬，但不計入酬金。

註 5：應揭露併報告內所有公司(包括本公司)監察人各項酬金之總額。

註 6：本公司給付每位監察人各項酬金總額，於所歸屬級距中揭露監察人姓名。

註 7：應揭露併報告內所有公司(包括本公司)給付本公司每位監察人各項酬金總額，於所歸屬級距中揭露監察人姓名。

註 8：稅後純益係指最近年度個體或個別財務報告之稅後純益。

註 9：a. 本欄應明確填列公司監察人領取來自子公司以外轉投資事業或母公司相關酬金金額(若無者，則請填「無」)。
b. 公司監察人如有領取來自子公司以外轉投資事業或母公司相關酬金者，應將公司監察人於子公司以外轉投資事業別或母公司所領取之酬金，併入酬金級距表 D 欄，並將欄位名稱改為「母公司及所有轉投資事業」。
c. 酬金係指本公司監察人擔任子公司以外轉投資事業或母公司之董事、監察人或經理人等身分所領取之報酬、酬勞(包括員工、董事及監察人酬勞)及業務執行費用等相關酬金。

* 本表所揭露酬金內容與所得稅法之所得概念不同，故本表目的係作為資訊揭露之用，不作課稅之用。

註 10：108 年 6 月 27 日前代表人為胡亦邁。

註 11：109 年 4 月 14 日胡弼華投資股份有限公司解任。

註 12：109 年 6 月 29 日竑瑞實業股份有限公司就任。

3. 總經理及副總經理之酬金

職稱	姓名	薪資(A) (註 2)		退職退休金(B)		獎金及特支費等(C) (註 3)		員工酬勞金額(D) (註 4)			A、B、C 及 D 等四項總額占稅後純益之比例(%) (註 8)		領取自以轉投資事業或外資公司之酬金(註 9)	
		本公司	財務報告內所有公司(註 5)	本公司	財務報告內所有公司(註 5)	本公司	財務報告內所有公司(註 5)	本公司	現金額	股票金額	本公司	財務報告內所有公司		
總經理	程正禹													
執行長	楊志平													
營業部副總經理	劉善珍	30,187	30,187	1,062	1,062	10,200	10,200	1,820	0	1,820	0	10.82	10.82	35
財務部副總經理	羅玉貞													
工程部副總經理	林建氏													

註 3：係填列最近年度總經理及副總經理各種獎金、獎勵金、車馬費、特支費、各種津貼、宿舍、配車等實物提供及其他報酬金額。如提供房屋、汽車及其他交通工具或專屬個人之支出時，應揭露所提供資產之性質及成本、實際或按公平市價計算之租金、油資及其他給付。另如配有司機者，請附註說明公司給付該司機之相關報酬，但不計入酬金。另依 IFRS 2「股份基礎給付」認列之薪資費用，包括取得員工認股權憑證、限制員工權利新股及參與現金增資認購股份等，亦應計入酬金。

註 4：係填列最近年度經董事會通過分派總經理及副總經理之員工酬勞金額（含股票及現金），若無法預估者則按去年實際分派金額比例計算今年擬議分派金額，並另應填列附表一之三。

註 5：應揭露合併報告內所有公司(包括本公司)給付本公司總經理及副總經理各項酬金之總額。

註 6：本公司給付每位總經理及副總經理各項酬金總額，於所歸屬級距中揭露總經理及副總經理姓名。

註 7：應揭露合併報告內所有公司(包括本公司)給付本公司每位總經理及副總經理各項酬金總額，於所歸屬級距中揭露總經理及副總經理姓名。

註 8：稅後純益係指最近年度個體或個別財務報告之稅後純益。

註 9：a.本欄應明確填列公司總經理及副總經理領取來自子公司以外轉投資事業或母公司相關酬金額(若無者，則請填「無」)。

b.公司總經理及副總經理如有領取來自子公司以外轉投資事業或母公司相關酬金額者，應將公司總經理及副總經理於子公司以外轉投資事業或母公司所領取之酬金，併入酬金級距表E欄，並將欄位名稱改為「母公司及所有轉投資事業」。

c.酬金係指本公司總經理及副總經理擔任子公司以外轉投資事業或母公司之董事、監察人或經理人等身分所領取之報酬、酬勞（包括員工、監察人酬勞）及業務執行費用等相關酬金。

註 10：品管部副總經理張素真於 109 年 10 月 26 日離職。

*本表所揭露酬金內容與所得稅法之所得概念不同，故本表的係作為資訊揭露之用，不作課稅之用。

4.分派員工酬勞之經理人姓名及分派情形

單位：新台幣仟元；%

	職稱	姓名	股票金額	現金金額	總計	總額佔稅後純益之比例
經理人	總經理	程正禹	—	2,820	2,820	0.70
	執行長	楊志平				
	營業部副總經理	劉善珍				
	財務部副總經理	羅玉貞				
	生產處/環安部副總經理	陳甲松				
	工程部副總經理	林建民				
	品管部副總經理	張素真				
	品保部副總經理	黃顯貴				
	針劑部副總經理	宋啓華				
	研發部副總經理	李光宗				
	法務企劃部副總經理	林建興				
	營運支援部副總經理	楊玲芳				
	資訊部協理	韓承龍				
	生產處協理	黃志強				
	營業部協理	阮岳澤				
	業務發展及投資協理	林晉源				
	產品及專案管理部協理	曾于芳				
	管制事務部協理	許人權				
	資材部協理	李鳳美				
	品保部協理	洪鼎超				
生產處協理	許世委					
針劑部協理	譚穎					

註：品管部副總經理張素真於109年10月26日離職。

(四)比較說明本公司及合併報表所有公司於最近二年度支付本公司董事、監察人、總經理及副總經理酬金總額占稅後純益比例之分析並說明給付酬金之政策、標準及組合、訂定酬金之程序、與經營績效及未來風險之關聯性

1.本公司及合併報表所有公司於最近二年度支付本公司董事、監察人、總經理及副總經理酬金總額佔稅後純益比例之分析

職稱	項目	酬金總額佔稅後純益比例				說明
		108年度		109年度		
		本公司	合併報表所有公司	本公司	合併報表所有公司	
董事		64.82%	65.03%	1.84%	1.85%	本公司盈餘分配之董監
監察人		4.81%	4.81%	0.08%	0.08%	

總經理及副總經理	291.81%	291.81%	10.82%	10.82%	酬勞及員工酬勞均依公司章程規定辦理。
----------	---------	---------	--------	--------	--------------------

2. 給付酬金之政策、標準與組合、訂定酬金之程序、與經營績效及未來風險之關聯性

(1) 董事及監察人：依章程規定之盈餘分派比例給付董事及監察人酬勞。

(2) 總經理及副總經理：係盈餘分配之員工酬勞，係依據分配年度盈餘狀況及公司章程所訂盈餘分配之員工酬勞分配成數，經董事會決議，並提股東會報告。

(五) 本公司董事會成員及中高階管理階層之接班規劃

1. 本公司董事選舉採候選人提名制度，由股東就董事候選人名單中選任，為達到董事會成員接班規劃，規定提名董事會成員須具多元化，並就本身運作、營運型態及發展需求擬訂適當多元化方針，應包括但不限於以下兩大面向之標準：(1) 基本條件與價值：性別、年齡、國籍及文化等。(2) 專業知識與技能：專業背景、專業技能及產業經歷等。董事會整體宜具備之能力有：(1) 營運判斷能力。(2) 會計及財務分析能力。(3) 經營管理能力。(4) 危機處理能力。(5) 產業知識。(6) 國際市場觀。(7) 領導能力。(8) 決策能力。
2. 本公司為管理階層人才之養成，使公司業務順利延續接任，確保公司永保持續經營，本公司特別進行組織暨人才發展專案，使人才發展方向與組織需求緊密連結，有利組織目標達成，主要思考面向有：(1) 人才多樣性：專業領域應蓋各經營管理功能，增加公司人才儲備的多樣性。(2) 需求急迫性：依組織成長需求與現階段關鍵職位的板凳深度，判斷關鍵職位需求的急迫性，優先培育並發展特定事業單位或組織階層人才。(3) 人選的資格與條件：組織中高潛力人才通常在專業能力、工作投入及職涯抱負上皆有較突出表現，同時再搭配其他重要資格與遴選條件。(4) 文化/價值觀適配：將企業文化與核心價值，具象化為人才應具備的特質或職能條件，作為人才遴選的重要步驟。
3. 透過增加責任業務範圍、必要的組織調整，增加管理階層歷練，對於養成人選被賦予的工作目標達成情形，依「員工績效評核辦法」規定納入定期工作評核，作為員工職級晉升之主要參考依據。

三、公司治理運作情形

(一) 董事會運作情形

109年1月1日至110年5月14日(年報刊印日)止董事會開會10次(A)，董事出席情形如下：

職稱	姓名	實際出(列)席次數(B)	委託出席次數	實際出(列)席率(%) (B/A)	備註
董事長	程正禹	10	0	100%	
董事	摩洛加投資(股)公司 代表人：李建宏	10	0	100%	
董事	源慶投資(股)公司 代表人：謝弘旻	10	0	100%	
董事	亨朗股份有限公司 代表人：王律傑	10	0	100%	
董事	歐加司塔投資(股)公司 代表人：鐘智翰	10	0	100%	

董事	昇進國際股份有限公司 代表人：林東和	9	1	90%	
獨立董事	吳丁凱	10	0	100%	
獨立董事	莊哲仁	10	0	100%	
其他應記載事項：					
一、董事會之運作如有下列情形之一者，應敘明董事會日期、期別、議案內容、所有獨立董事意見及公司對獨立董事意見之處理：					
(一)證券交易法第14條之3所列事項：					
董事會時間	議案內容	獨立董事意見			
109年02月26日 (第九屆第六次)	訂定本公司108年現金增資認股價格及其相關事宜案。	所有出席獨立董事均無異議通過。			
109年03月27日 (第九屆第七次)	修訂「資金貸與他人作業程序」案。	所有出席獨立董事均無異議通過。			
109年05月14日 (第九屆第九次)	修訂「財務報表編製流程之管理辦法」案。	所有出席獨立董事均無異議通過。			
	修訂「職務授權及代理人制度」(核決權限表)案。	所有出席獨立董事均無異議通過。			
109年08月13日 (第九屆第十次)	資金貸與他人新增及修訂案。	所有出席獨立董事均無異議通過。			
	修訂「核決權限表」案。	所有出席獨立董事均無異議通過。			
	修訂「財務報表編製流程之管理」等各項管理辦法案。	所有出席獨立董事均無異議通過。			
109年11月12日 (第九屆第十一次)	取得 Oncomatryx Biopharma, S.L 股權案。	所有出席獨立董事均無異議通過。			
	子公司台新藥股份有限公司109年第一次現金增資暨獨立專家意見書案。	所有出席獨立董事均無異議通過。			
	簽證會計師獨立性、適任性評估及委任報酬案。	所有出席獨立董事均無異議通過。			
110年1月12日 (第九屆第十二次)	修正對子公司台新藥股份有限公司109年第一次現金增資，暨配合其未來上櫃(市)申請之相關股權分散規劃作業，所放棄認購股數洽本公司股東依持股比例優先認購案。	所有出席獨立董事均無異議通過。			
	「客戶授信管理辦法」修訂案。	所有出席獨立董事均無異議通過。			
110年3月4日 (第九屆第十三次)	擬發行本公司國內第四次無擔保轉換公司債案。	所有出席獨立董事均無異議通過。			
	本公司對台新藥股份有限公司歷次現金增資認購情形案。	所有出席獨立董事均無異議通過。			
	擬提請股東會授權董事會辦理子公司未來一年內之現金增資相關事宜案。	所有出席獨立董事均無異議通過。			
	子公司台新藥股份有限公司109年第一次現金增資暨獨立專家意見書案。	所有出席獨立董事均無異議通過。			

110年04月29日 (第九屆第十四次)	認購台康生技股份有限公司109年度現金增資案。	所有出席獨立董事均無異議通過。
110年05月13日 (第九屆第十五次)	取得 Oncomatryx Biopharma, S.L 股權案。	所有出席獨立董事均無異議通過。

(二)除前開事項外，其他經獨立董事反對或保留意見且有紀錄或書面聲明之董事會議決事項：無。

二、董事對利害關係議案迴避之執行情形，應敘明董事姓名、議案內容、應利益迴避原因以及參與表決情形：詳附表一。

三、上市上櫃公司應揭露董事會自我(或同儕)評鑑之評估週期及期間、評估範圍、方式及評估內容等資訊，並填列董事會評鑑執行情形：

1.董事會評鑑執行情形

評估週期	評估期間	評估範圍	評估方式	評估內容
每年一次	109年1月1日 ~109年12月31日	1.董事會 2.個別董事會成員 3.功能性委員會	1.議事單位自評董事會 2.董事會成員自評 3.議事單位自評薪酬委員會	績效評估結果已提110年3月4日董事會報告，董事會績效評估執行結果請詳2之說明。

2.董事會績效評估執行結果

(1)董事會運作績效自評

董事會績效評量指標包含五大面向，共計45項指標，評量結果顯示董事會有善盡指導及監督公司策略、重大業務及風險管理事項，並能建立妥適內控制度，整體運作情況完善，符合公司治理要求。

自評五大面向	考核項目	評分結果
A.對公司營運之參與程度	12項	4.9分
B.提升董事會決策品質	12項	4.8分
C.董事會組成與結構	7項	4.9分
D.董事之選任及持續進修	7項	5.0分

(2)董事會成員績效自評

董事會成員績效評量指標包含六大面向，共計23項指標，評量結果顯示董事對於各項指標運作之效率與效果，均有正面評價。

自評六大面向	考核項目	評分結果
A.公司目標與任務之掌握	3項	4.8分
B.董事職責認知	3項	4.7分
C.對公司營運之參與程度	8項	4.6分
D.內部關係經營與溝通	3項	4.6分
E.董事之專業及持續進修	3項	4.7分
F.內部控制	3項	4.7分

(3)薪資報酬委員會運作績效自評

薪資報酬委員會績效評量指標包含五大面向，共計19項指標，評量結果顯示薪酬委員會整體運作完善，符合公司治理要求，有效增進董事會職能。

自評五大面向	考核項目	評分結果	備註

A.對公司營運之參與程度	4項	5.0分	—
B.功能性委員會職責認知	5項	5.0分	尚未設置審計委員會，故本面向2項指標不適用
C.提升功能性委員會決策品質	7項	5.0分	—
D.功能性委員會組成及成員選任	3項	5.0分	—
E.內部控制	0項	不適用	尚未設置審計委員會，故本面向3指標不適用。

四、當年度及最近年度加強董事會職能之目標(例如設立審計委員會、提昇資訊透明度等)與執行情形評估。

- (一)本公司指定專人負責公司資訊之蒐集及揭露工作，對於法令要求之各項資訊公開，皆能及時並允當揭露，以提升資訊透明度。
- (二)本公司業經董事會通過設置薪資報酬委員會並訂定「薪資報酬委員會組織規程」，以強化公司治理及董事會之職能，薪資報酬委員會於最近年度截至本年報年報刊印日止已召開3次，討論董事、監察人及經理人薪資報酬辦法及相關議案。
- (三)本公司本屆董事會成員於任期中，均依「上市上櫃公司董事、監察人進修推行要點」之規定，參加公司治理相關進修課程。

五、獨立董事與內部稽核主管及會計師之溝通情形(就公司財務報告及財務業務狀況進行溝通方式、事項及結果等)

(一)獨立董事與內部稽核主管之溝通方式

本公司內部稽核主管於稽核報告呈核董事長後，透過電子郵件分送各獨立董事查閱，內部稽核主管亦出席歷次董事會報告及溝通稽核報告結果，本公司獨立董事與內部稽核主管之溝通狀況良好。

日期	溝通重點	處理執行結果
109年2月26日(董事會)	1.內部稽核工作執行報告。	無意見
109年3月27日(董事會)	1.內部稽核工作執行報告。 2.提報108年度「內部控制制度聲明書」。	無意見
109年4月23日(董事會)	1.內部稽核工作執行報告。	無意見
109年5月14日(董事會)	1.內部稽核工作執行報告。	無意見
109年8月13日(董事會)	1.內部稽核工作執行報告。	無意見
109年11月12日(董事會)	1.內部稽核工作執行報告。 2.擬訂110年稽核工作計劃案。	無意見
110年3月4日(董事會)	1.內部稽核工作執行報告。 2.提報109年度「內部控制制度聲明書」。	無意見
110年4月29日(董事會)	1.內部稽核工作執行報告。	無意見
110年5月13日(董事會)	1.內部稽核工作執行報告。	無意見

(二)獨立董事與會計師之溝通方式

日期	溝通重點	處理執行結果
109年3月27日 (108年度查核後與治理單位溝通)	會計師就108年度財務報表查核結果及監察人提出之問題，進行說明及溝通事項報告。	經會計師回覆後，獨立董事無意見。
109年8月13日 (109年第二季查核後與治理單位溝通)	會計師就109年第2季財務報表查核結果及監察人提出之問題，進行說明及溝通事項報告。	經會計師回覆後，獨立董事無意見。
109年11月12日 (109年第三季查核後與治理單位溝通)	會計師就109年第3季財務報表查核結果及監察人提出之問題，進行說明及溝通事項報告。	經會計師回覆後，獨立董事無意見。
110年3月4日 (109年度查核後與治理單位溝通)	會計師就109年度財務報表查核結果及監察人提出之問題，進行說明及溝通事項報告。	經會計師回覆後，獨立董事無意見。
110年5月13日(110年第一季查核後與治理單位溝通)	會計師就110年第1季財務報表查核結果及監察人提出之問題，進行說明及溝通事項報告。	經會計師回覆後，獨立董事無意見。

註1：董事、監察人屬法人者，應揭露法人股東名稱及其代表人姓名。

註2：(1)年度終了日前有董事監察人離職者，應於備註欄註明離職日期，實際出(列)席率(%)則以其在職期間董事會開會次數及其實際出(列)席次數計算之。

(2)年度終了日前，如有董事監察人改選者，應將新、舊任董事監察人均予以填列，並於備註欄註明該董事監察人為舊任、新任或連任及改選日期。實際出(列)席率(%)則以其在職期間董事會開會次數及其實際出(列)席次數計算之。

附表一：董事對利害關係議案迴避之執行情形

董事會時間	議案內容	利益迴避董事姓名	迴避原因	參與表決情形
109年3月27日 (第九屆第七次)	擬請解除董事及其代表人競業禁止之限制案。	程正禹董事長	涉及董事自身利益	本案由主席指定獨立董事莊哲仁擔任本案代理主席，程正禹董事長不參與討論及表決。
109年5月14日 (第九屆第九次)	擬請解除董事及其代表人競業禁止之限制案。	李建宏董事、林東和董事、謝弘旻董事、王律傑董事及莊哲仁	涉及董事自身利益	李建宏董事、林東和董事、謝弘旻董事、王律傑董事及莊哲仁獨立董事予以迴避，不參與本案討論及表決。

(二)審計委員會運作情形或監察人參與董事會運作情形：

本公司目前尚未設置審計委員會。另本公司109年1月1日至110年5月14日(年報刊印

日止，共計召開董事會10次(A)，監察人參與董事會運作情形如下：

職稱	姓名	實際列席次數(B)	實際列席率(%) (B/A)	備註
監察人	胡弼華投資有限公司 代表人：胡亦侃	2	100%	因轉讓超過選任當時持有股份數額之 1/2，於 109 年 4 月 14 日當然解任。
監察人	竑瑞實業股份有限公司(代表人：胡亦侃)	6	100%	109 年 6 月 29 日新任。
監察人	方珮維	10	100%	
監察人	余文英	10	100%	

其他應記載事項：

一、監察人之組成及職責：

(一)監察人與公司員工及股東之溝通情形：

本公司監察人於董事會與會期間或與公司相關人員約定時間，對公司營運狀況進行了解。

(二)監察人與內部稽核主管及會計師之溝通情形(例如就公司財務、業務狀況進行溝通之事項、方式及結果等)：

1. 監察人與內部稽核主管溝通情形重點摘要

日期	溝通重點	處理執行結果
109 年 2 月 26 日(董事會)	1.內部稽核工作執行報告。	無意見
109 年 3 月 27 日(董事會)	1.內部稽核工作執行報告。 2.提報 108 年度「內部控制制度聲明書」。	無意見
109 年 4 月 23 日(董事會)	1.內部稽核工作執行報告。	無意見
109 年 5 月 14 日(董事會)	1.內部稽核工作執行報告。	無意見
109 年 8 月 13 日(董事會)	1.內部稽核工作執行報告。	無意見
109 年 11 月 12 日(董事會)	1.內部稽核工作執行報告。 2.擬訂 110 年稽核工作計劃案。	無意見
110 年 3 月 4 日(董事會)	1.內部稽核工作執行報告。 2.提報 109 年度「內部控制制度聲明書」。	無意見
110 年 4 月 29 日(董事會)	1.內部稽核工作執行報告。	無意見
110 年 5 月 13 日(董事會)	1.內部稽核工作執行報告。	無意見

2. 監察人與會計師溝通情形重點摘要

日期	溝通重點	處理執行結果
109 年 3 月 27 日 (108 年度查核後與治理單位溝通)	會計師就 108 年度財務報表查核結果及監察人提出之問題，進行說明及溝通事項報告。	經會計師回覆後，獨立董事無意見。

109年8月13日 (109年第二季查核後與治理單位溝通)	會計師就109年第2季財務報表查核結果及監察人提出之問題，進行說明及溝通事項報告。	經會計師回覆後，獨立董事無意見。
109年11月12日 (109年第三季查核後與治理單位溝通)	會計師就109年第3季財務報表查核結果及監察人提出之問題，進行說明及溝通事項報告。	經會計師回覆後，獨立董事無意見。
110年3月4日 (109年度查核後與治理單位溝通)	會計師就109年度財務報表查核結果及監察人提出之問題，進行說明及溝通事項報告。	經會計師回覆後，獨立董事無意見。
110年5月13日(110年第一季查核後與治理單位溝通)	會計師就110年第1季財務報表查核結果及監察人提出之問題，進行說明及溝通事項報告。	經會計師回覆後，監察人無意見。

二、監察人列席董事會如有陳述意見，應敘明董事會日期、期別、議案內容、董事會決議結果以及公司對監察人陳述意見之處理：無。

(三)公司治理運作情形及與上市上櫃公司治理實務守則差異情形及原因

評估項目	運作情形			與上市上櫃公司治理實務守則差異情形及原因
	是	否	摘要說明	
一、公司是否依據「上市上櫃公司治理實務守則」訂定並揭露公司治理實務守則?	✓		本公司已訂定「公司治理實務守則」，並揭露於公開資訊觀測站及本公司網站。	無差異。
二、公司股權結構及股東權益				
(一)公司是否訂定內部作業程序處理股東建議、疑義、糾紛及訴訟事宜，並依程序實施?	✓		本公司除每年依規定召開股東會作為定期與股東溝通之管道外，另為建立與投資人間良好且即時之交流機制，並設有發言人及代理發言人，負責處理股東之建議與疑義等相關事務。	無差異。
(二)公司是否掌握實際控制公司	✓		本公司已委任專業股務代理機構，並設有股務專責人員，負責處理股務相關事務，本	無差異。

評估項目	運作情形			與上市上櫃公司 治理實務守則 差異情形及 原因
	是	否	摘要說明	
之主要股東及主要股東之最終控制者名單?			公司依據股務代理機構之股東名冊掌握主要股東及其最終控制者。	
(三)公司是否建立、執行與關係企業間之風險控管及防火牆機制?	✓		本公司明確劃分與關係企業間之人員、資產及財務之管理權責，彼此間之財務及業務獨立劃分，均依照本公司所訂之內部控制制度及相關管理辦法運作。	無差異。
(四)公司是否訂定內部規範，禁止公司內部人利用市場上未公開資訊買賣有價證券?	✓		本公司已制訂「防範內線交易管理作業程序」，禁止公司內部人利用市場上未公開資訊買賣有價證券。	無差異。
三、董事會之組成及職責 (一)董事會是否就成員組成擬訂方針及落實執行?	✓		本公司已訂定「公司治理實務守則」及「董事及監察人選舉辦法」，明定董事會成員組成應考量多元化，為落實董事會成員多元化，並就本身運作、營運型態及發展需求以擬訂適當之多元化方針，應包括但不限於以下兩大面向之標準：1.基本條件與價值：性別、年齡、國籍及文化等。2.專業知識與技能：專業背景(如法律、會計、產業、財務、行銷或科技)、專業技能及產業經歷等，為達到公司治理之理想目標，董事會整體宜具備之能力有：1.營運判斷能力。2.會計及財務分析能力。3.經營管理能力。4.危機處理能力。5.產業知識。6.國際市場觀。7.	無差異。

評估項目	運作情形			與上市上櫃公司 治理實務守則 差異情形及原因																																																																																																																																																				
	是	否	摘要說明																																																																																																																																																					
			領導能力。8.決策能力。 綜觀本公司第九屆董事會董事成員中，6位(75%)具有藥學、生技或化學工程背景，2位(25%)具有財務金融或企業管理專長，均就不同專業領域、角度，提供專業意見，對公司經營績效及管理效率，有莫大效益，本公司董事會成員組成多元化情形如下表：																																																																																																																																																					
	<table border="1"> <thead> <tr> <th rowspan="3">多元化 核心項目</th> <th colspan="4">基本組成條件</th> <th colspan="8">董事應具之專業知識與技能</th> </tr> <tr> <th rowspan="2">國籍</th> <th rowspan="2">兼任 本公司 員工</th> <th colspan="3">年齡(歲)</th> <th rowspan="2">營運 判斷 能力</th> <th rowspan="2">會計 及財 務分 析能 力</th> <th rowspan="2">經營 管理 能力</th> <th rowspan="2">危機 處理 能力</th> <th rowspan="2">產業 知識</th> <th rowspan="2">國際 市場 觀</th> <th rowspan="2">領導 能力</th> <th rowspan="2">決 策 能 力</th> </tr> <tr> <th><50</th> <th>51 ~7 0</th> <th>7 1 ~ 8 5</th> </tr> </thead> <tbody> <tr> <td>董事姓名</td> <td></td> <td></td> <td></td> <td></td> <td></td> <td></td> <td></td> <td></td> <td></td> <td></td> <td></td> <td></td> <td></td> </tr> <tr> <td>程正禹</td> <td rowspan="8">中 華 民 國</td> <td>✓</td> <td></td> <td>✓</td> <td></td> <td>✓</td> <td></td> <td>✓</td> <td>✓</td> <td>✓</td> <td>✓</td> <td>✓</td> <td>✓</td> </tr> <tr> <td>李建宏</td> <td></td> <td>✓</td> <td></td> <td></td> <td>✓</td> <td></td> <td>✓</td> <td>✓</td> <td>✓</td> <td>✓</td> <td>✓</td> <td>✓</td> </tr> <tr> <td>鐘智翰</td> <td></td> <td>✓</td> <td></td> <td></td> <td>✓</td> <td></td> <td>✓</td> <td>✓</td> <td>✓</td> <td>✓</td> <td>✓</td> <td>✓</td> </tr> <tr> <td>王律傑</td> <td></td> <td>✓</td> <td></td> <td></td> <td></td> <td>✓</td> <td>✓</td> <td>✓</td> <td></td> <td>✓</td> <td></td> <td></td> </tr> <tr> <td>謝弘旻</td> <td></td> <td></td> <td>✓</td> <td></td> <td></td> <td>✓</td> <td>✓</td> <td>✓</td> <td></td> <td>✓</td> <td></td> <td></td> </tr> <tr> <td>林東和</td> <td></td> <td></td> <td>✓</td> <td></td> <td>✓</td> <td></td> <td>✓</td> <td>✓</td> <td>✓</td> <td>✓</td> <td>✓</td> <td>✓</td> </tr> <tr> <td>吳丁凱</td> <td></td> <td></td> <td></td> <td>✓</td> <td>✓</td> <td></td> <td>✓</td> <td>✓</td> <td>✓</td> <td>✓</td> <td>✓</td> <td>✓</td> </tr> <tr> <td>莊哲仁</td> <td></td> <td></td> <td>✓</td> <td></td> <td>✓</td> <td></td> <td>✓</td> <td>✓</td> <td>✓</td> <td>✓</td> <td>✓</td> <td>✓</td> </tr> </tbody> </table>			多元化 核心項目	基本組成條件				董事應具之專業知識與技能								國籍	兼任 本公司 員工	年齡(歲)			營運 判斷 能力	會計 及財 務分 析能 力	經營 管理 能力	危機 處理 能力	產業 知識	國際 市場 觀	領導 能力	決 策 能 力	<50	51 ~7 0	7 1 ~ 8 5	董事姓名														程正禹	中 華 民 國	✓		✓		✓		✓	✓	✓	✓	✓	✓	李建宏		✓			✓		✓	✓	✓	✓	✓	✓	鐘智翰		✓			✓		✓	✓	✓	✓	✓	✓	王律傑		✓				✓	✓	✓		✓			謝弘旻			✓			✓	✓	✓		✓			林東和			✓		✓		✓	✓	✓	✓	✓	✓	吳丁凱				✓	✓		✓	✓	✓	✓	✓	✓	莊哲仁			✓		✓		✓	✓	✓	✓	✓	✓	
多元化 核心項目	基本組成條件				董事應具之專業知識與技能																																																																																																																																																			
	國籍	兼任 本公司 員工	年齡(歲)			營運 判斷 能力	會計 及財 務分 析能 力	經營 管理 能力	危機 處理 能力	產業 知識	國際 市場 觀	領導 能力	決 策 能 力																																																																																																																																											
			<50	51 ~7 0	7 1 ~ 8 5																																																																																																																																																			
董事姓名																																																																																																																																																								
程正禹	中 華 民 國	✓		✓		✓		✓	✓	✓	✓	✓	✓																																																																																																																																											
李建宏			✓			✓		✓	✓	✓	✓	✓	✓																																																																																																																																											
鐘智翰			✓			✓		✓	✓	✓	✓	✓	✓																																																																																																																																											
王律傑			✓				✓	✓	✓		✓																																																																																																																																													
謝弘旻				✓			✓	✓	✓		✓																																																																																																																																													
林東和				✓		✓		✓	✓	✓	✓	✓	✓																																																																																																																																											
吳丁凱					✓	✓		✓	✓	✓	✓	✓	✓																																																																																																																																											
莊哲仁				✓		✓		✓	✓	✓	✓	✓	✓																																																																																																																																											
(二)公司除依法設置薪資報酬委員會及審計委員會外，是否自願設置其他各類功能性委員會?	✓		本公司已設置薪資報酬委員會及併購特別委員會，另本公司尚非屬應設置審計委員會之適用對象。目前尚在評估設置其他各類功能性委員會。	未來將配合法令規定及視公司營運需要，設置審計委員會或其他各類功能性委員會。																																																																																																																																																				
(三)公司是否訂定董事會績效評估辦法及其評估方式，每年	✓		本公司已訂定「董事會自我評鑑或同儕評鑑辦法」，並已完成109年度董事會、董事會成員及薪資報酬委員會自我評鑑，經提110年3月4日董事會報告，且業已將	無差異。																																																																																																																																																				

評估項目	運作情形			與上市上櫃公司 治理實務守則 差異情形及 原因
	是	否	摘要說明	
並定期進行績效評估，且將績效評估之結果提報董事會，並運用於個別董事薪資報酬及提名續任之參考？			評鑑結果依規定向主管機關完成申報。	
(四)公司是否定期評估簽證會計師獨立性？	✓		本公司已依「上市上櫃公司治理實務守則」之規定，每年定期就簽證會計師之獨立性進行評估，除取得簽證會計師之「會計師獨立性聲明書」外，另依職業道德規範公報第十號-「正直、公正客觀及獨立性」進行獨立性審核，並將上述審查結果提報109年11月12日董事會決議通過後，進行簽證會計師之費用議定及委任。	無差異。
四、上市上櫃公司是否配置適任及適當人數之公司治理人員，並指定公司治理主管，負責公司治理相關事務（包括但不限於提報董事、監察人執行業務所需資料、協助董事、監察人遵循法令、依法辦理董事會及股東會之事宜、製作董	✓		本公司財務部已指派專人依法辦理董事會及股東會之會議相關事宜並製作董事會及股東會議事錄及辦理公司登記及變更登記等有關公司治理相關事務。	未來將視公司營運規模及法令規定設置公司治理主管。

評估項目	運作情形			與上市上櫃公司 治理實務守則 差異情形及原因
	是	否	摘要說明	
會及股東會議事錄等)?				
五、公司是否建立與利害關係人(包括但不限於股東、員工、客戶及供應商等)溝通管道,及於公司網站設置利害關係人專區,並妥適回應利害關係人所關切之重要企業社會責任議題?	✓		本公司網站(https://www.formosalab.com/tw)設置有利害關係人專區(首頁/投資人關係/企業社會責任/利害關係人專區),內有各利害關係人聯絡窗口,包含投資人關係暨新聞聯絡人、客戶專區、供應商專區、員工專區、企業社會責任信箱及違反從業道德檢舉信箱等,如有變動均即時更新,與利害關係人溝通管道暢通。	無差異。
六、公司是否委任專業股務代辦機構辦理股東會事務?	✓		已委由凱基證券(股)公司股務代理部辦理本公司各項股務事宜。	無差異。
七、資訊公開 (一)公司是否架設網站,揭露財務業務及公司治理資訊?	✓		本公司已架設有中英文網站(https://www.formosalab.com/tw),並定期更新網站之財務業務及公司治理相關資訊予股東與社會大眾參考。	無差異。
(二)公司是否採行其他資訊揭露之方式(如架設英文網站、指定專人負責公司資訊之蒐集及揭露、落實發言人制度、法人說明會過程放置	✓		本公司已架設有中英文網站(https://www.formosalab.com/tw),由專人負責蒐集公司各項資訊,於網站上揭露。本公司已設置發言人及代理發言人制度,落實統一發言程序,並要求管理階層與員工保守財務業務機密,不得擅自任意散布訊息。本公司網站已放置法人說明會相關資料,以供投資大眾參考。	無差異。

評估項目	運作情形			與上市上櫃公司 治理實務守 則差異情形及 原因
	是	否	摘要說明	
公司網站等)?				
(三)公司是否於會計年度終了後兩個月內公告並申報年度財務報告，及於規定期限前提早公告並申報第一、二、三季財務報告與各月份營運情形?		✓	本公司已於110年3月8日公告109年度財務報告，並於規定期限前完成公告申報第一、二、三季財務報告與各月份營運情形。	無明顯差異。
八、公司是否有其他有助於瞭解公司治理運作情形之重要資訊(包括但不限於員工權益、僱員關懷、投資者關係、供應商關係、利害關係人之權利、董事及監察人進修之情形、風險管理政策及風險衡量標準之執行情形、客戶政策之執行情形、公司為董事及監察人購買責任保險之情形等)?	✓		本公司設置有員工創意信箱，提供全體員工具體表達意見之管道，另於公司網站亦設有投資人關係暨新聞聯絡人、客戶專區、供應商專區、員工專區、企業社會責任信箱及違反從業道德檢舉信箱等利害關係人聯繫之管道。本公司亦為董事及監察人購買責任險，有效分擔公司可能遭受損失。	無差異。

評估項目	運作情形			與上市上櫃公司 治理實務守則 差異情形及原因
	是	否	摘要說明	
九、請就臺灣證券交易所股份有限公司公司治理中心最近年度發布之公司治理評鑑結果說明已改善情形，及就尚未改善者提出優先加強事項與措施：				
1.本公司第七屆(109年度)「公司治理評鑑」結果為66%~80%，未得分項目主要為尚無英文版股東會召開相關資料及財務報告、無英文版重大訊息、尚未編製企業社會責任報告書、尚未設置審計委員會、未於會計年度結束後兩個月內公布年度財務報告、未於五月底前召開股東會等項目。				
2.針對上述未得分項目，本公司將審慎評估可優先加強之措施，以提高公司治理。				

(四)公司如有設置薪酬委員會者，應揭露其組成、職責及運作情形：

(1)薪資報酬委員會成員資料

身分別 (註1)	姓名	是否具有五年以上工作經驗及下列專業資格			符合獨立性情形(註2)										兼任 其他 公發 薪酬 委員會 家數	備註
		商務、 法務、 財務、 會計或 公司業 務所需 相關料 系之公 私立大 專院校 講師以 上	法官、 檢察官、 律師、 會計師 或其他 與公司 業務需 之國家 考試及 格領有 證書之 專門職 業及技 術人員	具有 商務、 法務、 財務、 會計或 公司業 務所需 之專 工經驗	1	2	3	4	5	6	7	8	9	10		
獨立董事	吳丁凱			✓	✓	✓	✓	✓	✓	✓	✓	✓	✓	✓	0	
獨立董事	莊哲仁			✓	✓	✓	✓	✓	✓	✓	✓	✓	✓	✓	1	
其他	張庭榮			✓	✓	✓	✓	✓	✓	✓	✓	✓	✓	✓	0	

註1：身分別請填列係為董事、獨立董事或其他。

註2：各成員於選任前二年及任職期間符合下述各條件者，請於各條件代號下方空格中打“✓”。

(1)非公司或其關係企業之受僱人。

(2)非公司或其關係企業之董事、監察人(但如為公司或其母公司、子公司或屬同一母公司之子公司依本法或當地國法令設置之獨立董事相互兼任者，不在此限)。

(3)非本人及其配偶、未成年子女或以他人名義持有公司已發行股份總數1%以上或持股前十名之自然人股東。

(4)非(1)所列之經理人或(2)(3)所列人員之配偶、二親等以內親屬或三親等以內直系血親親屬。

(5)非直接持有公司已發行股份總數5%以上、持股前五名或依公司法第27條第1項或第2項指派代表人擔任公司董事或監察人之法人股東之董事、監察人或受僱人(但如為公司與其母公司、子公司或屬同一母公司之子公司依本法或當地國法令設置之獨立董事相互兼任者，不在此限)。

- (6)非與公司之董事席次或有表決權之股份超過半數係由同一人控制之他公司董事、監察人或受僱人(但如為公司或其母公司、子公司或屬同一母公司之子公司依本法或當地國法令設置之獨立董事相互兼任者，不在此限)。
- (7)非與公司之董事長、總經理或相當職務者互為同一人或配偶之他公司或機構之董事(理事)、監察人(監事)或受僱人(但如為公司與其母公司、子公司或屬同一母公司之子公司依本法或當地國法令設置之獨立董事相互兼任者，不在此限)。
- (8)非與公司有財務或業務往來之特定公司或機構之董事(理事)、監察人(監事)、經理人或持股5%以上股東(但特定公司或機構如持有公司已發行股份總數20%以上，未超過50%，且為公司與其母公司、子公司或屬同一母公司之子公司依本法或當地國法令設置之獨立董事相互兼任者，不在此限)。
- (9)非為公司或關係企業提供審計或最近二年取得報酬累計金額未逾新臺幣50萬元之商務、法務、財務、會計等相關服務之專業人士、獨資、合夥、公司或機構之企業主、合夥人、董事(理事)、監察人(監事)、經理人及其配偶。但依證券交易法或企業併購法相關法令履行職權之薪資報酬委員會、公開收購審議委員會或併購特別委員會成員，不在此限。
- (10)未有公司法第 30 條各款情事之一。

(2)薪資報酬委員會運作情形資訊

一、本公司之薪資報酬委員會委員計 3 人。

二、本屆委員任期：108 年 6 月 27 日至 111 年 6 月 26 日。109 年度及 110 年截至本年報刊印日止，薪資報酬委員會開會 3 次(A)，委員資格及出席情形如下：

職稱	姓名	實際出席次數(B)	委託出席次數	實際出席率(%) (B/A)(註)	備註
召集人	莊哲仁	3	0	100%	108 年 11 月 14 起由莊哲仁接替張庭榮擔任召集人。
委員	張庭榮	3	0	100%	
委員	吳丁凱	3	0	100%	

其他應記載事項：

一、董事會如不採納或修正薪資報酬委員會之建議，應敘明董事會日期、期別、議案內容、董事會決議結果以及公司對薪資報酬委員會意見之處理(如董事會通過之薪資報酬優於薪資報酬委員會之建議，應敘明其差異情形及原因)：無。

二、薪資報酬委員會之議決事項，如成員有反對或保留意見且有紀錄或書面聲明者，應敘明薪資報酬委員會日期、期別、議案內容、所有成員意見及對成員意見之處理：無。

三、本公司薪資報酬委員會職權範圍

本委員會成員本著善良管理人之注意，忠實履行下列職權，且將所提建議提交董事會討論：

(一)評估與監督公司整體薪酬政策。

(二)訂定並定期檢討董事、監察人及經理人績效評估與薪資報酬之政策、制度、標準與結構。

(三)定期評估並訂定董事、監察人及經理人之薪資報酬。

本委員會履行上述職責時，依下列原則為之：

(一)董事、監察人及經理人之績效評估及薪資報酬應參考同業通常水準給付情形，並考量個人表現、公司經營績效及未來風險之關聯合理性。

(二)不應引導董事及經理人為追求薪資報酬，而從事逾越公司風險胃納之行

為。

(三)針對董事及高階經理人短期績效發放紅利之比例及部分變動薪資報酬支付時間，應考量行業特性及公司業務性質予以決定。

四、薪資報酬委員會討論事由與決議結果，及公司對於成員意見之處理：

屆次/日期	議案內容及後續處理	決議結果	公司對薪資報酬委員會建議之處理
第四屆第二次 (109年2月26日)	1.經理人之108年Q3&Q4業務獎金發放案。	經全體出席委員審議後，無異議照案通過，並提交近期董事會決議。	提請第九屆第六次董事會(109年2月26日)決議通過。
	2.經理人之108年現金增資員工認股分配案。	經全體出席委員審議後，無異議照案通過，並提交近期董事會決議。	提請第九屆第六次董事會(109年2月26日)決議通過。
	3.營業部製劑業務發展課協理聘任案。	經全體出席委員審議後，無異議照案通過，並提交董事會報告。	提第九屆第七次董事會(109年3月27日)報告。
第四屆第三次 (109年7月28日)	1.原總經理室法務資深專家晉升副總經理案。	經全體出席委員審議後，無異議照案通過，並提交近期董事會決議。	提請第九屆第十次(109年8月13日)董事會決議通過。
	2.經理人之109年Q1業務獎金發放案。	經全體出席委員審議後，無異議照案通過，並提交近期董事會決議。	提請第九屆第十次(109年8月13日)董事會決議通過。
	3.審查董事、監察人績效評估暨108年度董監酬勞發放計劃案。	經全體出席委員審議後，無異議照案通過，並提交董事會決議。	提請第九屆第十次(109年8月13日)董事會決議通過。
	4.審查經理人108年度員工酬勞發放計劃案。	經全體出席委員審議後，無異議照案通過，並提交董事會決議。	提請第九屆第十次(109年8月13日)董事會決議通過。
第四屆第四次 (109年10月29日)	1.營運支援部副總經理聘任案。	經全體出席委員審議後，無異議照案通過，並提交近期董事會決議。	提請第九屆第十一次(109年11月12日)董事會決議通過。
	2.經理人績效評估作業及年終獎金發放計畫案。	經全體出席委員審議後，無異議照案通過，並提交近期董事會決議。	提請第九屆第十一次(109年11月12日)董事會決議通過。
	3.經理人年度調薪計畫案。	經全體出席委員審議後，無異議照案通過，並提交董事會決議。	提請第九屆第十一次(109年11月12日)董事會決議通過。
	4.本公司薪酬委員會民國110年之工作計劃案。	全體出席委員審議後，無異議照案通過，並提交董事會決議。	提請第九屆第十一次(109年11月12日)董事會決議通過。

註：(1)年度終了日前有薪資報酬委員會成員離職者，應於備註欄註明離職日期，實際出

席率(%)則以其在職期間薪資報酬委員會開會次數及其實際出席次數計算之。

(2)年度終了日前，有薪資報酬委員會改選者，應將新、舊任薪資報酬委員會成員均予以填列，並於備註欄註明該成員為舊任、新任或連任及改選日期。實際出席率(%)則以其在職期間薪資報酬委員會次數及其實際出席次數計算之。

(五)履行社會責任情形及與上市上櫃公司企業社會責任實務守則差異情形及原因

評估項目	運作情形		與上市上櫃公司治理實務守則差異情形及原因	
	是	否		
一、公司是否依重大性原則，進行與公司營運相關之環境、社會及公司治理議題之風險評估，並訂定相關風險管理政策或策略？	✓		本公司將營運相關之環境、社會及公司治理議題所產生之風險評估管理或策略，納入於公司各項標準作業流程、規章管理辦法中。	符合企業社會責任實務守則，無顯著差異。
二、公司是否設置推動企業社會責任專(兼)職單位，並由董事會授權高階管理階層處理，及向董事會報告處理情形？		✓	本公司尚未設置推動企業社會責任之專(兼)職單位。	未來將視實際需要，設置推動企業社會責任專(兼)職單位。
三、環境議題 (一)公司是否依其產業特性建立合適之環境管理制度？	✓		1.為求環境績效能確實達成，且可達到法規與本公司環境政策之要求，並追求持續改善，參考 ISO14000 環境管理系統之規範建立本公司環境管理制度。 2.本公司依所屬產業特性與本公司營運需求建立完整的環境管理制度，並已通過 ISO14001(最新有效期間：20200715) 及 CNS15506、OHSAS18001 等，於 2020 年轉換驗證為 ISO45001。 3.本公司依其產業特性建立合適之環境管理制度之情形。 4.本公司依公共安全建築法規、消防法規、勞工衛生安全法規、廢棄物清理法等維護工作環境及自然環境並依法申報。	無差異。
(二)公司是否致力於提升各項資源之利用效率，並使用對環境負荷衝擊低之再生物料？	✓		本公司致力於減少營運活動對環境的衝擊，執行全公司節能減碳方案並與各部門關鍵績效指標(KPI)連結，具體	無差異。

評估項目	運作情形		與上市櫃公司實務情形及原因
	是	否	
			<p>執行措施如下：</p> <p>1.成立節能減碳執行小組</p> <p>(1)成立節能減碳組織小組，委託專業能源服務管理顧問，完成必要人員培訓作業，於109年完成能源管理系(EMS；Energy Management System)設置。</p> <p>(2)致力節能減碳，以3年內達到30%為目標。</p> <p>2.中大設備用電節能或進行優化，包括空調設備、空壓機設備冰水機等：</p> <p>(1)廠區於飲水機、烘箱、咖啡機、換氣扇裝設定時開關，節省下班時間假性需求。</p> <p>(2)廠區照明重新分區利用，並逐步完成以LED燈具更換一般燈具。</p> <p>(3)提升冷氣溫度(設定在26°C)或減少冷氣用量加裝循環扇，清查廠區冷氣狀況並更換變頻式冷氣。</p> <p>(4)減少部分電梯停靠樓層。</p> <p>(5)部分空壓機組停用吸附式乾燥機。</p> <p>(6)冰水機巡查確認趨近溫度小於5度。</p> <p>(7)加強巡查關閉抽風櫃和各區間對外門，曝氣槽排風機裝設變頻器。</p> <p>(8)更換廠區老舊冰水機，以提高設備使用效能，達到節能減碳效果。</p>
(三)公司是否評估氣候變遷對企業現在及未來的潛在風險與機會，並採取氣候相關議題之因應措施？	✓		<p>全球氣候因溫室氣體效應已產生重大變化，其影響範圍及嚴重程度日益升高，對企業的永續經營形成潛在風險，本公司對此施行各項節能減碳具體措施、提升或優化能源設備使用，以降低因氣候變遷所帶來的潛在風險。</p> <p>無差異。</p>

評估項目	運作情形		與上市櫃公司實務則情形及原因																		
	是	否																			
(四)公司是否統計過去兩年溫室氣體排放量、用水量及廢棄物總重量，並制定節能減碳、溫室氣體減量、減少用水或其他廢棄物管理之政策？	✓	<p>本公司尚未執行溫室氣體盤查、制定公司節能減碳及溫室氣體減量策略，以下為自行檢查各項能源耗用數據：</p> <table border="1"> <thead> <tr> <th>項目</th> <th>109 年</th> <th>108 年</th> </tr> </thead> <tbody> <tr> <td>溫室氣體排放量(噸)</td> <td>0 CO₂e</td> <td>0 CO₂e</td> </tr> <tr> <td>用水量(度)</td> <td>27,488.3</td> <td>399,129</td> </tr> <tr> <td>用電量(度)</td> <td>50,243,200</td> <td>42,789,600</td> </tr> <tr> <td>廢棄物總重量(噸)</td> <td>2,747.6</td> <td>1,350.346</td> </tr> <tr> <td>重油(公秉)</td> <td>195.9</td> <td>134.43</td> </tr> </tbody> </table> <p>註： 1.本公司自 109 年起依 ISO14064-國際規範推動溫室氣體排放基線盤查 108 年及 109 年溫室氣體排放量，兩年度可溫室氣體排放量資料皆為 0。 2.本公司配合經濟部「能源用戶訂定節約能源目標及執行計畫規定」，專案推動能源節約計畫，因 109 年度新增 V 廠及產能故用電量增加，並預計民國 110 年度完成年平均節電率達 5%以上之目標。 3.本公司透過設備加裝變頻器、空壓管路修改、油壓機、箱型冷氣及照明設備更換等措施，於民國 110 年度預定節電率達 8%，節電量為 46,223,744 度。公司除購置相關污染防治設備，以減低工廠運作對環境衝擊外，並藉由內部持續宣導隨手關燈、垃圾分類、回收與減量，以達節能減碳目的。 4.公司為提升資源有效利用，持續採取減廢管理措施，將持續減少有害事業廢棄物及提高可回收的廢棄物再利用，預計逐年成長 1%以上再利用率。 5.公司透過廢水處理排放水回收再利用，廢水排放減量 20%。預計 110 年廢水排放減量達 30%以上。</p>	項目	109 年	108 年	溫室氣體排放量(噸)	0 CO ₂ e	0 CO ₂ e	用水量(度)	27,488.3	399,129	用電量(度)	50,243,200	42,789,600	廢棄物總重量(噸)	2,747.6	1,350.346	重油(公秉)	195.9	134.43	無差異。
項目	109 年	108 年																			
溫室氣體排放量(噸)	0 CO ₂ e	0 CO ₂ e																			
用水量(度)	27,488.3	399,129																			
用電量(度)	50,243,200	42,789,600																			
廢棄物總重量(噸)	2,747.6	1,350.346																			
重油(公秉)	195.9	134.43																			
四、社會議題 (一)公司是否依照相關法	✓	本公司恪守「勞動基準法」及其他相關	無差異。																		

評估項目	運作情形		與上市櫃公司實務守則差異情形及原因	
	是	否		摘要說明
規及國際人權公約，制定相關之管理政策與程序？			勞動法規，並制訂「職場不法侵害防制辦法」，藉以保障員工之勞動人權、職場安全及工作權，另本公司在人力資源運用或員工之就業、雇用條件、薪酬、福利、訓練、考評與升遷機會等方面，均以平等及公允之態度辦理之，並無因性別、種族、社經階級、年齡、婚姻與家庭狀況之不同，而有差別待遇之情事。	
(二)公司是否訂定及實施合理員工福利措施(包括薪酬、休假及其他福利等)，並將經營績效或成果適當反映於員工薪酬？	✓		本公司除依法令規定之投保勞保、健保、提撥員工退休金外，並設立有職工福利委員會，提供三節福利金、生日(育)禮金、結婚禮金、喪葬奠儀、每季慶生會、同仁聚餐同樂會、社團成立補助等，另公司亦視營運績效及獲利狀況，發放績效獎金及員工酬勞，與全體同仁共享營運成果。	無差異。
(三)公司是否提供員工安全與健康之工作環境，並對員工定期實施安全與健康教育？	✓		<p>1.本公司為防範職業災害的發生，確保全體員工及所有協力廠商、合作夥伴之安全，以提供安全及健康之工作環境，並經 2020 年 6 月 ISO45001:2018、CNS45001:2018 及 ISO14001:2015 驗證通過。</p> <p>2.本公司提供員工相關工作安全與健康事項如下：</p> <p>(1)每年辦理員工健康檢查，並對特殊作業人員及高毒性廠房作業人員增加檢查項目，藉此督促員工進行自我健康管理。並分析員工健康指標異常趨勢，除適工審查評估外，每年針對異常高比率項目舉辦相對應的健康促進活動(至少一場)。</p> <p>(2)並設置有專業護理人員及駐廠醫師臨場服務，提供員工職業傷病及一般傷病之防治、健康諮詢與急救及緊急處理。</p> <p>(3)每年定期舉辦消防演練教育(包括緊急應變自主演練、進階緊急應變器材訓練、緊急疏散演練)及消防警鈴測試。</p> <p>(4)每年舉辦職業安全衛生教育訓</p>	無差異。

評估項目	運作情形		與上市櫃公司實務情形及原因
	是	否	
			<p>練課程，建立危機意識，確保員工執行業務時注意自我人身安全。</p> <p>(5)使用呼吸防護具員工，於每年進行呼吸防護具教育訓練暨密合度測試，確保其臉型大小與所配戴口罩相符，能有效防護。</p>
(四)公司是否為員工建立有效之職涯能力發展培訓計畫?	✓		<p>本公司針對員工職涯發展擬定各項訓練計劃，以提升同仁在專業領域、管理職能或通識教育上之能力。</p>
(五)對產品與服務之顧客健康與安全、客戶隱私、行銷及標示，公司是否遵循相關法規及國際準則，並制定相關保護消費者權益政策及申訴程序?	✓		<p>本公司極為重視客戶之意見，訂有「客戶怨訴處理」辦法，作為客戶各項怨訴之處理依據，另亦設置利害關係人專區，由專人回覆客戶提問、申訴及建議，充分保障客戶權益。</p>
(六)公司是否訂定供應商管理政策，要求供應商在環保、職業安全衛生或勞動人權等議題遵循相關規範，及其實施情形?	✓		<p>本公司往來之供應商均為信譽良好之廠商，且本公司訂有「原、物料供應商資格認定程序」、「原、物料供應商評核程序」及「承攬廠商安全衛生管理辦法」等規範，做為對供應商實施定期評核之依據，以確保良好品質，同時透過到廠稽核方式，確認供應商品質系統符合本公司規範要求，確保本公司生產之產品品質及用料安全。</p>
五、公司是否參考國際通用之報告書編製準則或指引，編製企業社會責任報告書等揭露公司非財務資訊之報告書？前揭報告書是否取得第三方驗證單位之確信或保證意見？		✓	<p>本公司履行企業社會責任情形皆依主管機關及相關法令規定辦理，並已於公司網站設置企業社會責任專區，揭露實際運作情形。</p>
<p>六、公司如依據「上市上櫃公司企業社會責任實務守則」定有本身之企業社會責任守則者，請敘明其運作與所定守則之差異情形：</p>			

評估項目	運作情形		與上市櫃公司實務守則差異情形及原因
	是	否	
<p>本公司已經董事會決議，通過制訂本公司之「企業社會責任實務守則」，有關本公司企業社會責任運作情形，請參閱本年報「履行社會責任情形」之說明及本公司網站企業社會責任/履行社會責任情形之揭露。本公司企業社會責任執行情形與所訂守則尚無重大差異。</p>			
<p>七、其他有助於瞭解企業社會責任運作情形之重要資訊： 本公司熱心公益活動的推動參與，平日即以捐贈贊助方式，對在地社區學校、宗教團體或慈善公益機構之運作貢獻一份心力，如贊助各國中小各類活動、與辦理每年淨灘(溪)活動、每年舉辦2場捐血活動及舉行義賣活動，所得全數捐贈公益團體。</p>			

(六)履行誠信經營情形及與上市上櫃公司誠信經營守則差異情形及原因

評估項目	運作情形		與上市上櫃公司治理實務守則差異情形及原因
	是	否	
<p>一、訂定誠信經營政策及方案 (一)公司是否制定經董事會通過之誠信經營政策，並於規章及對外文件中明示誠信經營之政策、作法，以及董事會與高階管理階層積極落實經營政策之承諾？</p>	✓		<p>本公司已制訂「誠信經營守則」，並經董事會通過，該守則明示本公司誠信經營之政策，以及董事會與管理階層積極落實誠信經營政策之承諾，另本公司並積極宣導及提倡誠信及合乎道德之從業行為與具體承諾，確實要求所有員工遵守各項規定。</p> <p>無差異。</p>
<p>(二)公司是否建立不誠信行為風險之評估機制，定期分析及評估營業範圍內具較高不誠信行為風險之營業活動，並據以訂定防範不誠信行為方案，且至少涵蓋「上市上櫃公司誠信經營守則」第七條第二項各款行為之防範措施？</p>	✓		<p>本公司已制訂「誠信經營守則」，並經董事會通過，積極防範不誠信行為情形發生。</p> <p>無差異。</p>

評估項目	運作情形			與上市上櫃公司治理實務守則差異情形及原因
	是	否	摘要說明	
(三)公司是否於防範不誠信行為方案內明定作業程序、行為指南、違規之懲戒及申訴制度，且落實執行，並定期檢討修正前揭方案？	✓		本公司已制訂「誠信經營守則」，該守則明文規定本公司董事、監察人、受僱人、受任人及對本公司有實質控制者，於執行業務時不得有「上市上櫃公司誠信經營守則」第七條第二項各款情事。	無差異。
二、落實誠信經營 (一)公司是否評估往來對象之誠信紀錄，並於其與往來交易對象簽訂之契約中明定誠信行為條款？	✓		本公司已制訂「誠信經營守則」，並經董事會通過，明訂董事、監察人、經理人、受僱人及對公司具有實質控制者於執行業務時，禁止提供或接受不合理禮物、款待或其他不正當利益。	無差異。
(二)公司是否設置隸屬董事會之推動企業誠信經營專責單位，並定期(至少一年一次)向董事會報告其誠信經營政策與防範不誠信行為方案及監督執行情形？		✓	本公司尚未設置隸屬於董事會之誠信經營專(兼)職單位。	本公司將視法令規定及配合公司營運需要，設置隸屬於董事會之誠信經營專(兼)職單位。
(三)公司是否制定防止利益衝突政策、提供適當陳述管道，並落實執行？	✓		本公司為防止利益衝突情事，提供員工創意信箱，做為供員工提出各項建言之管道。	無差異。
(四)公司是否為落實誠信經營已建立有效的會計制度、內部控制制度，並由內部稽核單位依不誠信行為風險之評估結果，擬訂相關稽核計畫，並據以查核防範不誠信行為方案之遵	✓		本公司已建立有效之會計制度及內部控制制度，以確保誠信經營之落實。	無差異。

評估項目	運作情形			與上市上櫃公司治理實務守則差異情形及原因
	是	否	摘要說明	
循情形，或委託會計師執行查核？				
(五)公司是否定期舉辦誠信經營之內、外部之教育訓練？	✓		本公司各部門主管隨時向員工積極宣導及提倡誠信及合乎道德之從業行為與具體承諾，確實要求所有員工遵守各項規定。	無差異。
三、公司檢舉制度之運作情形 (一)公司是否訂定具體檢舉及獎勵制度，並建立便利檢舉管道，及針對被檢舉對象指派適當之受理專責人員？	✓		本公司已設置員工創意信箱，以供員工對公司營運提供具體建言，另本公司網站亦設有利害關係人員工專區及違反從業道德檢舉信箱，以供提出各項建言及檢舉任何不法情事之管道，相關承辦單位之承辦會對檢舉人之身分及檢舉內容進行保密。	無差異。
(二)公司是否訂定受理檢舉事項之調查標準作業程序、調查完成後應採取之後續措施及相關保密機制？	✓		本公司網站亦設有利害關係人員工專區及違反從業道德檢舉信箱，以供提出各項建言及檢舉任何不法情事之管道，相關承辦單位之承辦會對檢舉人之身分及檢舉內容進行保密。	無差異。
(三)公司是否採取保護檢舉人不因檢舉而遭受不當處置之措施？	✓		本公司對所提各項建言及檢舉任何不法情事之員工或檢舉人，承辦單位均對檢舉人之身分及檢舉內容進行保密。	無差異。
四、加強資訊揭露 公司是否於其網站及公開資訊觀測站，揭露其所定誠信經營守則內容及推動成效？	✓		本公司已制訂「誠信經營守則」，經董事會通過，並於本公司網站及揭露於公開資訊觀測站。	無差異。
五、公司如依據「上市上櫃公司誠信經營守則」定有本身之誠信經營守則者，請敘明其運作與所定守則之差異情形：無重大差異。				
六、其他有助於瞭解公司誠信經營運作情形之重要資訊：無。				

註：運作情形不論勾選「是」或「否」，均應於摘要說明欄位敘明。

(七)公司如訂有公司治理守則及相關規章，應揭露其查詢方式

請參閱本公司網站(<http://www.formosalab.com>)投資人關係專區，設置有公司治理專

區，供投資人查詢本公司各項管理辦法。

(八)其他足以增進對公司治理運作情形之瞭解的重要資訊，得一併揭露

本公司已於公司網站即時揭露重大訊息及召開法人說明會之相關資料，供股東及社會大眾充分了解本公司營運狀況。

(九)內部控制制度執行狀況

1.內部控制聲明書

台耀化學股份有限公司
內部控制制度聲明書

日期：一一〇年三月四日

本公司民國一〇九年度之內部控制制度，依據自行評估的結果，謹聲明如下：

- 一、本公司確知建立、實施和維護內部控制制度係本公司董事會及經理人之責任，本公司業已建立此一制度。其目的係在對營運之效果及效率(含獲利、績效及保障資產安全等)、報導具可靠性、及時性、透明性及符合相關規範暨相關法令規章之遵循等目標的達成，提供合理的確保。
- 二、內部控制制度有其先天限制，不論設計如何完善，有效之內部控制制度亦僅能對上述三項目標之達成提供合理的確保；而且，由於環境、情況之改變，內部控制制度之有效性可能隨之改變。惟本公司之內部控制制度設有自我監督之機制，缺失一經辨認，本公司即採取更正之行動。
- 三、本公司係依據「公開發行公司建立內部控制制度處理準則」(以下簡稱「處理準則」)規定之內部控制制度有效性之判斷項目，判斷內部控制制度之設計及執行是否有效。該「處理準則」所採用之內部控制制度判斷項目，係為依管理控制之過程，將內部控制制度劃分為五個組成要素：1.控制環境，2.風險評估，3.控制作業，4.資訊與溝通，及5.監督作業。每個組成要素又包括若干項目。前述項目請參見「處理準則」之規定。
- 四、本公司業已採用上述內部控制制度判斷項目，評估內部控制制度之設計及執行的有效性。
- 五、本公司基於前項評估結果，認為本公司於民國一〇九年十二月三十一日的內部控制制度(含對子公司之監督與管理)，包括瞭解營運之效果及效率目標達成之程度、報導係屬可靠、及時、透明及符合相關規範暨相關法令規章之遵循有關的內部控制制度等之設計及執行係屬有效，其能合理確保上述目標之達成。
- 六、本聲明書將成為本公司年報及公開說明書之主要內容，並對外公開。上述公開之內容如有虛偽、隱匿等不法情事，將涉及證券交易法第二十條、第三十二條、第一百七十一條及第一百七十四條等之法律責任。
- 七、本聲明書業經本公司民國一一〇年三月四日董事會通過，出席董事八人中，無人持反對意見，均同意本聲明書之內容，併此聲明。

台耀化學股份有限公司



董事長：程正禹



簽章

總經理：程正禹



簽章

2.委託會計師專案審查內部控制制度者，應揭露會計師審查報告：不適用。

(十)最近年度及截至年報刊印日止，公司及其內部人員依法被處罰，或公司對其內部人員違反內部控制制度規定之處罰，其處罰結果可能對股東權益或證券價格有重大影響者，應列明其處罰內容、主要缺失與改善情形：

處罰事件		主要缺失事項	改善情形
對象	方式(金額)		
公司	5.85 萬元	違反水污染防治法第 18 條暨水污染防治措施及檢測申報管理辦法第 7 條之規定(府環水字第 1090004644 號)(府環水字第 1090012048 號)	針對所列缺失，依市府稽查人員開立之限期改善或補正通知書，於 109 年 1 月 31 日提報主管機關兩污水分流改善計劃，3 月 5 日主管機關複查完畢。
公司	14.7 萬元	違反水污染防治法 第 7 條第 1 項，並依水污染防治法第 40 條第 1 項裁處(府環稽字第 1090106002 號)	針對所列缺失，依市府稽查人員開立之限期改善或補正通知書，於 108 年 10 月 31 日提送相關放流水之檢測報告。后始取得裁罰書，業已繳交相關罰鍰。
公司	68.87 萬元	違章二類先行動工罰款	已取得建築執照，現場完工報竣中
公司	6.3 萬元	建物變更先行動工罰款	已取得使用執照，並已於 110 年 3 月取得工廠登記。
公司	15 萬元	違反管制藥品管理條例第 20 條規定，爰依同條例第 38 條第 1 項規定(衛授食字第 1090014477 號)	針對所列缺失，生產線的改善預防計劃為，將藥福部核准的證書含公斤數附在生產 BPR 上供產線人員隨時參閱，避免產量超過藥福部核准的數量。
公司	18.9 萬元	違反水污染防治法 第 7 條第 1 項，並依水污染防治法第 40 條第 1 項裁處(府環稽字第 1090161808 號)(府環稽字第 1090148204 號)	針對所列缺失，依市府稽查人員開立之限期改善或補正通知書，於 108 年 10 月 31 日提送相關放流水之檢測報告。后始取得裁罰書，業已繳交相關罰鍰。
公司	4.5 萬元	違反水污法第 18 條所定水污染防治措施及檢測申報管理辦法第 108 條規定(府環水字第 1090174313 號)	針對所列缺失，已於 109 年 08 月 14 日檢附系統照片改善完成，針對系統顯示異常部份，請原安裝廠商改善至符合法規要求。
公司	0.6 萬元	違反廢棄物清理法第 36 條第一項及事業廢棄物貯存清除處理方式及設施標準第 10 條第一項第 1 款(桃環稽字第 1090066971 號)	針對所列缺失，已於 108 年 12 月 20 日檢附現場照片及污泥清運聯單改善完成，定期清運污泥，避免現場堆置過多污泥。后始取得裁罰書，業已繳交相關罰鍰。
公司	41.324 萬元	違章三類先行動工罰款	已取得建築執照，擬於期限內改善完成。
公司	316.8 萬元	違反水污染防治法第 18 條之 1 第 4 項及第 7 條第 1 項之規定(府環稽字第 1090188952 號)	針對所列缺失，依市府稽查人員開立之限期改善或補正通知書，於 109 年 2 月 19 日提送相關放流水之檢測報告。后始取得裁罰書，業已繳交相關罰鍰。本公司於 109 年 8 月 13 日發佈重大部息，且未來(1)每日持續監測水質變化及處理能量的負荷，並每日有 4 次的各處理單

處罰事件		主要缺失事項	改善情形
對象	方式(金額)		
			元水質檢測，以便自我監控水質負荷情況。(2)加強人員對於廢水處理的操作控制及應變能力。(3)增加廢水處理單元及提昇處理效能，達到法規及符合環境保護之要求。
公司	6萬元	違反職業安全衛生法第6條第1項(府勞檢字第1090220265號)	加強自主應變演練&2020年危害通識教育訓練，強調對於化學品之洩漏危害嚴重性不明時，應直接使用SCBA進行處理異常。
公司	6萬元	違反毒性及關注化學物質管理法第8條第4項(府環空字第1090247138號)	針對所列缺失，已於109年08月24日將37號倉毒化物全數移至H棟存放。
公司	10萬元	違反化學物質管理法第13條第2項(府環空字第1090247018號)	針對所列缺失，已於109年08月24日將37號倉毒化物全數移至H棟存放。
公司	6萬元	違反職業安全衛生法第6條第1項(府勞檢字第1090287952號)	針對所列缺失，加強標準作業程序施作訓練。
公司	5.5萬元	違反水污染防治法第18條及檢測申報管理辦法第108條	針對所列缺失，加強每日檢測系統是否正常，並每周定期維護設備增加連線妥善率。
公司	6萬元	違反毒性及關注化學物質管理法第9條第2項授權之毒性及關注化學物質運作與釋放量紀錄管理辦法第3條第1款之規定	落實登錄所有毒化物使用量之品項及庫存量記錄表。

(十一)最近年度及截至年報刊印日止，股東會及董事會之重要決議

1.股東常會重要決議內容及執行情形：(109年股東常會：109年6月29日)

議案項次	決議內容	執行情形
承認事項	1.108年度營業報告書及財務報表案	本案照原案表決通過。
	2.108年度盈餘分派案。	本案照原案表決通過(未配發股東紅利)。
討論事項	1.修訂「公司章程」案。	1.本案照原案表決通過。 2.執行情形： 已於109年7月14日獲經濟部商業司核准變更登記在案。
	2.修訂「資金貸與他人作業程序」案。	1.本案照原案表決通過。 2.執行情形： 已上傳至公開資訊觀測站、揭示於本公司網站，並依修訂後之處理程序辦理相關作業。
	3.修訂「股東會議事規則」案。	1.本案照原案表決通過。 2.執行情形： 依修訂後之股東會議事規則辦理相關作

議案項次	決議內容	執行情形
		業。。
	4.擬請解除董事及其代表人競業禁止之限制案。	1.本案照原案表決通過。 2.執行情形： 當日於公開資訊觀測站發佈重大訊息公告。
選舉事項	本公司第九屆監察人補選案。	執行情形： 1.監察人補選當選名單為竑瑞實業股份有限公司。當日於公開資訊觀測站發佈重大訊息公告。 2.上述當選名單已於 109 年 7 月 14 日獲經濟部商業司核准變更登記在案。

2.董事會重要決議

屆次	日期	重要決議事項
第九屆第六次	109 年 2 月 26 日	1.經理人之 108 年第三、四季業務獎金發放案。 2.經理人之 108 年現金增資員工認股分配案。 3.訂定本公司 108 年現金增資認股價格及其相關事宜案。
第九屆第七次	109 年 3 月 27 日	1.108 年度營業報告書及財務報表案。 2.108 年度盈餘分派案。 3.108 年度員工酬勞及董監酬勞分派案。 4.意畢昂投資(香港)有限公司、Epione Investment Cayman Limited.存續評估案。 5.訂定「董事會自我評鑑或同儕評鑑辦法」案。 6.修訂「公司章程」案。 7.修訂「資金貸與他人作業程序」案。 8.修訂「股東會議事規則」案。 9.出具 108 年度「內部控制制度聲明書」案。 10.本公司國內第三次無擔保轉換公司債換發新股案。 11.擬請解除董事及其代表人競業禁止之限制案。 12.本公司受理股東提案權相關事宜案。 13.召開 109 年股東常會案。
第九屆第八次	109 年 4 月 23 日	1.本公司第九屆監察人補選案。 2.本公司受理股東提名監察人候選人名單相關事案。 3.本公司董事會提議並審查監察人候選人名單案。 4.修正 109 年股東常會召集事由案。
第九屆第九次	109 年 5 月 14 日	1.修訂「財務報表編製流程之管理辦法」案。 2.修訂「職務授權及代理人制度」(核決權限表)案。 3.擬請解除董事及其代表人競業禁止之限制案。 4.本公司董事會提議並審查監察人候選人名單修正案。

屆次	日期	重要決議事項
		5.本公司國內第三次無擔保轉換公司債換發新股案。
第九屆第十次	109年8月13日	1.原總經理室法務資深專家晉升副總經理案。 2.經理人之109年Q1業務獎金發放案。 3.審查董事、監察人績效評估暨108年度董監酬勞發放計劃案。 4.審查經理人108年度員工酬勞發放計劃案。 5.資金貸與他人新增及修訂案。 6.修訂「核決權限表」案。 7.修訂「財務報表編製流程之管理」等各項管理辦法案。 8.本公司國內第三次無擔保轉換公司債換發新股案。
第九屆第十一次	109年11月12日	1.營運支援部副總經理聘任案。 2.經理人績效評估作業及年終獎金發放計畫案。 3.經理人年度調薪計畫案。 4.本公司薪酬委員會民國110年之工作計畫案。 5.110年度營運計畫案。 6.110年度銀行借款總額度案。 7.110年稽核工作計畫案。 8.取得 Oncomatryx Biopharma, S.L 股權案。 9.本公司國內第三次無擔保轉換公司債換發新股案。 10.子公司台新藥股份有限公司109年第一次現金增資暨獨立專家意見書案。 11.簽證會計師獨立性、適任性評估及委任報酬案。
第九屆第十二次	110年1月12日	1.修正對子公司台新藥股份有限公司109年第一次現金增資，暨配合其未來上櫃(市)申請之相關股權分散規劃作業，所放棄認購股數洽本公司股東依持股比例優先認購案。 2.委請獨立專家出具專家意見書案。 3.«客戶授信管理辦法»修訂案。 4.更換本公司股務代理機構案。
第九屆第十三次	110年3月4日	1.109年度營業報告書及財務報表案。 2.109年度盈餘分派暨員工酬勞及董監酬勞分派案。 3.出具109年度「內部控制制度聲明書」案。 4.擬發行本公司國內第四次無擔保轉換公司債案。 5.本公司國內第三次無擔保轉換公司債換發新股案。 6.本公司對台新藥股份有限公司歷次現金增資認購情形案。 7.擬提請股東會授權董事會辦理台新藥股份有限

屆次	日期	重要決議事項
		公司未來一年內之現金增資相關事宜案。 8.本公司受理股東提案權相關事宜案。 9.召開 110 年股東常會案。
第九屆第十四次	110 年 4 月 29 日	認購台康生技股份有限公司 109 年度現金增資案。
第九屆第十五次	110 年 5 月 13 日	1.取得 Oncomatryx Biopharma, S.L 股權案。 2.本公司國內第三次無擔保轉換公司債換發新股案。

(十二)最近年度及截至年報刊印日止董事或監察人對董事會通過重要決議有不同意見且有紀錄或書面聲明者，其主要內容：無。

(十三)最近年度及截至公開說明書刊印日止，公司董事長、總經理、會計主管、財務主管、內部稽核主管、公司治理主管及研發主管等辭職解任情形之彙總：無此情事。

四、會計師公費資訊

會計師事務所名稱	會計師姓名		查核期間	備註
資誠聯合會計師事務所	顏裕芳	游淑芬	109.01.01-109.12.31	

金額級距		公費項目	審計公費	非審計公費	合計
1	低於 2,000 千元			✓	
2	2,000 千元 (含) ~4,000 千元				
3	4,000 千元 (含) ~6,000 千元		✓		✓
4	6,000 千元 (含) ~8,000 千元				
5	8,000 千元 (含) ~10,000 千元				
6	10,000 千元 (含) 以上				

(一)審計與非審計公費金額及非審計服務內容：

單位：新台幣仟元

會計師事務所名稱	會計師姓名	審計公費 (註 1)	非審計公費					會計師查核期間	備註
			制度設計	工商登記	人力資源	其他 (註 2)	小計		
資誠聯合會計師事務所	顏裕芳 游淑芬	4,570	0	90	1,207.5	0	1,297.5	109.01.01 ~ 109.12.31	

註 1：定期財簽/稅簽審計公費。

註 2：主要為稅務諮詢服務費及研發費用查核程序服務費。

(二)更換會計師事務所且更換年度所支付之審計公費較更換前一年度之審計公費減少，其審計公費減少金額、比例及原因：無此情形。

(三)審計公費較前一年度減少達百分之十以上者：無此情形。

五、更換會計師資訊：更換會計師係因會計師事務所內部調整。

六、公司之董事長、總經理、負責財務或會計事務之經理人，最近一年內曾任職於簽證會計師所屬事務所或其關係企業者：無。

七、最近年度及截至年報刊印日止，董事、監察人、經理人及持股比例超過百分之十之股東股權移轉及股權質押變動情形

(一)董事、監察人、經理人及持股份率超過百分之十之股東股權變動情形

單位：股

職稱	姓名	109 年度		110 年截至 4 月 30 日	
		持有股數 增(減)數	質押股數 增(減)數	持有股數 增(減)數	質押股數 增(減)數
董事長暨總經理	程正禹	418,000	1,092,000	-	-
董事	摩洛加投資(股)公司	-	310,000	-	-
	法人代表人：李建宏	23,854	-	-	-
董事	馮加司塔投資(股)公司	-	100,000	-	-
	法人代表人：鐘智翰	-	-	-	-
董事	亨朗股份有限公司	31,820	-	-	-
	法人代表人：王律傑	-	-	-	-
董事	源慶投資(股)公司	82,756	-	-	-
	法人代表人：謝弘旻	-	-	-	-
董事	昇進國際(股)公司	8,185	-	-	-
	法人代表人：林東和	-	-	-	-
獨立董事	吳丁凱	-	-	-	-
獨立董事	莊哲仁	-	-	-	-
監察人	胡弼華投資有限公司(註 2)	-	-	-	-
	法人代表人：胡亦侃	-	-	-	-
監察人	竑瑞實業(股)公司(註 3)	41,000	-	-	-
	法人代表人：胡亦侃	-	-	-	-
監察人	方珮維	81,062	-	-	-
監察人	余文英	1,624	-	-	-
執行長	楊志平	12,906	-	-	-
財務部副總經理	羅玉貞	1,938	-	-	-
營業部副總經理	劉善珍	9,165	-	-	-
工程部副總經理	林建民	(6,000)	-	(6,000)	-
品管部副總經理	張素真	-	-	-	-
生產處/環安部副總經理	陳甲松	-	-	-	-
針劑部副總經理	宋啓華	6,000	-	-	-
品保部副總經理	黃顯貴	10,796	-	(10,000)	-
研發部副總經理	李光宗	8,160	-	-	-
法務企劃部副總經理	林建興	-	-	-	-
營運支援部副總經理	楊玲芳	10,500	-	-	-
資訊部協理	韓承龍	(8,000)	-	-	-
生產處協理	黃志強	(7,688)	-	-	-
營業部協理	阮岳澤	-	-	-	-
業務發展及投資協理	林晉源	(5,000)	-	-	-
產品及專案管理部協理	曾于芳	(5,000)	-	(198)	-
管制事務部協理	許人權	(11,809)	-	(2,000)	-
資材部協理	李鳳美	5,000	-	-	-
研發部協理	王仲仁	-	-	-	-

職稱	姓名	109 年度		110 年截至 4 月 30 日	
		持有股數 增(減)數	質押股數 增(減)數	持有股數 增(減)數	質押股數 增(減)數
品保部協理	洪鼎超	(10,000)	-	-	-
針劑部協理	周明賢	-	-	-	-
針劑部協理	林明發	-	-	-	-
生產一部協理	許世委	-	-	-	-
針劑部協理	簡宏銘	-	-	-	-
針劑部協理	張世恒	-	-	-	-
針劑部協理	譚穎	-	-	-	-
營業部協理	羅小惠	-	-	-	-
研發部協理	高子喬	-	-	-	-
生產處協理	陳尚鴻	-	-	-	-

註 1：上表人員股權變動，不包含就任前及解任後之情形。

註 2：胡弼華投資有限公司 109 年 4 月 14 日解任，股權變動及質押情形不包括解任後之資料。

註 3：竑瑞實業(股)公司 109 年 6 月 29 日就任，股權變動及質押情形不包括就任前之資料。

(二)董事、監察人、經理人及持股比率超過百分之十之大股東股權移轉之相對人為關係人之資訊：無。

(三)股權質押之相對人為關係人資訊：無。

八、持股比例占前十名之股東，其相互間為關係人或為配偶、二親等以內之親屬關係之資訊

110 年 4 月 30 日 單位：股；%

姓名	本人持有股份		配偶、未成年子女持有股份		利用他人名義合計持有股份		前十大股東相互間具有關係人或為配偶、二親等以內之親屬關係者，其名稱或姓名及關係		備註
	股數	持股比率	股數	持股比率	股數	持股比率	名稱(或姓名)	關係	
程正禹	7,743,848	7.15	3,067,944	2.83	—	—	李秀慧	配偶	無
							摩洛哥投資(股)公司 代表人：李秀慧	配偶	無
							歐加司塔投資(股)公司 代表人：李秀慧	配偶	無
國泰人壽保險股份有限公司 代表人：黃調貴	3,298,204	3.04	—	—	—	—	無	無	無
	—	—	—	—	—	—	無	無	無
李秀慧	3,067,944	2.83	7,743,848	7.15	—	—	程正禹	配偶	無
							摩洛哥投資(股)公司	負責人	無
							歐加司塔投資(股)公司	負責人	無
	2,674,043	2.47	—	—	—	—	程正禹	負責人	無

姓名	本人持有股份		配偶、未成年子女持有股份		利用他人名義合計持有股份		前十大股東相互間具有關係人或為配偶、二親等以內之親屬關係者，其名稱或姓名及關係		備註
	股數	持股比率	股數	持股比率	股數	持股比率	名稱(或姓名)	關係	
摩洛哥投資股份有限公司 代表人：李秀慧								之配偶	
	3,067,944	2.83	7,743,848	7.15	—	—	歐加司塔投資(股)公司	同一負責人	
定利開發有限公司 代表人：胡定吾	2,551,329	2.35	—	—	—	—	無	無	無
	100,000	0.09	—	—	—	—	無	無	無
歐加司塔投資(股)公司 代表人：李秀慧	2,269,287	2.09	—	—	—	—	程正禹	負責人之配偶	無
	3,067,944	2.83	7,743,848	7.15	—	—	摩洛哥投資(股)公司	同一負責人	
蔡彰人	1,828,213	1.69	—	—	—	—	無	無	無
花旗託管元大證券	1,423,406	1.31	—	—	—	—	無	無	無
源慶投資股份有限公司 代表人：謝弘旻	1,257,511	1.16	—	—	—	—	無	無	無
	—	—	—	—	—	—	無	無	無
劉怜君	1,195,729	1.10	—	—	—	—	無	無	無

九、公司、公司之董事、監察人、經理人及公司直接或間接控制之事業對同一轉投資事業之持股數，並合併計算綜合持股比例

109年12月31日 單位：股；%

轉投資事業	本公司投資		董事、監察人、經理人及直接或間接控制事業之投資		綜合投資	
	股數	持股比例	股數	持股比例	股數	持股比例
台新藥股份有限公司	42,912,763	58.92%	3,574,151	4.91%	46,486,914	63.83%
台昂生技股份有限公司	4,000,000	100.00%	—	—	4,000,000	100.00%
安而奇股份有限公司	271,620	45.00%	—	—	271,620	45.00%

轉投資事業	本公司投資		董事、監察人、經理人及直接或間接控制事業之投資		綜合投資	
	股數	持股比例	股數	持股比例	股數	持股比例
Epione Investment Cayman Limited	160,000	100.00%	—	—	160,000	100.00%
Epione Investment HK Limited	—	—	123,500	100.00%	123,500	100.00%
Activus Pharma. Co., Ltd.	—	—	1,942	99.23%	1,942	99.23%
上海意必昂實業有限公司	—	—	—(註)	100.00%	—	100.00%
Formosa Labarotories Japan, Inc.	400	40.00%	—	—	400	40.00%

註：係有限公司。

肆、募資情形

一、資本及股份

(一)股本來源

1.股本形成經過

110年4月30日；單位：新台幣仟元、仟股

年月	發行價格(元)	核定股本		實收股本		備註		
		股數	金額	股數	金額	股本來源	以現金以外之財產抵充股款者	其他
84.12	10	1,000	10,000	100	1,000	創立股本 1000 仟元	無	註 1
87.02	10	1,000	10,000	1,000	10,000	現金增資 9000 仟元	無	註 2
88.06	10	2,000	20,000	2000	20,000	現金增資 10,000 仟元	無	註 3
89.07	10	4,000	40,000	4,000	40,000	現金增資 20,000 仟元	無	註 4
90.05	10	7,000	70,000	7,000	70,000	無	債權轉增資 30,000 仟元	註 5
90.08	13.2	10,000	100,000	8,311	83,111	現金增資 10,838 仟元	債權轉增資 2,273 仟元	註 6
91.05	12	10,000	100,000	10,000	100,000	現金增資 10,000 仟元	債權轉增資 6,889 仟元	註 7
92.11	10	12,579	125,787	19,879	198,787	現金增資 98,787 仟元 減資 73,000 仟元	無	註 8
96.12	16	25,000	250,000	14,079	140,787	現金增資 15,000 仟元	無	註 9
97.02	20	25,000	250,000	18,079	180,787	現金增資 40,000 仟元	無	註 10
97.09	10	65,000	650,000	53,631	536,307	合併增資 355,520 仟元	無	註 11
98.06	10	88,000	880,000	56,500	565,000	盈餘轉增資 28,693 仟元 (其中 3,623 仟元為員工紅利轉增資)	無	註 12
98.06	50	88,000	880,000	60,000	600,000	現金增資 35,000 仟元	無	註 13
99.07	26	88,000	880,000	60,932	609,320	認股權憑證 9,320 仟元	無	註 14

100.02	78	88,000	880,000	67,057	670,570	現金增資 61,250 仟元	無	註 15
102.04	48.2	88,000	880,000	67,264	672,645	公司債轉換 2,075 仟元	無	註 16
102.07	48.2	88,000	880,000	67,269	672,686	公司債轉換 41 仟元	無	註 17
102.10	48.2	88,000	880,000	80,632	806,316	現金增資 100,000 仟元 公司債轉換 33,630 仟元	無	註 18
103.01	48.2	88,000	880,000	84,059	840,589	公司債轉換 34,273 仟元	無	註 19
103.04	48.2	88,000	880,000	84,335	843,349	公司債轉換 2,759 仟元	無	註 20
103.07	48.2	88,000	880,000	84,409	844,095	公司債轉換 747 仟元	無	註 21
103.10	48.2	88,000	880,000	84,412	844,116	公司債轉換 21 仟元	無	註 22
104.04	48.2	88,000	880,000	85,138	851,378	公司債轉換 7,262 仟元	無	註 23
104.11	48.2	88,000	880,000	85,354	853,537	公司債轉換 2,159 仟元	無	註 24
105.01	48.2	88,000	880,000	87,468	874,682	公司債轉換 21,145 仟元	無	註 25
106.01	80.1	120,000	1,200,000	88,633	886,331	公司債轉換 11,649 仟元	無	註 26
106.01	80.1	120,000	1,200,000	88,717	887,167	公司債轉換 836 仟元	無	註 27
106.04	80.1	120,000	1,200,000	89,229	892,286	公司債轉換 5,119 仟元	無	註 28
106.07	80.1	120,000	1,200,000	89,923	899,227	公司債轉換 6,941 仟元	無	註 29
106.09	80.1	120,000	1,200,000	93,013	930,126	公司債轉換 30,899 仟元	無	註 30
107.08	50.0	120,000	1,200,000	99,013	990,126	現金增資 60,000 仟元	無	註 31
109.05	37.0	120,000	1,200,000	108,313	1,083,126	現金增資 93,000 仟元	無	註 32
109.07	—	160,000	1,600,000	108,313	1,083,126	提高核定股本至 1,600,000 仟元	無	註 33
110.04	58.4	160,000	1,600,000	108,364	1,083,639	公司債轉換 513 仟元	無	註 34

註 1：84.12.29 建一字第 01054251 號。

註 2：87.02.06 建一字第 87257083 號。

註 3：88.06.21 建一字第 88301844 號。

註 4：89.07.21 北市建商二字第 89312686 號。

註 5：90.05.14 北市建商二字第 90278117 號。

註 6：90.08.07 府建商字第 90294407 號。

註 7：91.05.20 經授商字第 09101167070 號。
 註 8：92.11.06 府建商字第 09223554900 號。
 註 9：96.12.17 府產業商字第 09693228220 號。
 註 10：97.02.29 府產業商字第 09781878000 號。
 註 11：97.09.16 經授商字第 09701225180 號。
 註 12：98.06.03 經授商字第 0981106900 號。
 註 13：98.07.01 經授商字第 0981136100 號。
 註 14：99.07.08 經授商字第 09901145140 號。
 註 15：100.03.31 經授商字第 10001048120 號。
 註 16：102.04.16 經授商字第 10201067110 號。
 註 17：102.07.18 經授商字第 10201139850 號。
 註 18：102.10.08 經授商字第 10201206640 號。
 註 19：103.01.20 經授商字第 10301007340 號。
 註 20：103.04.14 經授商字第 10301066440 號。
 註 21：103.07.21 經授商字第 10301144680 號。
 註 22：103.10.15 經授商字第 10301215730 號。
 註 23：104.04.13 經授商字第 10401066020 號。
 註 24：104.11.10 經授商字第 10401237190 號。
 註 25：105.01.13 經授商字第 10501006430 號。
 註 26：106.01.09 經授商字第 10601001710 號。
 註 27：106.01.17 經授商字第 10601007540 號。
 註 28：106.04.20 經授商字第 10601047880 號。
 註 29：106.07.24 經授商字第 10601100250 號。
 註 30：106.09.11 經授商字第 10601124020 號。
 註 31：107.08.22 經授商字第 10701099270 號。
 註 32：109.05.07 經授商字第 10901069990 號。
 註 33：109.07.14 經授商字第 10901132480 號。
 註 34：截至本年報刊印日止尚未完成變更登記。

2. 股份種類

110 年 4 月 30 日；單位：股

股份種類	核定股本			備註
	流通在外股份 (註)	未發行股份	合計	
記名式普通股	108,363,919	51,636,081	160,000,000	上市公司股票

3. 總括申報制度相關資訊：不適用。

(二) 股東結構

110 年 4 月 30 日；單位：人；股；%

股東結構 數量	政府機 構	金融機 構	其他法人	個人	外國機構 及外國人	合計
人數	—	1	41	14,146	62	14,250
持有股數	—	3,298,204	12,315,728	88,339,080	4,410,907	108,363,919
持股比例(%)	—	3.04	11.36	81.53	4.07	100.00

(三)股權分散情形

1.普通股

110年4月30日；單位：人；股；%

持股分級(股)	股東人數(人)	持有股數(股)	持股比例(%)
1 至 999	1,805	171,911	0.16
1,000 至 5,000	10,174	19,556,794	18.05
5,001 至 10,000	1,179	9,540,072	8.8
10,001 至 15,000	367	4,750,076	4.38
15,001 至 20,000	195	3,594,282	3.32
20,001 至 30,000	175	4,488,000	4.14
30,001 至 40,000	88	3,135,368	2.89
40,001 至 50,000	57	2,616,051	2.41
50,001 至 100,000	105	7,565,362	6.98
100,001 至 200,000	51	7,250,752	6.69
200,001 至 400,000	23	6,336,175	5.85
400,001 至 600,000	13	5,934,367	5.48
600,001 至 800,000	4	2,643,463	2.44
800,001 至 1,000,000	3	2,446,732	2.26
1,000,001 以上	11	28,334,514	26.15
合計	14,250	108,363,919	100

2.特別股：不適用。

(四)主要股東名單

110年4月30日；單位：股；%

主要股東名稱	股份	持有股數	持股比例
程正禹		7,743,848	7.15%
國泰人壽保險股份有限公司		3,298,204	3.04%
李秀慧		3,067,944	2.83%
摩洛加投資股份有限公司		2,674,043	2.47%
定利開發有限公司		2,551,329	2.35%
歐加司塔投資股份有限公司		2,269,287	2.09%
蔡彰人		1,828,213	1.69%
花旗託管元大證券		1,423,406	1.31%
源慶投資股份有限公司		1,257,511	1.16%
劉伶君		1,195,729	1.10%

(五)最近二年度每股市價、淨值、盈餘、股利及相關資料

單位：仟股；新台幣元：元

項目		年度	108 年	109 年	110 年度截至 3 月 31 日
每股市價	最高		45.55	66.80	63.00
	最低		32.50	29.75	43.15
	平均		39.07	48.29	51.86
每股淨值	分配前		44.05	48.06	59.63
	分配後		44.05	—(註)	—
每股盈餘	加權平均股數		99,013	105,695	108,313
	每股盈餘		0.12	3.78	9.84
每股股利	現金股利		0	—(註)	—
	無償配股	盈餘配股	—	—	—
		資本公積配股	—	—	—
	累積未付股利		—	—	—
投資報酬分析	本益比		325.58	12.78	5.27
	本利比		0	—	—
	現金股利殖利率		0	—	—

註：109 年度盈餘分派尚未經股東會決議。

(六)公司股利政策及執行狀況

1.本公司之股利政策係依公司章程第 24 條規定，相關規定如下：

本公司年度如有獲利，應由董事會決議提撥不低於百分之五為員工酬勞及不高於百分之二為董事監察人酬勞，但公司尚有累積虧損時，應預先保留彌補數額，並報告於股東會。

前項員工酬勞之發放對象得包括符合一定條件之從屬公司員工，其方式由董事會訂定之。

本公司每年度總決算如有盈餘時，應先提繳稅款，彌補已往虧損，次提百分之十為法定盈餘公積，但法定盈餘公積已達公司資本總額時，不在此限，並依法令或主管機關規定提撥或迴轉特別盈餘公積。其餘得加計前期未分配盈餘為股東紅利，由董事會擬定盈餘分配案提請股東會決議分派或視業務需要酌予保留。

本公司股利政策需視公司財務結構、營運狀況及資本預算等因素，兼顧股東利益、平衡股利等，就可分配盈餘得酌予保留或以股票或以現金或以股票及現金方式發放，其中現金股利之發放將不少於全部股東紅利發放金額之百分之十，其餘為股票股利。

2.本次股東會擬議股利分配之情形：本公司擬議不分派股利。

(七)本年度擬議之無償配股對公司營業績效及每股盈餘之影響：本公司無配發股票股利，故不適用。

(八)員工、董事及監察人酬勞

1.公司章程所載員工、董事及監察人酬勞之成數或範圍

本公司年度如有獲利，應由董事會決議提撥不低於百分之五為員工酬勞及不高於百分之二為董事監察人酬勞，但公司尚有累積虧損時，應預先保留彌補數額，並報告於股東會。

前項員工酬勞之發放對象得包括符合一定條件之從屬公司員工，其方式由董事會訂定之。

2.本期估列員工、董事及監察人酬勞金額之估列基礎、以股票分派之員工酬勞之股數計算基礎及實際分派金額若與估列數有差異時之會計處理

本公司依公司章程所載員工及董事、監察人酬勞之成數作最適估計，並認列為費用。於期後期間之董事會決議之發放金額有重大變動時，該變動應調整次年度之費用。

3.董事會通過分派酬勞情形

(1)以現金或股票分派之員工酬勞及董事、監察人酬勞金額。若與認列費用年度估列金額有差異者，應揭露差異數、原因及處理情形

A.本公司 110 年 3 月 4 日董事會通過擬議配發 109 年度之員工現金酬勞 23,500,000 元及董監酬勞 0 元。

B.認列費用與估列金額之差異及處理情形：請參閱下表：

分配項目	董事會擬議配發金額(A)	認列費用年度估列金額(B)	差異金額(A-B)	備註
員工酬勞	23,500,000	23,500,000	0	無差異
董監酬勞	0	0	0	無差異

(2)以股票分派之員工酬勞金額及占本期稅後純益及員工酬勞總額合計數之比例：因本公司 109 年度未發放員工股票紅利，故不適用。

(3)由於員工酬勞及董事、監察人酬勞已於 109 年度予以費用化，不影響每股盈餘之設算，故每股盈餘仍為 3.78 元。

4.前一年度員工、董事及監察人酬勞之實際配發情形(包括配發股數、金額及股價)、其與認列員工、董事及監察人酬勞有差異者並應敘明差異數、原因及處理情形

本公司上年度(民國一〇八年度)盈餘實際配發員工紅利及董監事酬勞之有關資訊如下：

單位：新台幣仟元

配發情形	股東會決議實際配發數	原董事會通過擬議配發數	差異數	差異原因
1.員工現金紅利	2,500	2,500		
2.員工股票紅利	—	—		
(1)股數	—	—		
(2)金額	—	—		
(3)占當年底流通在外股數之比例	—	—		
3.董監事酬勞	800	800		

(九)公司買回本公司股份情形：無。

二、公司債(含海外公司債)辦理情形：

(一)尚未償還及辦理中之公司債：國內第三次無擔保可轉換公司債

公司債種類	國內第三次無擔保可轉換公司債	
發行日期	107年07月20日	
面額	每張面額新台幣壹拾萬元	
發行及交易地點	於中華民國境內發行	
發行價格	依票面金額之100.5%發行	
總額	總面額新台幣七億元整	
利率	票面利率0%	
期限	三年期；到期日：110年07月20日	
保證機構	不適用	
受託人	台新國際商業銀行股份有限公司信託部	
承銷機構	凱基證券股份有限公司	
簽證律師	翰辰法律事務所 彭義誠律師	
簽證會計師	資誠聯合會計師事務所 鄧聖偉會計師、曾惠瑾會計師	
償還方法	除本轉換公司債之持有人依本辦法第十條轉換為本公司普通股，或本公司依本辦法第十八條提前贖回，或本公司由證券商營業處所買回註銷者外，本公司於本債券到期時依債券面額以現金一次償還。	
未償還金額	697,000千元(截至110年4月30日)	
贖回或提前清償之條款	依發行及轉換辦法第十八條規定辦理	
限制條款	無	
信用評等機構名稱、評等日期、公司債評等結果	不適用	
附其他權利	已轉換(交換或認股)普通股、海外存託憑證或其他有價證券之金額	無。
	發行及轉換(交換或認股)辦法	依發行及轉換辦法第九條及第十
對股權可能稀釋情形及對現有股東權益影響	依現行轉換價格為58.4元計算，若全數轉換為普通股，則須發行11,934,931股，占已發行股份總數比率11.01%，對股東權益應無重大影響。(本公司截至110年4月30日止，流通在外餘額為697,000千元)	
交換標的委託保管機構名稱	不適用	

(二)轉換公司債資料：國內第三次無擔保可轉換公司債

單位：新台幣元

公司債種類		國內第三次無擔保轉換公司債	
項目	年度	109 年	110 年度截至 5 月 6 日
	轉換公司債市價	最高	114.00 元
最低		94.95 元	101.60 元
平均		102.58 元	102.72 元
轉換價格	自 107 年 8 月 03 日起，轉換價格自 60.0 元調整為 59.9 元； 自 109 年 4 月 13 日起，轉換價格自 59.9 元調整為 58.4 元。		
發行日期及發行時轉換價格	107 年 7 月 20 日；60 元		
履行轉換義務方式	發行新股		

三、特別股辦理情形：無。

四、海外存託憑證辦理情形：無。

五、員工認股權憑證辦理情形：無。

六、限制員工權利新股辦理情形：無。

七、併購或受讓他公司股份發行新股辦理情形：無。

八、資金運用計畫執行情形：

截至 110 年第一季止，本公司並無發行尚未完成或最近三年已完成且計劃效益尚未顯現者。

伍、營運概況

一、業務內容

(一)業務範圍

1.公司所營業務之主要內容

本公司及子公司主要從事膽固醇磷酸鹽結合劑、維他命 D 衍生物、抗癌活性成份、呼吸系統用藥、消炎止痛劑、中樞神經系統用藥及紫外線吸收劑等產品之製程開發、生產及銷售、生技新藥之研究開發、藥品、化學貿易及投資事業及化工原料及產品批發、進出口及佣金代理。

2.公司主要產品之營業比重

單位：新台幣仟元：%

產品項目	108 年度		109 年度		110 年度 截至第一季止	
	營業收入 淨額	比重 (%)	營業收入淨 額	比重 (%)	營業收入淨 額	比重 (%)
膽固醇磷酸鹽結合劑	1,074,739	38.95	1,199,617	39.01	266,771	36.23
維他命 D 衍生物	510,203	18.49	590,128	19.19	117,026	15.89
呼吸系統用藥	132,000	4.78	236,409	7.69	61,752	8.39
消炎止痛劑	156,212	5.66	204,775	6.66	65,505	8.90
紫外線吸收劑	176,905	6.41	171,764	5.58	38,074	5.17
中樞神經系統用藥	212,204	7.69	122,596	3.99	11,689	1.59
抗癌活性成份	136,355	4.94	103,256	3.36	42,960	5.83
勞務	103,490	3.75	151,011	4.91	30,481	4.14
其他	257,483	9.33	295,901	9.61	102,021	13.86
合計	2,759,591	100.00	3,075,457	100.00	736,279	100.00

3.公司目前之商品項目

彙整本公司之主要產品如下：

項次	項目
1	紫外線吸收劑系列產品
2	維他命 D 衍生物系列產品
3	消炎止痛劑系列產品
4	類固醇
5	抗癌用藥
6	膽固醇磷酸鹽結合劑
7	核磁共振顯影劑
8	呼吸系統疾病用藥
9	中樞神經系統用藥
10	免疫系統調節劑
11	減肥用藥
12	客製化研發及代工

註：目前子公司為台新藥(股)公司及台昂生技(股)公司及 Activus Pharma Co., Ltd.，其尚在新藥研發階段，Epione Investment Cayman Limited、Epione Investment HK

Limited、上海意必昂實業有限公司等企業，雖有分工效益但因仍在申請藥證中，產品尚未上市，故無收入產生。

4. 計劃開發之新商品(服務)

本公司以原料藥之製程開發為核心優勢，持續開發新產品如維他命D衍生物系列、膽固醇磷酸鹽結合劑、抗凝血劑、抗癌用藥及核磁共振顯影劑等新產品之開發。另本公司亦從事客製化研發及代工之業務，除了既有提供客戶臨床用小分子原料藥之客製化合成服務，目前亦提供抗體藥物複合體(Antibody Drug Conjugate)原料藥之客製化合成服務，進而成為藥廠未來新藥成功上市之原料藥供應商，另外亦持續尋求為原專利藥廠代工之新機會。

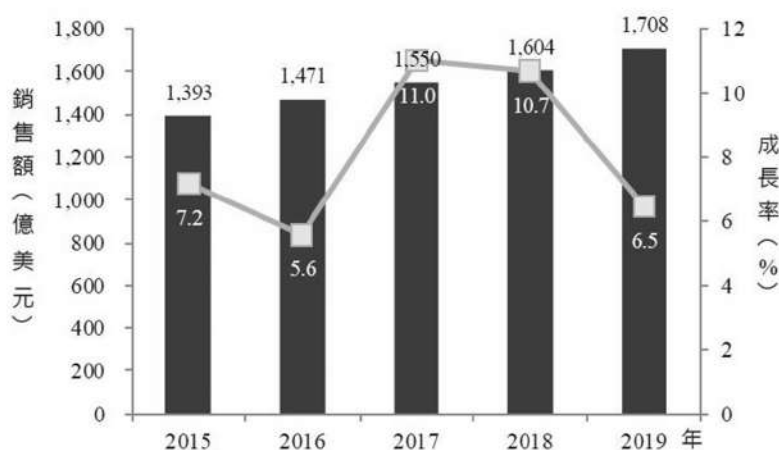
(二) 產業概況

1. 產業之現況與發展

(1) 全球原料藥產業現況

全球正經歷醫療成本高漲，藥品費用成長之問題，因此各國政府利用各項措施控制醫療支出，包括鼓勵使用學名藥及刪減藥價等，影響全球藥品市場成長表現，間接影響原料藥市場的成長。加上近年來各國強化原料藥的審查，除調高原料藥審查費、實施原料藥主檔案規範、實施優良原料藥製造規範增加查廠頻率、環保要求提高使得成本逐年增加，面臨原料藥生產成本高漲，也影響下游製藥產業之銷售。2019 年全球原料藥銷售額達 1,708 億美元，較 2018 年成長 6.5%。市場成長的主要動力為全球人口高齡化帶動藥品的需求，生物藥品新藥的上市及學名藥重要性日漸增加，推動新需求的成長，而中國大陸、印度及歐洲原料藥生產蓬勃發展，亦為帶動成長主因。

2015~2019 年全球原料藥市場規模

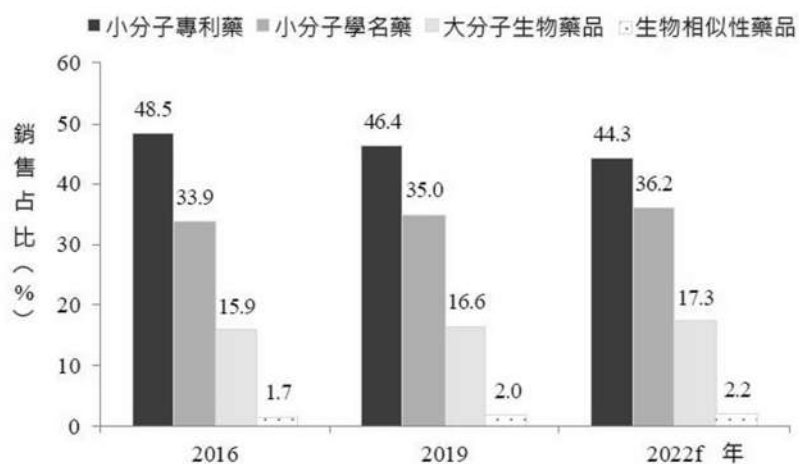


資料來源：ITIS 2020 醫藥產業年鑑

全球原料藥以產品分子型態分析，2019 年以小分子專利藥為主占 46.4%，小分子專利藥占比預期將由 2016 年的 48.5%，下降到 2022 年的 44.3%，因受到各國政府鼓勵使用學名藥影響，小分子學名藥占比由 2016 年的 33.9%，成長到 2019 年的 35%，預期到 2022 年占比將達到 36.2%。2019 年大份子專利生物藥品占比為 16.6%，較 2016 年占比 15.9% 成長，預估 2022 年占比成長至 17.3%。2019 年大份子生物相似性藥品占比為 2.0%，較 2016 年占比 1.7% 成長，預估成

長至 2022 年之 2.22%。近年來生物新藥持續生市，加上已上市生物藥品之專利逐漸到期，生物相似性藥品紛紛上市，預期未來生物藥品及生物相似性藥品仍有成長空間。

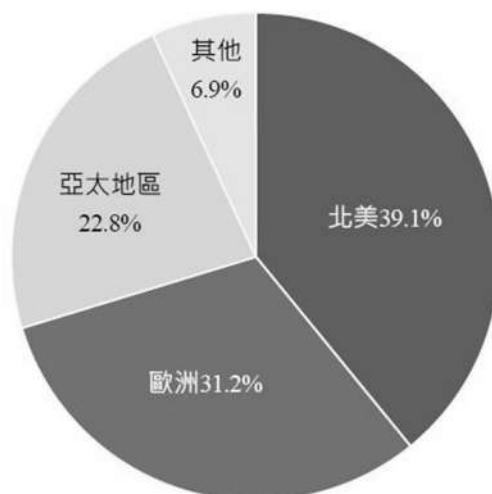
2016 年、2019 年及 2022 年全球各類藥品原料藥市場占比變化



資料來源：ITIS 2020 醫藥產業年鑑

以區域市場而言，北美原料藥市場占主導地位，美國及加拿大的原料藥主要仰賴進口，因藥品市場最大，原料藥市場亦為最大，占比達 39.1%，又以美國為主要需求國家；歐洲原料藥市場排名第 2，市場占比為 31.2%，歐洲各國亦為原料藥仰賴進口地區，以德國、法國及英國占比較高；亞太地區排名第 3，市場占比為 22.8%，也是重要原料藥供應及需求國，以中國大陸、日本及韓國占比較高；其他新興國家約占 6.9%。預估到 2022 年北美及歐洲原料藥市場占比都略降 1.0~2.0% 間，僅亞太地區成長。中國大陸及印度為全球原料藥的主要供應國，受到新冠肺炎(COVID-19)疫情的影響，凸顯全球原料藥供應鏈過度集中的問題，也讓各國在原料藥的新布局將會考慮區域的平衡供應，減少過度集中產生供應斷鏈的問題。

2019 年全球各區域原料藥市場占比



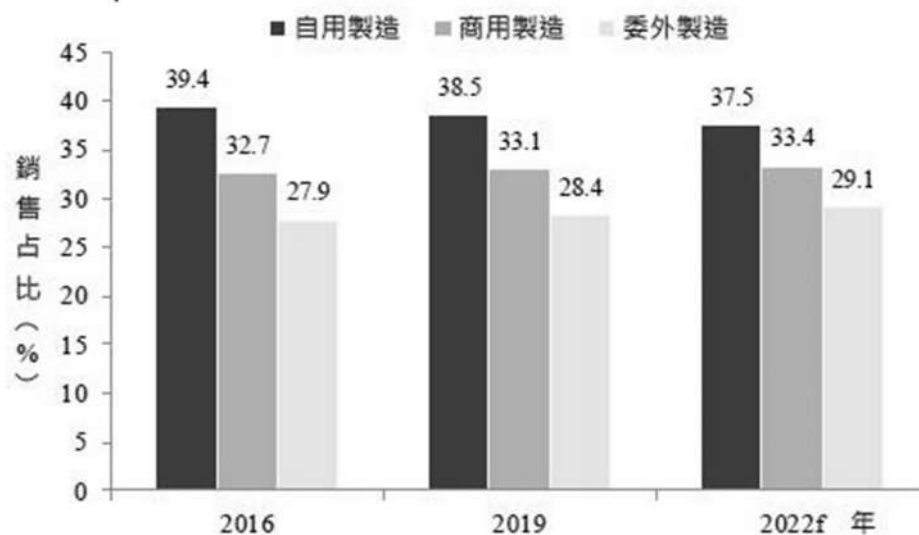
資料來源：ITIS 2020 醫藥產業年鑑

受到 COVID-19 疫情影響原料藥供應生產斷鏈的問題，讓各國開始思考回國內生產或分散原料藥來源的策略，這將會是影響未來原料藥生產布局的重要

考量，也因為原料藥供應鏈的重新布局，將會為原料藥市場帶來新的商機。

2019 年全球原料藥製造型態分為自用製造、商用製造及委外製造，其中自用製造占 38.5%，商用製造占 33.1%，委外製造占 28.4%，目前自用製造產品主要以專利處方藥為主，市場占比最高但有逐年下降趨勢，全球分工委外製造型態逐漸成形，使得委外製造市場逐年成長，預估到 2022 年自用製造占 37.5%，商用製造占 33.4%，委外製造成長至 29.1%。

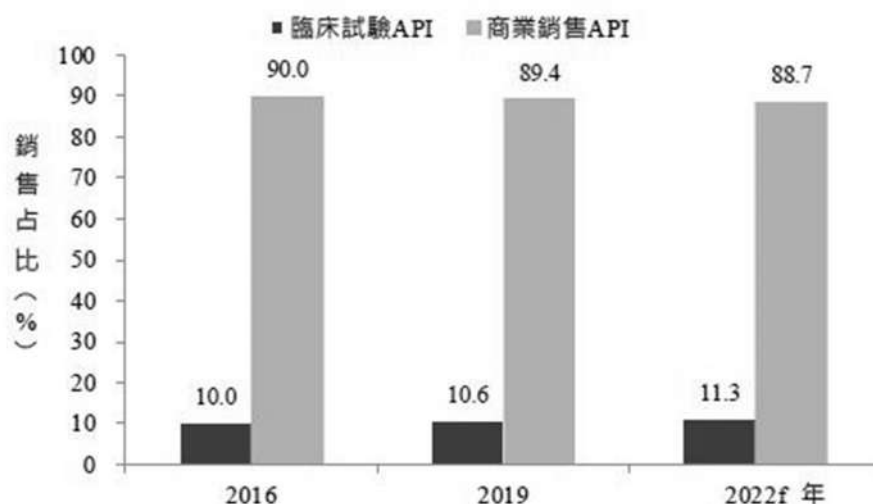
2016 年、2019 年及 2022 年全球各類製造需求原料藥市場占比變化



資料來源：ITIS 2020 醫藥產業年鑑

2019 年以原料藥下游使用型態區分，分為臨床試驗使用及商業銷售使用，其中臨床試驗用原料藥約占 10.6%，下游商業銷售用之原料藥占 89.4%，預估未來到 2022 年臨床試驗用原料藥將略為成長，約占 11.3%，下游商業銷售用之原料藥則占 88.7%。

2016 年、2019 年及 2022 年全球各銷售用途原料藥市場占比變化



資料來源：ITIS 2020 醫藥產業年鑑

近年來全球原料藥廠商經營面臨嚴峻挑戰，包括美國實施學名藥使用者付

費規範 (Generic Drug User Fee Amendments, GDUFA) 導致註冊年費及單次申請費用上升、高效原料藥和生物藥品原料藥的生產成本高、監管要求日益嚴格、廢水處理經費高,以及高度整合和高度競爭的產業環境,讓產業升級壓力大增。廠商運用多樣策略因應挑戰,包括(1)透過併購競爭對手或合作夥伴,直接獲得原料藥新產能、新技術、新產品、新市場和新客戶,增強市場競爭力;(2)投資發展新技術如開發生物藥品、多肽、抗體藥物複合體、高效原料藥(指產品更有效、劑量使用更少的原料藥如癌症用藥、心血管用藥等)、細胞毒素等新型及新技術高價值原料藥,技術轉型升級。

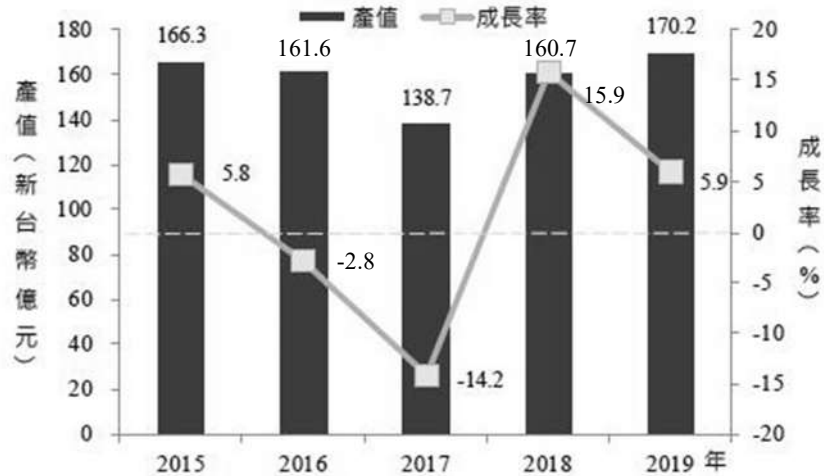
近來年藥品市場因創新藥物上市,尤其生物藥品需求增加的情況下,將持續推升原料藥市場之成長,預估到 2024 年全球原料藥銷售額將達 2,080.5 億美元,2019~2024 年複合年成長率達 4%,未來原料藥主要市場仍集中在美國、中國大陸及印度。

受到 COVID-19 疫情的影響,美歐各國發現藥品生產鏈因為中國大陸的封城停產而面臨原料藥供應的斷鏈危機,原料藥全球化產業鏈的發展面臨新挑戰,因應日益嚴重的藥品短缺和製藥商嚴重依賴源自亞洲的原料藥的問題,日本政府提出補貼政策希望廠商搬離中國大陸,美國啟動儲備原料藥計畫,鼓勵廠商國內生產原料藥,印度政府鼓勵新設原料藥設廠,各國政府政策鼓勵,希望分散原料藥對亞洲的依賴。新的生產模式和趨勢將改變未來原料藥產業全球供應鏈的布局,衍生新的原料藥商機,新趨勢的發展也將挑戰未來印度及中國大陸在全球原料藥供應鏈的地位。

(2)我國原料藥產業現況

根據經濟部統計處的資料顯示,2019 年台灣原料藥產值為新台幣 170.2 億元,較 2018 年成長 5.9%,占整體製藥產業產值之 22.5%,而 2018 年台灣原料藥產值之占整體製藥產業產值之 22.8%,故 2019 年較 2018 年略降 0.3%,除受到 2018 年產值增加基期較高的影響,因出口國家審查管理趨嚴,各國紛紛增加原料藥審查的需求,提高原料藥出口複雜度及難度,也增加原料藥出口的成本,加上原料藥生產大國印度及中國大陸生產的原料藥在國際市場的削價競爭,讓原料藥出口門檻及難度都增加。原料藥生產成本高漲,而下游學名藥廠受到政府介入,利用保險給付整合藥品採購,逐年刪減藥價,藥品在漲價不易的環境下,利潤亦受限,這些都增加原料藥廠商的經營困難度,國內原料藥廠為適應環境的變遷,近年來逐漸轉型升級,加速擴展新技術或新產品領域,使產值有逐漸回穩的趨勢。

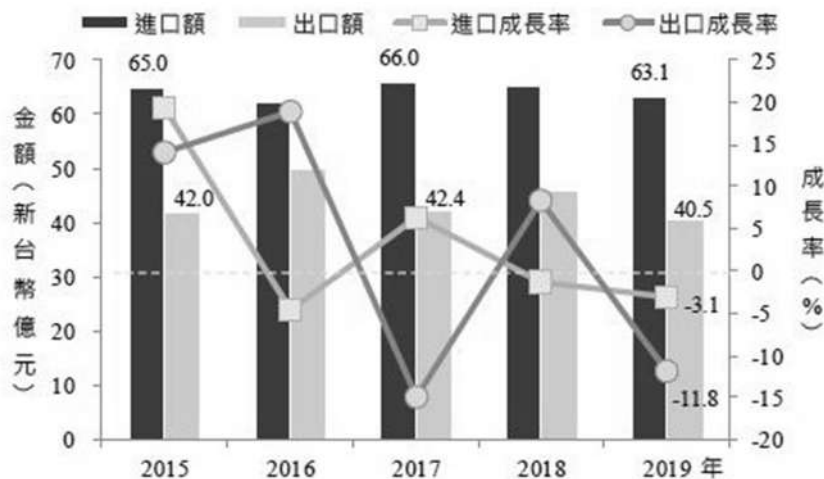
2015~2019 年台灣原料藥產值統計



資料來源：ITIS 2020 醫藥產業年鑑

根據財政部關務署海關統計資料庫，國內製劑廠使用之原料藥少量多樣且以進口為主。近年來受到進口原料藥含致癌物的影響，原料藥的品質問題備受矚目，食藥署全面調查抽驗，逐批檢驗的項目增加，影響部分原料藥產品的進口，致 2019 年台灣原料藥進口額為新台幣 63.1 億元，較 2018 年下降 3.1%。另受到我國匯率變動、出口國審查費用調漲，國際廠商削價競爭等不利因素，使得原料藥出口受到影響，使 2019 年我國原料藥出口額為 40.5 億元，較 2018 年下降 11.8%。

2015~2019 年台灣原料藥進出口額統計



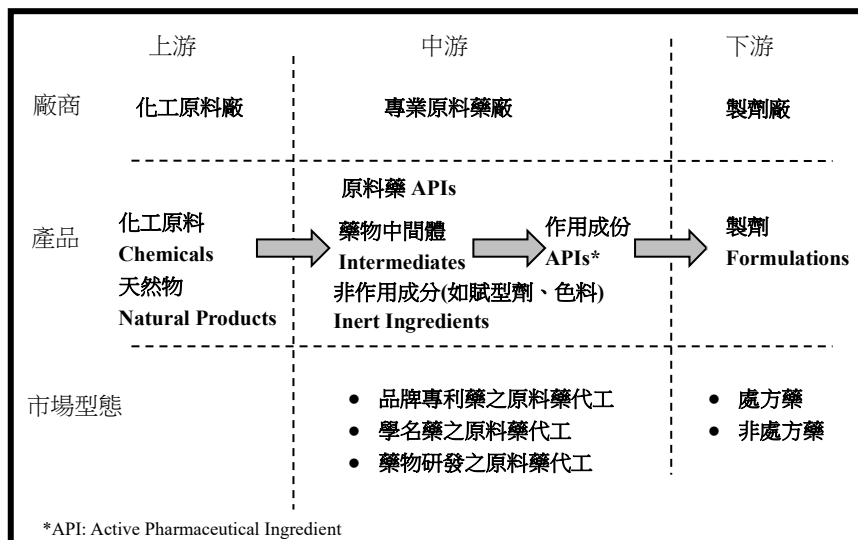
資料來源：ITIS 2020 醫藥產業年鑑

2019 年國內原料藥產業逐漸趨於成長趨緩，產業變動減少趨於穩定，廠商也積極尋找新的利基產品，並積極拓展未來外銷市場，產值由 2019 年的新台幣 170.2 億元，預估成長到 2023 年的 180.7 元，2019~2023 年的複合年成長率為 2.4%。我國原料藥產業未來發展方向，除持續擴大外銷到美國、歐洲、中亞及中東國家，也積極與上游中間體廠商及下游製劑廠商整合，提高原料藥產業的獲利，新冠肺炎的疫情讓全球各國意識到原料藥產業的重要性，主要國家開始思考原料藥分散來源的重要性，預期未來原料藥的多元生產的模式將會受到重視，將有利於國內原料藥廠商的未來發展，我國原料藥廠商需

要更審慎選擇技行優勢產品，提升產品競爭力，持續拓展國際銷售表現。

2. 產業上、中及下游之關聯性

原料藥產業在製藥產業中位居中游，上游原材料包括天然動植物及一般化學品為主，下游則為製劑廠(包括品牌藥廠及學名藥廠)。



茲就上、中及下游產業分述如下：

(1) 上游

上游為製備原料藥之原材料，係由包括天然動植物及一般化學品，主要由化學法合成，或由萃取動植物及微生物組織細胞來獲得。

(2) 中游

因一般的原料藥為有機小分子，故原料藥工業絕大多數為有機化學工業，通常由生物或化學法合成而得，而化學法尤其方便、快速及具價格競爭力等特性，故又以化學合成為主要方式。此外，依照原材料來源的不同而有不同的原料藥生產方式，由天然物取得者，除原材料的製備如發酵培養外，主要製程技術在萃取、分離氫化、醇解、酯化、皂化、及純化(如蒸餾、萃取、結晶等)，由一般化學品製備者，主要製程技術為複雜的有機合成及分離純化，由遺傳工程製備者，則有純化與回收製劑工程等，故在所有精密生化工業中，原料藥之生產製程相對複雜，且合成技術最為精密。

(3) 下游

下游為藥廠，主要是將原料藥加上製劑輔料，如賦型劑、崩散劑、粘著劑、潤滑劑、乳化劑等，加工成便於使用的劑型。

3. 產品之各種發展趨勢及競爭情形

自 2017 年受美國總統川普當選後持續打壓高藥價，受到於 107 年 5 月頒布「American Patients First」計畫藍圖及近期表示擬頒布行政命令將美國藥價降至世界最低等多項因素影響，使得美國市場藥價格備受打壓，市場競爭越趨激烈，銷售價格持續下滑，具低成本優勢之印度製藥劑廠紛紛取代美國製藥劑廠，使得本公司近年外銷亞洲市場比率超越美洲市場(即便印度製藥劑廠終端市場係美國)。此外，近年來美國食品暨藥物管理局(FDA)提高對海外原料藥製造廠的監督，積極進行藥物主檔案(DMF)審查及海外查廠，並向這些原料廠商發出警告信(Warning Letter)，被警示內容包含數據不完整、數據偽造、製造廠汙穢、設備腐蝕、

無菌問題、抗生素交叉汙染等不符優良製造規範的問題，可預見未來各國對於原料藥的生產管理越來越重視。面對大陸及印度供應商的削價競爭，本公司以提供高品質、符合 GMP 及 PIC/s 等國際認證的產品，加上大批資源集中投入高門檻、難以削價競爭的特殊原料藥，讓台灣在原料藥市場中佔有一席之地。

本公司以客戶需求及核心技術為主軸，長期深耕歐美日市場十餘年，深獲歐美日大藥廠的信賴，在市場上已建立優良品牌形象。此外，本公司之國際市場開發能力良好，管道暢通且具價格競爭力，為國際藥廠配合提供原料藥之供應商，目前包括全球排名前三大的品牌藥廠、五家全美排名前十大的學名藥廠及日本排名前三大的學名藥廠在內，均為本公司之客戶。本公司已累積逾十多年有關原料藥之製程開發及生產經驗，同時也開發出許多具不同特色之產品，茲就產品之未來應用市場與發展趨勢說明如下：

(1)膽固醇磷酸鹽結合劑

膽固醇磷酸鹽結合劑系列產品主要應用於降低膽固醇、治療慢性腎病之高磷血症等症狀。此類原料藥屬高分子，僅少數原料藥廠具有生產技術。本公司為市場上的三家主要學名藥廠的供應商之一，預估市佔將可達到六成以上，因此已逐年逐步擴大產線，在 2013 年第四季正式啟用第一期產線，逐步導入 Sevelamer Carbonate, Sevelamer HCL 與 Colesvelam 三項產品，在 2014 年首批放大量產。本系列產品已有四項在美國上市 (Colestipol, Sevelamer Carbonate/ HCl & Colesevelam HCl)，目前美國市場客戶持續下單，已經為本公司帶來穩定的業務成長，且因為本項產品技術競爭門檻極高，本公司是美國市場最主要的供應商。隨歐洲客戶於未來取得上市許可時程，將可持續開拓歐洲市場，並對營收有所挹注。

(2)維他命 D 衍生物產品

維他命 D 衍生物系列產品主要應用於乾癬、副甲狀腺亢進異常、骨質疏鬆症、尿毒併發症之腎性骨發育不全等症狀。本公司自行研發生產該系列原料藥產品，擁有多項專利權，在歐美市場反應良好，獲得很好的國際聲譽，堪稱本公司的代表系列產品。維生素 D 衍生物相關產品營業額 2018~2020 年度已成長約 50%，未來成長趨勢看好。

(3)消炎止痛劑系列產品

消炎止痛劑主要應用於止痛消炎。以 Capsaicin 為例，某美國藥廠以本公司供應之 Capsaicin 原料藥製成之製劑，已於 2009 年 5 月及 11 月分別通過歐洲藥品局 (European Medicines Agency) 及美國食品藥物管理局 (The Food and Drug Administration, FDA) 之核准上市。該製劑是第一個含 Capsaicin 用於治療帶狀皰疹後神經痛的處方藥。本公司係目前唯一 FDA 核可之原料藥製造商，市場需求穩定成長。

(4)類固醇產品

此類高效價原料藥 (high-potent API) 需要在符合嚴格的國際安全標準的環境下生產。因應此需求，本公司於 2007 年開始著手規劃興建符合國際安全標準的廠房，並於 2009 年啟用。其中一項產品客戶群大部分都拿到美國的上市許可。另有一項產品在台灣的客戶也取得上市許可，穩定出貨中。日本市場也有一客戶取得上市許可。

(5)抗癌用藥

此類原料藥亦有一些屬於高效價之產品，本公司目前已開發完成七項產品，其中一項治療腦癌用原料藥產品已通過美國、中國與德國政府查廠認可，且已取得上

市核可。另有一治療腎細胞癌原料藥已商業化量產，穩定出貨中。

(6)核磁共振顯影劑

已進行投入針劑製造與客戶進行針劑垂直整合下一代顯影劑開發，於美國、歐洲、亞洲等地皆有合作的客戶。

(7)中樞神經系統用藥

此類產品本公司的生產技術純熟，且在亞洲地區深耕多年，受到客戶的信賴，已建立長期合作的客戶關係，未來在大陸市場的營運應可有所成長。

(8)研發代工業務

本公司除了生產銷售學名原料藥，亦在醫藥產業中扮演 CRO 及 CMO 的角色。由於美國、日本等國加速新藥審查的措施，且政策上的鼓勵吸引廠商投入罕見疾病藥物開發，各家藥廠積極進行多樣化的戰略開發，並尋找更多合作夥伴共同開發。多數小型的新藥開發公司，多不具備研發生產原料藥的能力，而必需找具製程研發能力及 GMP 認證，如本公司這類的原料藥廠合作。又近年來各國政府要求降低藥價，品牌藥廠因成本考量，亦常將其原料藥的生產委託給具競爭力及 GMP 認證的專業原料藥廠。本公司目前已與 2 家日本原廠合作，其中一家，本公司已於 2019 年開始商業化量產，成為該產品的主要供應商；另一家客戶於 2020 年起穩定供貨中。

(9)紫外線吸收劑系列產品

紫外線吸收劑系列等毛利較低的產品，受到大陸及印度供應商削價競爭，干擾市場，許多大廠轉單至成本低廉地區。本公司自 1996 年生產防曬系列活性成份產品 Octyl p-methoxycinnamate 及 Avobenzone 以來，一直致力於以符合 cGMP 規定之標準生產高品質產品，因生產經驗豐富且具品質口碑，未來將朝向生產品質更優良、功效更大的防曬系列產品邁進，以期能建立更多的客戶關係。

(三)技術及研發概況

1.研發費用(本公司及子公司)

109 年度及截至 110 年 3 月 31 日止投入研發費用分別為 548,184 仟元及 152,085 仟元。

2.開發成功之技術或產品

109 年度及截至目前為止之開發成功之產品名稱彙整列示如下：

產品名稱：Gadobutrol、Gadoterate Meglumine injection、Eribulin injection 等。

(四)長、短期業務發展計畫

1.短期業務發展計畫

- (1)鞏固現有客戶群關係，積極擴展新客戶，提高產業內市場佔有率。
- (2)加強與客戶間之溝通，以充份掌握客戶需求。
- (3)重視品質，維持高標準的客戶滿意度。
- (4)降低成本以提高競爭力。
- (5)積極導入企業資源規劃系統，推動公司作業全面資訊化與效率化。

2.長期業務發展計畫

- (1)強化上下游廠商之關係，有效串連供應鏈作業，以加速滿足客戶需求。
- (2)每年至少啟動 10 個新研發計劃，每年至少商業化 3 個新產品，以保持競爭優勢。

(3)改善既有設備、製程使其達到使用之最大效能，以期降低成本，更具市場競爭力。

(4)強化研發代工業務。

(5)培育人才，以因應公司之未來持續成長，培養組織成員對企業文化之認同，以建立共同價值觀之組織文化，達到永續經營之共同願景。

二、市場及產銷概況

(一)市場分析

1.主要商品之銷售地區

單位：新台幣仟元

銷售地區	108 年度	109 年度
印度	651,315	631,397
荷蘭	408,247	361,460
加拿大	274,097	365,151
台灣	259,608	234,697
美國	83,051	222,768
日本	198,555	253,235
瑞士	187,300	231,730
德國	124,181	165,234
西班牙	33,494	82,898
其他國家	539,743	526,887
合計	2,759,591	3,075,457

2.市場佔有率

(1)膽固醇磷酸鹽結合劑品

此類原料藥屬高分子，僅少數原料藥廠具有生產技術。本公司為市場上三家主要學名藥廠的供應商之一，為美國市場最主要的供應。在 2013 年第四季正式啟用第一期產線，逐步導入 Sevelamer Carbonate, Sevelamer HCL 與 Colesvelam 等產品，在 2014 年首批放大量產。本系列產品已有四項在美國上市，其中台耀供應全美 Colesvelam 產品全部學名藥之原料藥，Sevelamer 供應佔比亦高達 52%。

(2)維他命 D 衍生物系列產品

維他命 D 衍生物系列產品擁有多項專利權，在歐美市場反應良好，獲得很好的國際聲譽，堪稱本公司的代表系列產品。本公司為台灣唯一維他命 D 衍生物原料藥供應者，目前共有六項此系列產品，其中三項是全球前三大供應者。

(3)消炎止痛劑產品

本系列產品共兩項已通過美國 FDA 查廠，使用本公司生產原料藥之製劑已於 2006 年及 2009 年分別通過美國 FDA 核准上市。其中一項原料藥 Balsazide 於 2020 年在美國已達 70% 的市佔。該系列產品目前穩定生產、出貨，且目前正與一家客戶洽談中，預期可大大提高在美國的市佔。

(4)中樞神經系統用藥

本公司此類產品的生產技術純熟，且在亞洲地區深耕多年，受到客戶的信賴，已建立長期合作的客戶關係。目前其中一項產品已正式在日本上市，目標市占率為 10%-30%。

3.市場未來之供需狀況及成長性

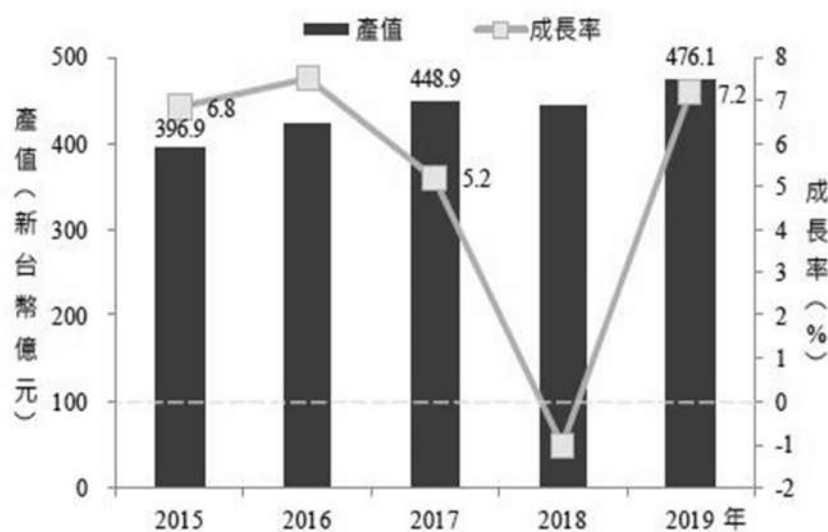
近年來隨著產業與經濟的全球化，原料藥產業不論是研發、生產或代工均有逐漸移往亞洲的趨勢。帶動此一發展趨勢的動因，除了製造與臨床實驗成本較為低廉的考量外，亞太地區市場快速的興起，亦是重要原因。中國與印度生產大宗原料藥與關鍵中間體的比重逐年上升，已成為全球重要供給地區之一，但以大量廉價學名藥市場為主。西歐、北美、日本原料藥市場仍以專利藥之高價新藥為主，且委外生產的比重越來越高。

原料藥市場因新藥加速上市，及新興市場使用增加的情形下，將持續推升原料藥市場之成長，預估到 2024 年全球原料藥銷售額將達 2,080.5 億美元，2019~2024 年複合年成長率達 4.0%，未來原料藥主要市場仍集中在美國、中國大陸及印度。

整體而言，未來勢必面臨全球原料藥產業廠商的加速整併，進而淘汰缺乏國際競爭力的中小型廠商，留下製造規範較優良的廠商，及製造規模較具成本優勢和市場價格競爭力的廠商，而中小型廠商為求生存需持續朝新技術領域發展，如從小分子原料藥跨入大分子產品，從 CMO 業務拓展到 CDMO 業務，並進行上游新藥的整合提高獲利，進行下游製藥劑廠的整合降低成本，透過轉型升級在競爭激烈的環境，找到利基生存方向。

以國內製藥產業而言，根據台灣經濟部統計處資料顯示，2019 年台灣西藥製劑產值為新台幣 476.1 億元，與 2018 年相較成長 7.2%，我國製藥產值多年來維持穩定成長，2015~2019 年的複合年成長率(Compound annual growth rate, CAGR)為 3.9%。目前台灣西藥製劑以生產製造學名藥為主，其中以內銷為大宗，不過由於全民健康保險制度的藥價刪減政策使得國內藥品市場成長受限，促使本土藥廠在近年積極拓展外銷，並投入新產品的研發，以增加銷售額及產品來源，擴大市場，2019 年我國西藥製劑出口額為 98.2 億元，較 2018 年成長 16.0%，顯示我國西藥製劑廠商拓展海外市場有成，出口表現佳。

2015~2019 年台灣西藥製劑產值統計



資料來源：ITIS 2020 醫藥產業年鑑

本公司所生產之原料藥係西藥製劑中具療效之成份，其中本公司產品 Sevelamer Hydrochloride 具有「降低血中膽固醇及低密度脂蛋白、改善血管硬化」等藥效之原料藥或其中間體，以提供製藥廠商製成降低膽固醇等相關用藥；Balsalazide 係具有「治療潰瘍性大腸炎、消化系統及輕度至中度之急性潰瘍性結腸炎」等藥效之原料藥或其中間體，提供製藥廠商製成治療潰瘍性結腸炎及庫隆氏症病例等相關用藥等之相關藥品；Alfacalcidol 係具有「預防骨質疏鬆、治療續發性副甲狀腺機能過旺」等藥效之原料藥，以提供製藥廠商製成具有「治療副甲狀腺機能低下症、骨質疏鬆症、骨軟化症、維生素 D 抵抗性佝僂病、慢性腎不全引起的低血鈣症」等作用之相關藥品；Calcipotriol 係具有「治療牛皮癬」藥效之原料藥，提供製藥廠商製成治療尋常性牛皮癬等之相關用藥；紫外線吸收劑係具有隔離 UVA 及 UVB 之化妝品或保養品所需之原料。

相較於中國及印度大規模生產的傳統原料藥，台灣原料藥廠則是集中在規模較小、種類多且活性高的特殊原料藥，製成下游的抗癌藥物或激素。特殊原料藥製程不易且供應者不多，相較於低門檻原料藥，其高附加價值在國際上擁有更佳的競爭優勢。

因應人口結構老化、醫藥品質進步，不論是專利藥或學名藥的需求皆與日俱增，上游的原料藥產值亦水漲船高。隨著台灣原料藥廠逐漸取得 GMP 及 PIC/s 等國際認證，主要的銷售對象皆擴展為國際間的大藥廠，加上大批資源集中投入高門檻、難以削價競爭的特殊原料藥，讓台灣在原料藥市場中佔有一席之地。

展望未來，本公司仍將積極開發新產品，發展新製程並取得專利，秉持著嚴謹的 GMP 生產管理，以製程開發為核心技術，積極開發結構複雜且困難之新產品，發展新製程並取得專利，提供給客戶更優質且具專利保護的產品，並持續擴大市場佔有率。

4. 競爭利基

本公司以累積數年的管理經驗，控管新產品的開發與上市時間，佔有市場先機，其主要競爭利基分述如下：

(1) 堅強的研發團隊及量產經驗

本公司擁有堅強之原料藥製程開發及分析方法開發之研發團隊，深耕製程開發十數載，並取得相關製程之專利，且具有豐富產品量產之能力及實務經驗。

(2) 產品品質優良

本公司每項產品皆符合 cGMP 之相關規範，且每年均通過我國食品藥物管理屬不定期之實地查核及包括美國 FDA 之外國藥廠及官方主管機關之查廠，已取得美國、德國及日本等國之藥品認證，此外，本公司定期參加國際生技醫療藥品展覽，已擁有國際知名度，顯示本公司所生產之產品品質已經嚴格之審核，其品質已受各國肯定。

(3) 原料供應穩定

本公司有關產品之主原料，皆由合作多年已建立伙伴關係之廠商供應，使本公司主要原料之供應無虞，且能取得較優惠之價格，維持競爭之優勢。

(4)具備國際行銷能力

本公司的業務約有九成以上外銷，在銷售方面較無市場之限制。過去十多年來，其已建立良好的國際業務銷售網絡，業務遍及歐洲、美國、日本、印度、中東及東南亞等地，在各地區皆有穩定之發展及成長，由於其客戶平均分佈全球，對於其擴大市場、分散業務風險有莫大之助益。且因本公司國際市場開發能力良好，管道暢通，故有機會成為國際藥廠配合提供原料藥之供應商。此對於未來國際市場之開發具相當有利之地位。

5.發展遠景之有利、不利因素與因應對策

(1)有利因素

A.人口結構老化及生活水準日益提昇

目前世界人口結構已邁入「高齡化社會」，隨著人口結構的老化，對各種藥品的需求勢必會不斷地增加，對於原料藥廠商之市場規模將隨之放大成長。而更多國家對醫療保健越來越重視，為使大多數人獲得醫療資源，而以政策或法案來抑制藥價、控制醫療支出，來提昇整體醫療品質，此將使國際藥品大廠，將尋找成本較低，品質系統符合國際品質規範要求的廠商來合作之趨勢，這也將有利本公司未來行銷業務之發展。

B.政府重視與輔導

政府將原料藥產業列為重點發展項目，除投資產業技術的研究發展外，並給予廠商各項租稅、融資等優惠措施，如「主導性新產品開發輔導辦法」、「促進產業升級條例」及「加強生物技術產業推動方案」等，都是有利於本公司未來對外的競爭優勢，是國內原料藥廠商拓展全球市場的契機，更有利於本公司在國際原料藥市場上的發展。

(2)不利因素

A.國際法規對重要中間體的管理趨於嚴格，符合要求的供應商減少。

B.環保要求提高、土地、人工成本高漲等等，與臨近的大陸、印度和韓國相比，成本相對高出許多。

C.國內原料藥產業在大環境上面臨國內下游廠商規模小而家數多、國內市場胃納量有限等因素，使得產能無法有效快速提昇。

(3)因應對策

A.除了培養目前合作供應商外，增加第二供應商，積極尋找其他供應資源；另外，以本公司嚴謹的 GMP 生產管理系統及符合國際法規要求的品質系統，切入中間體供應鏈，除了維持原料供應來源穩定外未，更可創造新的利基。

B.積極投入污染防治之工作。本公司自建廠以來，便決心作好環境保護，於導入產品時，便事先作好環境評估，致力減少廢棄物的產生，且投資建購污染防治設備，以有效防治污染。

C.將市場鎖定全球，建立符合國際品質規範之品質系統，慎選產品，以區隔市場。本公司十多年來不斷藉由密集的員工教育訓練，以美國的 GMP 及歐洲 ICH guideline 作為工廠運作之品質系統及法規之依據，並於取得美國、歐洲及日本藥品認證及其品質系統已獲得國際大藥廠的認可。同時本公司利用大陸地區所生產成本較低的化學原料，合成高附加價值的原料藥，外銷至歐美等要求嚴格的國家，以作為本公司競爭之利基，本公司已於過去數年以此方法，有效降低原料成本，提高其競爭力。

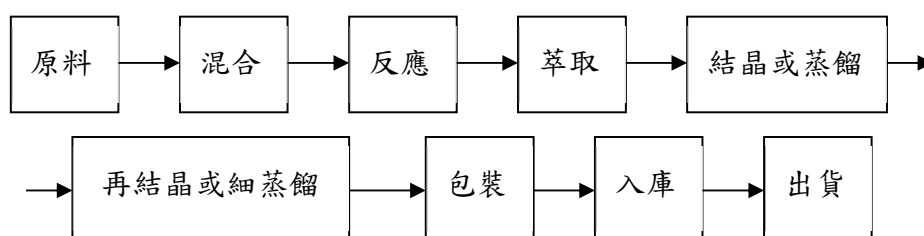
(二)主要產品之重要用途及產製過程

1.主要產品之重要用途

本公司目前主要產品用途如下：

- (1)膽固醇磷酸鹽結合劑：主要應用於高血脂症及腎功能低下之高磷血症。
- (2)維他命 D 衍生物系列產品：主要應用於乾癬、副甲狀腺亢進異常、骨質疏鬆、尿毒併發症之腎性骨發育不全等症狀。
- (3)消炎止痛劑：主要應用於大腸潰瘍及帶狀疱疹止痛。
- (4)類固醇：主要應用於女性生理機能之調節。
- (5)抗癌用藥：用於多種癌症的治療。
- (6)抑制脂肪吸收用藥：主要應用於 BMI 過高之病患。
- (7)核磁共振顯影劑：主要應用於核磁造影。
- (8)呼吸系統疾病用藥：主要應用於上呼吸道敏感及過敏病症。
- (9)中樞神經系統用藥：主要應用於抗憂鬱。
- (10)免疫系統調節劑：主要應用於器官移植後抵抗排斥現象。
- (11)紫外線吸收劑系列產品：係用於紫外線吸收劑產品與化妝品中用以隔離紫外線，亦可用於護髮配方中，並作為化妝品與香水的光安定劑。

2.主要產品之產製過程



(三)主要原料之供應狀況

主要原料	主要供應商	供應狀況
化學原料	K 公司	良好

(四)主要進銷貨客戶名單

- 1.最近二年度任一年度中曾佔進貨總額百分之十以上之供應商名稱及其進貨金額與比例，並說明其增減變動原因

單位：新台幣仟元；%

項目	108 年				109 年				110 年度截至第一季止(註 2)			
	名稱	金額	占全年度進貨淨額比率(%)	與發行人之關係	名稱	金額	占全年度進貨淨額比率(%)	與發行人之關係	名稱	金額	占全年度進貨淨額比率(%)	與發行人之關係
1	K 公司	130,399	15.34%	無	K 公司	163,481	14.91%	無	L 公司	54,172	21.85%	無
2					L 公司	129,942	11.85%	無	K 公司	48,048	19.38%	無
	其他	719,913	84.66%		其他	802,798	73.24%	—	其他	145,722	58.77%	—
	進貨淨額	850,312	100%	—	進貨淨額	1,096,221	100%	—	進貨淨額	247,942	100%	—

註 1：供應商增減變動說明：

- (1)K 公司：109 年度新增對膽固醇磷酸鹽結合劑及其他類產品之原料採購，故 K 公司之整體採購金額較 108 年度增加。

(2)L 公司：109 年度降膽固醇藥需求增加，本公司向 L 公司採購 BHTAB 等降膽固醇藥之原料提高，致對 L 公司之進貨金額較 108 年度增加。

註 2：截至年報刊印日前，上市或股票已在證券商營業處所買賣之公司如有最近期經會計師查核簽證或核閱之財務資料，應並予揭露。

2.最近二年度任一年度中曾佔銷貨總額百分之十以上客戶名稱及其銷貨金額與比例，並說明其增減變動原因

單位：新台幣仟元；%

項目	108 度				109 度				110 度截至第一季止(註 2)			
	名稱	金額	占全年度銷貨淨額比率(%)	與發行人之關係	名稱	金額	占全年度銷貨淨額比率(%)	與發行人之關係	名稱	金額	占全年度銷貨淨額比率(%)	與發行人之關係
1	A 公司	404,513	14.66%	無	A 公司	354,120	11.51%	無	C 公司	82,666	11.23%	無
2					C 公司	343,779	11.18%	無	A 公司	79,073	10.74%	無
	其他	2,355,078	85.34%	—	其他	2,377,558	77.31%	—	其他	574,540	78.03%	—
	銷貨淨額	2,759,591	100%	—	銷貨淨額	3,075,457	100%	—	銷貨淨額	736,279	100%	—

註 1：銷售客戶增減變動說明：

(1)109 年度 A 公司調整庫存及膽固醇磷酸鹽結合劑之單位售價下滑，故本公司對其之銷貨金額較前期降低。

(2)109 年度因北美地區藥廠需求增加，帶動 C 公司向本公司之採購量增加所致。

註 2：截至年報刊印日前，上市或股票已在證券商營業處所買賣之公司如有最近期經會計師查核簽證或核閱之財務資料，應並予揭露。

(五)最近二年度生產量值表

單位：新台幣仟元；KG

年度 生產量值 主要商品(註)	108 年度			109 年度		
	產能	產量	產值	產能	產量	產值
膽固醇磷酸鹽結合劑	504,800.00	396,098.44	700,754	520,500.0	470,973.51	842,301
維他命 D 衍生物	8.64	7.64	216,878	10.519	9.8353	225,284
呼吸系統用藥	40,250.00	27,730.71	115,394	83,250.0	82,637.16	218,319
消炎止痛劑	82,680.00	60,774.77	171,716	82,420.5	74,887.81	199,218
紫外線吸收劑	306,000.00	209,633.74	182,516	182,900.0	176,609.60	167,577
中樞神經用藥	153,950.00	79,502.00	87,735	150,318.0	77,389.97	88,056
抗癌活性成份	2,033.31	963.61	150,823	1,475.0	1,351.97	128,663
其他	37,185.00	3,005.24	135,489	20,242.5	9,970.9	327,418
合計	1,126,906.95	777,716.15	1,761,305	1,041,116.55	893,830.74	2,196,836

註：子公司均未生產。

增減變動原因：因應市場需求，109 年度膽固醇磷酸鹽結合劑及呼吸系統用藥之產量較去年同期增加。

(六)最近二年度銷售量值表

單位：新台幣仟元；KG

年度 銷售量值 主要商品	108 年度				109 年度			
	內銷		外銷		內銷		外銷	
	量	值	量	值	量	值	量	值
膽固醇磷酸鹽結合劑	592.88	4,231	399,414.12	1,070,508	11,215.16	31,113	449,893.32	1,168,504
維他命 D 衍生物	1.95	73,876	7.19	436,327	1.47	64,656	7.08	525,472
呼吸系統用藥	8,113.40	27,982	30,578.54	104,018	7,060.00	24,694	70,478.95	211,715
消炎止痛劑	-	-	59,938.09	156,212	8	741	70,105.17	204,034
紫外線吸收劑	72,858.00	33,502	157,993.36	143,403	4,820.00	1,130	172,275.00	170,634
中樞神經用藥	54.80	4,292	43,983.53	207,912	102.05	5,022	27,165.92	117,575
抗癌活性成份	168.21	16,787	802.69	119,568	46.66	10,200	728.33	93,057
勞務	488.31	68,414	21.00	35,075	129.74	41,847	339.86	109,164
其他	381.60	29,395	52,856.83	228,089	1,233.96	55,294	6,351.51	240,605
合計	82,659.15	258,479	745,595.35	2,501,112	24,617.04	234,697	797,345.14	2,840,760

增減變動原因：本公司近兩年度銷售主要以外銷為主。109 年度整體銷售值較 108 年度增加，主要係因膽固醇磷酸鹽結合劑、呼吸系統用藥及及維他命 D 衍生物銷售值增加所致。

三、最近二年度從業員工人數

單位：人；歲；年；%

年度		108 年度	109 年度	110 年 截至第一季止
員工 人數	管銷人員	110	113	124
	研發人員	109	108	105
	技術人員	574	590	567
	合計	793	811	796
平均年歲		35.2	36.0	36.3
平均服務年資		4.8	5.2	5.4
學歷 分布 比率	博士	4.54%	4.68%	5.15%
	碩士	25.60%	24.17%	24.37%
	大專	51.95%	53.27%	58.17%
	高中(職)	15.89%	16.15%	10.55%
	高中(職)以下	2.02%	1.73%	1.76%

註：上表人數為各期期末尚在職之本公司及子公司員工。

四、環保支出資訊

最近年度及截至年報刊印日止，因污染環境所遭受之損失(包括賠償及環境保護稽查結果違反環保法規事項，應列明處分日期、處分字號、違反法規條文、違反法規內容、處分內容)，並揭露目前及未來可能發生之估計金額與因應措施，如無法合理估

計者，應說明其無法合理估計之事實。

本公司 109 年度及今年度截至年報刊印日止，因違反毒性化學物質管理法、水污染防治法、廢棄物清理法等，罰款共計 388.85 萬元。本公司一向致力於維護環境，避免發生環境污染之情事，目前尚無法對未來可能因環境污染所產生之損失進行合理估計，惟將密切注意環保法令之頒布及環境污染評估標準變動情形，以做為評估及相對措施之因應。

序號	公司名稱	處分字號	處分日期	違反法規條文	違反內容	處分內容	因應措施
1	本公司	府環水字第 1090004644、1090012048 號	109 年 1 月 30 日	違反水污染防治法第 18 條暨水污染防治措施及檢測申報管理辦法第 7 條之規定	廠內排水溝廢水與雨水混雜，未分流收集	裁罰 5.85 萬元	依市府稽查人員開立之限期改善或補正通知書，於 109 年 1 月 31 日提報主管機關兩污水分流改善計劃，3 月 5 日主管機關複查完畢
2	本公司	府環稽字第 1090106002 號	109 年 5 月 5 日	違反水污染防治法第 7 條第 1 項，並依水污染防治法第 40 條第 1 項裁處	廢水放流口採樣檢測，未符合放流水標準	裁罰 14.7 萬元	依市府稽查人員開立之限期改善或補正通知書，於 108 年 10 月 31 日先提送相關檢測報告。后始取得裁罰書，業已繳交相關罰鍰。
3	本公司	府環稽字第 1090148204 及 1090161808 號	109 年 6 月 12 日 109 年 7 月 6 日	違反水污染防治法第 7 條第 1 項，並依水污染防治法第 40 條第 1 項裁處	廢水放流口採樣檢測，未符合放流水標準	裁罰 18.9 萬元	依市府稽查人員開立之限期改善或補正通知書，於 108 年 10 月 31 日已先提送相關檢測報告。后始取得裁罰書，業已繳交相關罰鍰。
4	本公司	府環水字第 1090174313 號	109 年 7 月 15 日	違反水污法第 18 條所定水污染防治措施及檢測申報管理辦法第 108 條規定	未維持自動監測(視)及連線傳輸設施正常操作、校正維護	裁罰 4.5 萬元	已於 109 年 08 月 14 日檢附系統照片改善完成，針對系統顯示異常部份，請原安裝廠商

序號	公司名稱	處分字號	處分日期	違反法規條文	違反內容	處分內容	因應措施
							改善至符合法規要求
5	本公司	桃環稽字第1090066971號	109年7月29日	違反廢棄物清理法第36條第一項及事業廢棄物貯存清除處理方式及設施標準第10條第一項第1款	有機性污泥露天貯存，未有防止地面水、雨水及地下水流入、滲透之設備及措施	裁罰0.6萬元	已於108年12月20日檢附現場照片及污泥清運聯單改善完成；定期清運污泥，避免現場堆置過多污泥。后始取得裁罰書，業已繳交相關罰鍰。
6	本公司	府環稽字第1090188952號	109年8月6日	違反水污染防治法第18條之1第4項及第7條第1項之規定	廢水放流口採樣檢測，未符合放流水標準	裁罰316.8萬元	依市府稽查人員開立之限期改善或補正通知書，於108年2月19日先提送相關檢測報告。后始取得裁罰書，業已繳交相關罰鍰。本公司於109年8月13日發布重大訊息外，並施行以下措施：(1)每日持續監測水質變化及處理能量的負荷，並每日有4次的各處理單元水質檢測，以便自我監控水質負荷情況。(2)加強人員對於廢水處理的操作控制及應變能力。(3)增加廢水處理單元及提昇處理效能，達到法規及符合

序號	公司名稱	處分字號	處分日期	違反法規條文	違反內容	處分內容	因應措施
							環境保護之要求。
7	本公司	府環空字第1090247018號	109年9月30日	違反毒性及關注化學物質管理法第8條第4項	貯存第四類毒化物於廠區對面倉庫，該倉庫未登載於工廠登記證範疇內，與本公司領有之核可文件不符	裁罰6萬元	已於109年08月24日將37號倉毒化物全數移至合格倉存放。
8	本公司	府環空字第1090247138號	109年9月30日	違反化學物質管理法第13條第2項	貯存第一類至第三類毒化物於廠區對面倉庫，該倉庫未登載於工廠登記證範疇內，與本公司領有之核可文件不符	裁罰10萬元	已於109年08月24日將37號倉毒化物全數移至合格倉存放。
9	本公司	府環水字第1090307851號	109年12月7日	違反水污染防治法第18條及檢測申報管理辦法第108條	本公司之水質監測數據經由其他未登載於主管機關文件之設備傳輸至桃園市政府環保局	裁罰5.5萬元	已請廠商改善完成，並電話通報環保局水保科；目前每日檢視監測器電腦連線系統與環保局連線是否正常，並每周定期維護設備增加連線妥善率
10	本公司	府環空字第1100111659號	110年5月6日	違反毒性及關注化學物質管理法第9條第2項	稽查抽查毒化物甲醯胺、丁醛，現場查無存量亦無運作紀錄，未能依實際運作情形予以紀錄	裁罰6萬元	落實各實驗室登錄所有毒化物使用量之品項及庫存量記錄表

(二)本公司對於製程過程中產生之污染物，如廢(污)水、廢氣、廢棄物及毒化物等處理，均設置有相關設備、專責人員及委由專業合法機構進行處理，說明如下：

1. 污染設施設置或排放許可證

(1) 污水處理

本公司已取得桃園市政府環保局水污染防治許可證(「桃市環排許字第 H0604-08 號」)，對於生產過程中產生之廢(污)水，本公司已於 103 年度增建廢水處理廠完成並開始啟用運作，並由公司專人進行操作處理，經檢測之廢(污)水均符合放流水標準後，才予以排放至廠區外，另亦取得廢(污)水貯留許可證(桃市環排許字第 H3842-00 號)，並委由環保署核准專業清運、處理機構為進行廢(污)水處理。

(2)廢氣處理

本公司已增購 RTO(Regenerative Thermal Oxidizer；蓄熱式焚化爐)，提升處理 VOCs(Volatile Organic Compounds,VOC；揮發性有機化合物)廢氣效率可達 97% 以上，同時廢熱可回收再利用，符合環保又兼顧節能，另本公司已依空氣污染防治法之規定，取得固定污染源操作許可證，並設有空氣污染防制專責人員。

許可固定污染源項目	許可證號
(蘆竹廠)其他西藥製造程序(M01)設置	府環空字第 1040168577 號.設證字第 H4036-00號
(蘆竹廠)其他西藥製造程序(M01)操作	府環空字第 1080109013 號.操證字第 H5698-02號
(蘆竹二廠)其他西藥製造程序(M01)設置	府環空字第 1040168580 號.設證字第 H4035-00號
(蘆竹二廠)其他西藥製造程序(M01)操作	府環空字第 108062792 號.操證字第 H5699-02號
鍋爐蒸氣產生程序(M05)操作	府環空字第 1080067742 號.操證字第 H3568-04號
鍋爐蒸氣產生程序(M05)設置	府環空字第 1010017870 號.設證字第 H3526-00號

(3)事業廢棄物處理

本公司生產過程中產生之廢棄物，屬可回收部分，由資源回收業者進行回收處理，若屬不可回收部分，如固體廢棄物、廢溶劑、垃圾等，則委由環保單位認可之合格專業清運廠商及處理廠代為清運及處理。

(4)毒化物處理

有關毒化物之處理，本公司均依照法令規定進行各類毒化物申請運作及相關網路申報。

2.環保專責部門

本公司設有環保專責單位，編制有各類環保業務專責人員，茲將各項業務專責人員領有證號相關資料說明如下：

項目	說明
(蘆竹廠)廢水專責人員	具甲級廢水處理專責人員，證號(103)環署訓證第GA230764號
(蘆竹廠)空污專責人員	具乙級空氣污染防制人員，證號(105)環署訓證第FB010331號
(蘆竹二廠)空污專責人員	具甲級空氣污染防制人員，證號(91)環署訓證第FA060452號
(蘆竹廠)廢棄物專責人員	具甲級廢棄物處理技術人員，證號(104)環署訓證字第HA220432號
(蘆竹二廠)廢棄物專責人員	具甲級廢棄物處理技術人員，證號(97)環署訓證字第HA100716號

項目	說明
(蘆竹廠)毒化物處理	具甲級毒化物處理技術人員，證號(101)環署訓證字第JA100250號
(蘆竹二廠)毒化物處理	具甲級毒化物處理技術人員，證號(89)環署訓證字第JA190244號

3.未來因應對策(包括改善措施)及可能之支出：

本公司對於環保議題極為重視，近年來分別之增建廢水處理設施及RTO(Regenerative Thermal Oxidizer；蓄熱式焚化爐)，加強對生產過程中產生之廢水及空污等進行妥善處理，以符合相關環保標準。

五、勞資關係

(一)本公司及子公司各項員工福利措施、進修、訓練、退休制度與其實施狀況，以及勞資間之協議與各項員工權益維護措施情形。

1.福利制度

本公司除提供員工勞保、健保之基本保障外，另提供員工團體保險。設立職工福利委員會，享有各項員工福利，包含三節福利金、生日(育)禮金、結婚禮金、喪葬奠儀、每季慶生會、同仁聚餐同樂會、社團成立補助及自我進修學位或語言訓練等補助，提供員工在學子女獎助學金，亦設置有健身房、圖書室，供員工紓解身心壓力。另提供上班時間之膳食、遠道員工宿舍、免費汽機車車位，每年實施全員健康檢查、設置廠護及醫師廠內諮詢服務。

2.員工教育訓練

本公司訂有「教育訓練程序」，藉以提升個人職能，培養專業人才，達到公司產品品質研發技術能力的精進，以維護並加強公司在產業界之競爭利基，同時培養員工對企業文化之認同，以建立共同價值觀之組織文化，創造永續經營之契機。

本公司109年度教育訓練之各項成果如下：

課程項目	受訓人次	時數	費用(仟元)
品質系統/法規	59	428	112
專案管理	3	84	61
專業訓練	294	1,210	245
通識訓練	552	1,157	1
勞工安全衛生	103	1,364	128
管理職能	195	785	1,304
總計	1,206	5,028	1,851

3.退休制度與其實施情形

本公司依據「勞工退休金條例」之規定，自94年7月1日起，按月為新進員工及選擇適用勞退休新制之原有員工，本公司按其每月薪資提繳6%至其勞工保險局之個人退休金專戶。同時本公司依據「勞動基準法」之規定，繼續為選擇適用舊制退休金辦法之原有員工計算年資，及選擇適用新制退休金辦法之原有員工保留舊制年資，並成立勞工退休準備金監督委員會，持續按月提撥員工退休準備金至台灣銀行帳戶及辦理員工退休事宜。另針對關係企業間之調任及擔任董監期間具提供勞務事實之員工，其年資持續計算。

4.勞資間之協議與各項員工權益維護措施情形

本公司一向重視勞資關係和諧，定期召開勞資會議，溝通意見，維持良好關係。

(二)最近年度及截至年報刊印日止，公司因勞資糾紛所遭受損失(包括勞工檢查結果違反勞動基準法事項，應列明處分日期、處分字號、違反法規條文、違反法規內容、處分內容)，並揭露目前及未來可能發生之估計金額與因應措施，如無法合理估計者，應說明無法合理估計之事實：無。

(三)工作環境與員工人身安全的保護措施

本公司屬於生技醫療業，為維護廠區安全採行全廠區全天候禁菸，另每年提供全體員工健康健查，並對特殊作業人員及高毒性廠房作業人員增加檢查項目，藉此督促員工進行自我健康管理，另編制有專業護理人員及醫師定期至廠內提供諮詢服務，以提供同仁職業傷病及一般傷病之防治、健康諮詢與急救及緊急處理。每年定期委請桃園市消防單位協助進行消防教育演練及消防警鈴測試，同時依規定舉辦勞工安全衛生教育訓練課程，建立危機意識，確保員工執行業務時注意自我人身安全。

六、重要契約

契約性質	當事人	契約起訖日期	主要內容	限制條款
銷售合約	甲公司	98.09.04~到期自動延一年	產品供應合約	保密條款
銷售合約	乙公司	99.12.01~產品上市後5年	產品供應合約	保密條款
銷售合約	丙公司	100.4.11~每年自動續約	產品供應合約	保密條款
銷售合約	丁公司	99.12.31~自動更新	產品供應合約	保密條款
銷售合約	戊公司	103.01.09~自動更新	勞務合約	保密條款
銷售合約	己公司	102.2.6~產品交付完成	勞務合約	保密條款
銷售合約	庚公司	102.1.21~產品上市後5年	產品供應合約	保密條款
銷售合約	辛公司	100.8.1~110.7.31	產品供應合約	保密條款
銷售合約	壬公司	101.10.9~每年自動續約	產品供應合約	保密條款
銷售合約	寅公司	104.03.02~至產品上市後5年	產品供應合約	保密條款
銷售合約	卯公司	106.2.9~116.2.8	產品供應合約	保密條款
銷售合約	辰公司、巳公司	107.2.27~至產品上市後5年	產品供應合約	保密條款
銷售合約	未公司	107.7.5~113.7.4	委託服務合約	保密條款
銷售合約	申公司	108.1.16~113.1.16	產品供應合約	保密條款
銷售合約	巳公司	107.3.5~112.3.5	產品供應合約	保密條款
銷售合約	E公司	98.10.19~每年自動續約	產品供應合約	保密條款
銷售合約	酉公司	107.6.19~112.6.19	產品供應合約	保密條款
銷售合約	戌公司	107.10.19~111.10.19	產品供應合約	保密條款
銷售合約	戌公司	108.1.21~112.1.21	產品供應合約	保密條款
銷售合約	亥公司	108.08.06~123.09.30	開發與產品供應合約	保密條款

契約性質	當事人	契約起訖日期	主要內容	限制條款
銷售合約	亥公司	108.08.16~123.09.30	開發與產品供應合約	保密條款
銷售合約	X 公司	109.07.29~五年更新一次	開發與產品供應合約	保密條款
銷售合約	W 公司	109.09.05~每年自動續約	開發與產品供應合約	保密條款
中期借款	陽信銀行東桃園	109.05.20~114.05.20	抵押借款	土地廠房質押
中期借款	陽信銀行東桃園	107.10.08~116.05.20	抵押借款	機器設備質押
中期借款	兆豐銀行八德分行	109.04.01~112.02.24	抵押借款	土地廠房質押
中期借款	日盛銀行八德分行	109.01.16~112.01.16	信用借款	無
中期借款	上海銀行中壢分行	108.12.19~113.09.15	信用借款	機器設備質押
中期借款	元大銀行桃興分行	109.10.29~111.10.28	信用借款	無
中期借款	台新銀行建北分行	109.12.03~111.12.03	信用借款	無
中期借款	安泰銀行和平分行	109.03.16~111.03.16	信用借款	無
中期借款	彰化銀行桃園分行	107.09.06~110.12.27	信用借款	無
短期借款	第一銀行南崁分行	109.09.30~110.09.30	抵押借款	土地廠房質押
工程合約	全宏營造股份有限公司	107.12.27~全部工程完竣驗收保固期滿履行全部責任完畢之日失效。	針劑棟 V 及物料倉 U 營造併土建與室內裝修與室外牆工程	合約轉讓禁止

陸、財務概況

一、最近五年度簡明財務資料

(一)簡明資產負債表及簡明損益表-IFRS(合併)

1.簡明資產負債表

單位：新台幣仟元

項目	年度	最近五年度財務資料					110 年度截至 3 月 31 日 財務資料
		105 年度	106 年度	107 年度	108 年度	109 年度	
流動資產		2,242,953	2,479,843	3,227,958	2,748,693	3,148,251	3,911,666
不動產、廠房及設備		2,901,245	3,153,259	3,909,446	5,416,663	5,751,713	5,769,500
無形資產		24,042	342,657	351,356	276,586	268,264	262,816
其他資產		1,566,173	1,265,977	1,236,482	1,129,783	1,117,543	2,115,251
資產總額		6,734,413	7,241,736	8,725,242	9,571,725	10,285,771	12,059,233
流動負債	分配前	1,931,441	2,283,606	1,353,987	2,473,428	3,039,987	3,101,416
	分配後	2,199,089	2,469,631	1,403,493	2,473,428	註	註
非流動負債		699,383	857,294	2,813,437	2,641,009	1,960,067	2,113,646
負債總額	分配前	2,630,824	3,140,900	4,167,424	5,114,437	5,000,054	5,215,062
	分配後	2,898,472	3,326,925	4,216,930	5,114,437	註	註
歸屬於母公司業主之權益		4,103,589	4,019,395	4,407,357	4,361,782	5,205,073	6,458,413
股本		887,167	930,126	990,126	990,126	1,083,126	1,083,126
資本公積		1,678,168	2,049,816	2,383,852	2,383,852	2,732,630	2,926,110
保留盈餘	分配前	813,574	782,677	1,031,356	991,670	1,389,585	2,455,397
	分配後	545,926	596,652	981,850	991,670	註	註
其他權益		724,680	256,776	2,023	(3,866)	(268)	(6,220)
庫藏股票		—	—	—	—	—	—
非控制權益		—	81,441	150,461	95,506	80,644	385,758
權益總額	分配前	4,103,589	4,100,836	4,557,818	4,457,288	5,285,717	6,844,171
	分配後	3,835,941	3,914,811	4,508,312	4,457,288	註	註

資料來源：經會計師查核簽證或核閱之財務報告

註：109 年度盈餘分派案尚未經股東常會通過。

2.簡明綜合損益表

單位：除每股盈餘為新台幣元之外，餘係仟元

項目	最近五年度財務資料					110 年度截至 3 月 31 日 財務資料
	105 年度	106 年度	107 年度	108 年度	109 年度	
營業收入	3,189,380	2,539,353	2,687,731	2,759,591	3,075,457	736,279
營業毛利	1,257,440	1,005,822	914,117	825,264	945,170	221,606
營業利益	663,422	378,197	60,484	24,438	28,013	(69,014)
營業外收入及支出	(51,105)	(66,888)	86,489	(64,644)	333,155	1,108,996
稅前淨利(損)	612,317	311,309	146,973	(40,206)	361,168	1,039,982
繼續營業單位本期淨利(損)	483,441	235,205	124,657	(41,062)	329,178	1,035,260
停業單位損失	—	—	—	—	—	—
本期淨利(損)	483,441	235,205	124,657	(41,062)	329,178	1,035,260
本期其他綜合損益(稅後淨額)	231,682	(470,446)	14,049	(9,962)	1,455	(8,774)
本期綜合損益總額	715,123	(235,241)	138,706	(51,024)	330,633	1,026,486
淨利歸屬於母公司業主	483,441	238,645	176,821	11,631	400,034	1,065,812
淨利歸屬於非控制權益	—	(3,440)	(52,164)	(52,693)	(70,856)	(30,552)
綜合損益總額歸屬於母公司業主	715,123	(231,153)	185,778	3,931	401,513	1,059,860
綜合損益總額歸屬於非控制權益	—	(4,088)	(47,072)	(54,955)	(70,880)	(33,374)
每股盈餘	5.50	2.62	1.85	0.12	3.78	9.84

資料來源：經會計師查核簽證或核閱之財務報告

(二)簡明資產負債表及簡明損益表-IFRS(個體)

1.簡明資產負債表

單位：新台幣仟元

項目	年度	最近五年度財務資料					110 年度 截至 3 月 31 日財務 資料(註 2)
		105 年度	106 年度	107 年度	108 年度	109 年度	
流動資產		2,202,037	2,248,130	2,889,594	2,648,850	3,084,611	—
不動產、廠房及設備		2,900,731	3,142,851	3,898,216	5,409,795	5,743,770	—
無形資產		24,042	19,945	32,065	31,718	39,906	—
其他資產		1,595,467	1,491,524	1,497,269	1,271,078	1,237,267	—
資產總額		6,722,277	6,902,450	8,317,144	9,361,441	10,105,554	—
流動負債	分配前	1,919,299	2,273,007	1,265,496	2,461,570	2,996,461	—
	分配後	2,186,947	2,459,032	1,315,002	2,461,570	註 1	—
非流動負債		699,389	610,048	2,644,291	2,538,089	1,904,020	—
負債總額	分配前	2,618,688	2,883,055	3,909,787	4,999,659	4,900,481	—
	分配後	2,886,336	3,069,079	3,959,293	4,999,659	註 1	—
歸屬於母公司業主之權益		4,103,589	4,019,395	4,407,357	4,361,782	5,205,073	—
股本		887,167	930,126	990,126	990,126	1,083,126	—
資本公積		1,678,168	2,049,816	2,383,852	2,383,852	2,732,630	—
保留盈餘	分配前	813,574	782,677	1,031,356	991,670	1,389,585	—
	分配後	545,926	596,652	981,850	991,670	註 1	—
其他權益		724,680	256,776	2,023	(3,866)	(268)	—
庫藏股票		—	—	—	—	—	—
非控制權益		—	—	—	—	—	—
權益總額	分配前	4,103,589	4,019,395	4,407,357	4,361,782	5,205,073	—
	分配後	3,835,941	3,833,370	4,357,851	4,361,782	註 1	—

資料來源：經會計師查核簽證之財務報告

註 1：109 年度盈餘分派案尚未經股東常會通過。

註 2：未編製 110 年第一季個體財務報表。

2.簡明綜合損益表

單位：除每股盈餘為新台幣元之外，餘係仟元

項目	年度	最近五年度財務資料					110 年度 截至 3 月 31 日財務 資料(註)
		105 年度	106 年度	107 年度	108 年度	109 年度	
營業收入		3,196,523	2,539,243	2,739,849	2,787,690	3,108,083	—
營業毛利		1,257,440	1,005,712	953,494	829,494	953,145	—
營業利益		703,269	452,520	250,343	214,822	249,762	—
營業外收入及支出		(90,970)	(137,771)	(46,475)	(173,179)	182,682	—
稅前淨利		612,299	314,749	203,868	41,643	432,444	—
繼續營業單位本期 淨利		483,441	238,645	176,821	11,631	400,034	—
停業單位損失		—	—	—	—	—	—
本期淨利		483,441	238,645	176,821	11,631	400,034	—
本期其他綜合損益 (稅後淨額)		231,682	(469,798)	8,957	(7,700)	1,479	—
本期綜合損益總額		715,123	(231,153)	185,778	3,931	401,513	—
淨利歸屬於母公司 業主		483,441	238,645	176,821	11,631	400,034	—
淨利歸屬於非控制 權益		—	—	—	—	—	—
綜合損益總額歸屬 於母公司業主		715,123	(231,153)	185,778	3,931	401,513	—
綜合損益總額歸屬 於非控制權益		—	—	—	—	—	—
每股盈餘		5.50	2.62	1.85	0.12	3.78	—

資料來源：經會計師查核簽證之財務報告

註：未編製 110 年第一季個體財務報表。

(三)最近五年度簽證會計師之姓名及查核意見

年度	事務所名稱	會計師姓名	查核意見
105	資誠聯合會計師事務所	鄧聖偉、潘慧玲	無保留意見
106	資誠聯合會計師事務所	鄧聖偉、潘慧玲	無保留意見
107	資誠聯合會計師事務所	鄧聖偉、曾惠瑾	無保留意見
108	資誠聯合會計師事務所	鄧聖偉、曾惠瑾	無保留意見
109	資誠聯合會計師事務所	顏裕芳、游淑芬	無保留意見

二、最近五年度財務分析

(一)IFRS-合併資訊

單位：%；倍；次；天

分析項目		最近五年度財務分析					110 年度 截至 3 月 31 日財務 分析
		105 年度	106 年度	107 年度	108 年度	109 年度	
財務 結構 (%)	負債占資產比率	39.07	43.37	47.76	53.61	48.61	43.25
	長期資金占不動產、廠房及設備比率	165.55	157.24	188.55	131.72	125.98	155.26
償債 能力 (%)	流動比率	116.13	108.59	238.40	111.13	103.56	126.13
	速動比率	64.37	64.51	131.30	56.24	52.76	73.73
	利息保障倍數	20.07	15.22	9.35	(0.40)	13.66	123.94
經營 能力	應收款項週轉率(次)	3.56	2.97	3.18	3.17	3.69	3.92
	平均收現日數	103	123	115	115	99	93
	存貨週轉率(次)	1.46	1.18	1.15	1.12	1.21	0.99
	平均銷貨日數	250	309	317	326	302	369
	不動產、廠房及設備週轉率(次)	1.15	0.84	0.76	0.59	0.55	0.13
	總資產週轉率(次)	0.48	0.36	0.34	0.30	0.31	0.07
獲利 能力	資產報酬率(%)	7.71	3.60	1.75	(0.13)	3.58	9.34
	權益報酬率(%)	12.78	5.73	2.88	(0.91)	6.76	17.07
	稅前純益占實收資本額比率(%)	69.02	33.47	14.84	(4.06)	33.34	96.02
	純益率(%)	15.16	9.26	4.64	(1.49)	10.70	140.61
	每股盈餘(元)	5.50	2.62	1.85	0.12	3.78	9.84
現金 流量	現金流量比率(%)	57.47	17.32	(5.97)	11.72	15.63	1.41
	現金流量允當比率(%)	53.16	61.25	47.99	41.92	42.59	17.27
	現金再投資比率(%)	14.51	3.36	(1.46)	3.25	4.92	0.38
槓桿 度	營運槓桿度	2.50	3.36	15.27	42.45	41.48	(4.29)
	財務槓桿度	1.05	1.06	1.41	(5.72)	(55.24)	0.89
最近二年度各項財務比率變動原因(變動達20%以上者)：							
1. 利息保障倍數、資產報酬率、權益報酬率、稅前純益占實收資本比率、純益率及每股盈餘：係因109年度營收及營業毛利成長，營業外收支亦因金融資產評價利益而增加，使稅前淨利及稅後淨利均較去年同期增加，致各項財務比率提升。							
2. 現金流量比率及現金再投資比率：係因109年稅後淨利較去年同期增加及應收帳款收款情形良好，致營業活動淨現金流入增加所致。							
財務槓桿度：係因109年度營業利益較去年同期增加所致。							

資料來源：經會計師查核簽證或核閱之財務報告

(二) IFRS-個體資訊

單位：%；倍；次；天

分析項目		年度	最近五年度財務分析(註)					110年度截至3月31日財務分析(註2)
		105年度	106年度	107年度	108年度	109年度		
財務結構(%)	負債占資產比率	38.96	41.77	47.01	53.41	48.49	—	
	長期資金占不動產、廠房及設備比率	165.58	147.30	180.89	127.54	123.77	—	
償債能力(%)	流動比率	114.73	98.91	228.34	107.61	102.94	—	
	速動比率	62.72	54.83	114.36	52.80	51.80	—	
	利息保障倍數	20.07	15.38	12.59	2.59	16.22	—	
經營能力	應收款項週轉率(次)	3.57	2.97	3.21	3.15	3.71	—	
	平均收現日數	102	123	114	116	98	—	
	存貨週轉率(次)	1.46	1.18	1.15	1.12	1.21	—	
	應付款項週轉率(次)	10.24	8.53	9.09	7.86	9.05	—	
	平均銷貨日數	250	309	317	326	302	—	
	不動產、廠房及設備週轉率(次)	1.15	0.84	0.78	0.60	0.56	—	
	總資產週轉率(次)	0.49	0.37	0.36	0.32	0.32	—	
獲利能力	資產報酬率(%)	7.72	3.75	2.52	0.21	4.38	—	
	權益報酬率(%)	12.78	5.88	4.20	0.27	8.36	—	
	稅前純益占實收資本額比率(%)	69.02	33.84	20.59	4.21	39.93	—	
	純益率(%)	15.12	9.40	6.45	0.42	12.87	—	
	每股盈餘(元)	5.50	2.62	1.85	0.12	3.78	—	
現金流量	現金流量比率(%)	59.36	20.60	8.33	19.33	22.33	—	
	現金流量允當比率(%)	40.91	44.42	51.03	50.29	53.46	—	
	現金再投資比率(%)	15.02	4.81	0.66	5.51	7.06	—	
槓桿度	營運槓桿度	2.40	2.93	4.54	5.65	5.46	—	
	財務槓桿度	1.05	1.05	1.08	1.14	1.13	—	

最近二年度各項財務比率變動原因(變動達20%以上者)：

1. 利息保障倍數、資產報酬率、權益報酬率、稅前純益占實收資本比率、純益率及每股盈餘：係因109年度營收及營業毛利成長，營業外收支亦因金融資產評價利益而增加，使稅前淨利及稅後淨利均較去年同期增加，致各項財務比率提升。
2. 現金再投資比率：係因109年稅後淨利較去年同期增加及應收帳款收款情形良好，致營業活動淨現金流入增加所致。

註1：經會計師查核簽證之財務報告。

註2：未編製110年第一季個體財務報表。

註3：財務分析之計算公式：

1.財務結構

(1)負債占資產比率=負債總額/資產總額。

(2)長期資金占不動產、廠房及設備比率=(權益總額+非流動負債)/不動產、廠房及設備淨額。

2.償債能力

(1)流動比率=流動資產/流動負債。

(2)速動比率=(流動資產-存貨-預付費用)/流動負債。

(3)利息保障倍數=所得稅及利息費用前純益/本期利息支出。

3.經營能力

(1)應收款項(包括應收帳款與因營業而產生之應收票據)週轉率=銷貨淨額/各期平均應收款項(包括應收帳款與因營業而產生之應收票據)餘額。

(2)平均收現日數=365/應收款項週轉率。

(3)存貨週轉率=銷貨成本/平均存貨額。

(4)應付款項(包括應付帳款與因營業而產生之應付票據)週轉率=銷貨成本/各期平均應付款項(包括應付帳款與因營業而產生之應付票據)餘額。

(5)平均銷貨日數=365/存貨週轉率。

(6)不動產、廠房及設備週轉率=銷貨淨額/平均不動產、廠房及設備淨額。

(7)總資產週轉率=銷貨淨額/平均資產總額。

4.獲利能力

(1)資產報酬率=[稅後損益+利息費用×(1-稅率)]/平均資產總額。

(2)權益報酬率=稅後損益/平均權益總額。

(3)純益率=稅後損益/銷貨淨額。

(4)每股盈餘=(歸屬於母公司業主之損益-特別股股利)/加權平均已發行股數。

5.現金流量

(1)現金流量比率=營業活動淨現金流量/流動負債。

(2)淨現金流量允當比率=最近五年度營業活動淨現金流量/最近五年度(資本支出+存貨增加額+現金股利)。

(3)現金再投資比率=(營業活動淨現金流量-現金股利)/(不動產、廠房及設備毛額+長期投資+其他非流動資產+營運資金)。

6.槓桿度：

(1)營運槓桿度=(營業收入淨額-變動營業成本及費用)/營業利益。

(2)財務槓桿度=營業利益/(營業利益-利息費用)。

7.公司股票為無面額或每股面額非屬新臺幣十元者，前開有關占實收資本比率計算，則改以資產負債表歸屬於母公司業主之權益比率計算之。

三、最近年度財務報告之監察人審查報告：請參閱本年報第 110 頁~第 112 頁。

四、最近年度財務報告：請參閱本年報第 113 頁~第 190 頁。

五、最近年度經會計師查核簽證之公司個體財務報告第 191 頁~第 255 頁。

六、公司及其關係企業最近年度及截至年報刊印日止，如有發生財務週轉困難情事，應列明其對本公司財務狀況之影響：本公司及關係企業，並未發生財務週轉困難之情事。

柒、財務狀況及財務績效之檢討分析與風險事項

一、財務狀況

單位：新台幣仟元；%

項目	年度	108 年度	109 年度	差異	
				金額	%
流動資產		2,748,693	3,148,251	399,558	14.54
不動產、廠房及設備		5,416,663	5,751,713	335,050	6.19
無形資產		276,586	268,264	(8,322)	(3.01)
其他資產		1,129,783	1,117,543	(12,240)	(1.08)
資產總額		9,571,725	10,285,771	714,046	7.46
流動負債		2,473,428	3,039,987	566,559	22.91
非流動負債		2,641,009	1,960,067	(680,942)	(25.78)
負債總額		5,114,437	5,000,054	(114,383)	(2.24)
歸屬於母公司業主之權益		4,361,782	5,205,073	843,291	19.33
股本		990,126	1,083,126	93,000	9.39
資本公積		2,383,852	2,732,630	348,778	14.63
保留盈餘		991,670	1,389,585	397,915	40.13
其他權益		(3,866)	(268)	3,598	93.07
非控制權益		95,506	80,644	(14,862)	(15.56)
股東權益總額		4,457,288	5,285,717	828,429	18.59
<p>(一)變動原因及影響：(前後期變動達 20%以上，且變動金額達新台幣 1 千萬元)</p> <p>1.流動負債增加：主係因 109 年度因應營運週轉需求，增加短期借款支應及一年內到期之應付公司債轉列其他流動負債項下所致。</p> <p>2.非流動負債減少：主係因 109 年度一年內到期之應付公司債轉列其他流動負債項下所致。</p> <p>3.保留盈餘增加：主係因本公司 109 年營收成長及營業外收支因金融資產評價利益而增加所致。</p> <p>4.其他權益增加：主要係 109 年透過其他綜合損益按公允價值衡量之金融資產期末評價利益增加所致。</p> <p>(二)因應計畫：上述變動對本公司及子公司並無重大影響。</p>					

二、財務績效

(一)最近二年度經營結果分析

單位：新台幣仟元；%

項目	108 年度	109 年度	增(減)金額	變動比例(%)
營業收入	2,759,591	3,075,457	315,866	11.45
營業成本	1,934,327	2,130,287	195,960	10.13
營業毛利	825,264	945,170	119,906	14.53
營業費用	800,826	917,157	116,331	14.53
營業利益	24,438	28,013	3,575	14.63
營業外收入及支出	(64,644)	333,155	397,799	615.37
稅前淨利	(40,206)	361,168	401,374	998.29
所得稅費用	(856)	(31,990)	(31,134)	3,637.15
本期淨利	(41,062)	329,178	370,240	901.66
其他綜合損益(淨額)	(9,962)	1,455	11,417	114.61
本期綜合損益總額	(51,024)	330,633	381,657	748.00
本期淨利歸屬於母公司業主	11,631	400,034	388,403	3,339.38
本期淨利歸屬於非控制權益	(52,693)	(70,856)	(18,163)	34.47
綜合損益總額歸屬於母公司業主	3,931	401,513	397,582	10,114.02
綜合損益總額歸屬於非控制權益	(54,955)	(70,880)	15,925	28.98

(一)重大變動項目說明：(增減變動比例達 20%以上且變動金額達新台幣 1 千萬元)

- 營業外收入及支出增加：主係 109 年度受到投資標的台康生技(股)公司等公司股票於該年底期末評價日股價較去年同期上升，使透過損益按公允價值衡量之金融資產淨利益增加所致。
- 所得稅費用增加：主要係 109 年度營收成長。
- 稅前淨利、本期淨利、本期淨利歸屬於母公司業主及本期綜合損益總額增加：主係因 109 年度營收成長帶動營業毛利及營業利益增加，營業外收支因金融資產評價利益而增加，致稅前淨利、本期淨利、本期淨利歸屬於母公司業主及本期綜合損益總額皆因而提升。
- 其他綜合損益(淨額)增加：主要係 109 年透過其他綜合損益按公允價值衡量之金融資產期末評價利益增加所致。
- 綜合損益總額歸屬於母公司業主增加：主係因 109 年度稅後淨利較去年同期增加及 109 年度認列透過損益按公允價值衡量之金融資產淨利益所致。

(二)因應計畫：上述變動對本公司及子公司並無重大影響。

(二)預期未來一年度銷售數量及其依據，對公司未來財務業務之可能影響及因應計畫
本公司未公開 110 年度財務預測，故不擬揭露預期銷售數量。

三、現金流量

(一)最近年度現金流量變動之分析

單位：新台幣仟元；%

項目	年度	108 年度	109 年度	增減金額	增(減)比例%
營業活動		287,060	475,004	187,944	65.47
投資活動		(1,477,168)	(860,782)	616,386	41.73
籌資活動		772,708	516,037	(256,671)	(33.22)
重大變動項目說明：(前後期變動達 50%以上，且變動金額達實收資本額 5%以上者) 營業活動現金流入：主係因 109 年度營運獲利致產生營運活動之淨現金流入。					

(二)流動性不足之改善計劃

由於本公司及子公司業務長期處於獲利成長階段，故尚無流動性不足之情況。

(三)流動性分析

單位：新台幣仟元

期初現金 餘額	預計全年來自營 業活動淨現金流 量	預計全年現金 流出量	預計現金剩餘 (不足)數額	現金不足額之補救措施	
				投資計畫	理財計畫
527,285	4,231,104	4,372,245	386,144	—	發行公司債及 銀行借款
1.未來一年度現金流量變動情形分析： (1)營業活動：主係因預計本公司營運所產生之現金流入。 (2)投資活動：主要因興建廠房、購置機器設備及相關附屬設備與生產及研究設備之汰舊換新及修繕之現金流出。 (3)籌資活動：主要係籌資活動等全年度融資活動所產生之現金流出。					
2.預計現金不足額之補救措施及流動性分析： 本公司未來一年預估之現金流出主要係因應未來營運活動需求，除以營運活動現金流入支應外，於現金餘額不足時，將視資金需求辦理籌資及銀行借款因應。					

四、最近年度重大資本支出對財務業務之影響

本公司及子公司 109 年度資本支出金額為 998,542 仟元，主要係購置生產維他命 D 衍生物及抗癌活性成分原料藥之相關機器設備支出、興建針劑廠廠房支出、購置生產針劑產品之相關機器支出、購置委託研究開發暨生產服務(Contract Development and Manufacturing Organization, 以下簡稱 CDMO)業務之相關機器設備支及購置附屬設備與生產及研究設備之汰舊換新及修繕支出，上述資本支出將可有效提高相關原料藥產品產能之供給，及未來供以由原料藥向下拓展生產注射劑型產品，提供客戶一站式增值服務，對本公司及子公司財務業務有正面之助益。

五、最近年度轉投資政策、其獲利或虧損之主要原因、改善計畫及未來一年投資計畫

(一)本公司及子公司轉投資政策：提高公司競爭優勢，強化產業上下垂直拓展。

(二)獲利或虧損之主要原因、改善計畫

單位：新台幣仟元

轉投資事業	被投資公司 109 年度損 益	獲利或虧損之主要 原因	改善計畫	未來其他投 資計畫
台新藥(股)公司	(219,659)	主要係尚在新藥研發階段，致仍持續虧損。	1.APP13007 研發專案，已於 109 年 9 月完成第二期臨床試驗，預計於 110 年第一季開始第三期臨床試驗並於 110 年第四季完成第三期臨床試驗。 2.TSY0110(ADC 生物相似藥)，預計於 110 年第四季申請 IND/CTA，並隨後進行第一期臨床試驗。 3.台新藥藉由轉投資生技新藥公司 (Activus Pharma. Co., Ltd.)，參與其研究開發，共享營業成果依據 APP13007 之新藥研發、取得藥證時程。以及 TSY0110(ADC 生物相似藥)之新藥研發、取得藥證時程。	—
台昂生技(股)公司	(38)	主要係尚在新藥研發階段，致仍持續虧損。	現階段著重生技新藥公司申請及新藥開發，專注新藥的發掘與探索。 目前與北醫有抗肺癌標靶化合物合成產學合作計劃，目前為動物實驗階段，找尋最佳藥物活性及藥物動力學性質的候選。	—
安而奇(股)公司	74	佣金業務成長。	—	—
Epione Investment Cayman Limited	(189)	主要係認列 Epione Investment HK Limited 及上海益必昂實業有限公司投資損失。	依上海意必昂規劃產品上市後，認列收益。	—
Epione Investment HK Limited	(153)	主要係認列上海益必昂實業有限公司投資損失。	依上海意必昂規劃產品上市後，認列收益。	—
上海意必昂實業有限公司	(32)	合作廠商正在申請藥證中。	目前申請中樞神經用藥藥證後，可開始生產及銷售，挹注營收。	—
Activus Pharma Co., Ltd.	(9,191)	主要係尚處新藥研發階段，目前未正式營運，致仍持續虧損。	未來將繼續尋找其專利-奈米製劑研發技術的藥品開發和授權機會	—
Formosa Laboratories Japan, Inc.	619	銷售業務成長。	—	—

(三)未來一年投資計畫：

持續在原料藥、製劑及新藥方面多樣化業務佈局或規劃，開拓藥品開發及服務生態系列領域。

六、風險管理及評估

(一)利率、匯率變動、通貨膨脹情形對公司損益之影響及未來因應措施

1.利率變動

本公司及子公司 108 年度及 109 年度之利息收入分別為 2,283 仟元及 1,067 仟元，分別佔營業收入淨額比率為 0.08%及 0.03%；而 108 年度及 109 年度之利息支出分別為 28,709 仟元及 28,520 仟元，分別佔營業收入淨額比率為 1.04%及 0.93%，其利率波動對本公司及子公司整體獲利能力影響不大。此外，本公司及子公司將隨時掌握利率變化，以取得較優惠利率，以降低利率變動之風險。

2.匯率變動

本公司及子公司進貨及銷貨皆以美元為主要收付貨幣，另有小部份以歐元銷貨貨款，因此，一旦美元或歐元對台幣貶值將造成公司獲利減少，為降低匯率變動對本公司及子公司損益所造成之影響，本公司及子公司財務部門亦隨時蒐集匯率資訊，注意國際匯市主要貨幣之變化，以掌握匯率走勢，並與銀行保持良好關係，進而取得較優惠的匯率報價。在策略上儘可能做到外幣資產與負債之平衡，以達到自然避險之效果，降低匯率波動對本公司損益之影響。

108 年度兌換損失 22,913 仟元分別佔營業收入淨額及營業淨利比率為(0.83%)及(93.76%)；109 年度兌換損失 34,788 仟元分別佔營業收入淨額及營業淨利比率為(1.13%)及(124.19)%，其 108 年度及 109 年度產生兌換損失，主要係因美元兌新台幣匯率波動影響。

本公司及子公司因應匯率變動之相關措施如下：

- (1)除藉由外幣計價之進銷貨款產生自然避險效果外，對於淨外幣部位亦由財務專人蒐集、評估匯率市場相關資訊、走勢，配合公司資金需求，適時換匯以降低風險。
- (2)與主要往來銀行維持密切聯繫，充分掌握外匯市場變化情形，供相關人員作為報價依據，以適時反應匯率變動情況。
- (3)本公司訂有「取得或處分資產處理程序」，並經股東會決議通過，規範衍生性金融商品相關作業程序。另得視外幣部位及匯率變動情形採取必要措施，以降低公司業務經營所產生之匯率風險。

3.通貨膨脹

本公司及子公司過去之損益尚未因通貨膨脹而產生重大影響，若因通貨膨脹導致進貨成本提高，本公司及子公司亦會適時調整銷貨價格。

(二)從事高風險、高槓桿投資、資金貸與他人、背書保證及衍生性商品交易之政策、獲利或虧損之主要原因及未來因應措施

1.從事高風險、高槓桿投資之政策、獲利或虧損之主要原因及未來因應措施

本公司及子公司專注於本業之經營，並未跨足其他高風險產業，且財務政策以穩健保守為原則，不作高槓桿投資，各項投資皆經審慎評估後執行。

2.從事資金貸與他人之政策、獲利或虧損之主要原因及未來因應措施

本公司及子公司訂有「資金貸與他人作業程序」，且業經董事會及股東會決議通過，作為本公司及各子公司從事相關交易之依據。本公司最近年度及截至本公開說明書刊印日止資金貸與他人之情事，均符合本公司「資金貸與他人作業辦法」中對於資金貸與對象、個別對象資金貸與限額、資金貸與總額之規定，並於公開資訊觀測站公告；子公司最近年度及截至本公開說明書刊印日止未有資金貸與他人之情事。

3.從事背書保證之政策、獲利或虧損之主要原因及未來因應措施

本公司及子公司訂有「背書保證作業程序」，且業經董事會及股東會決議通過，以供未來若有為他人背書保證時之依循。本公司及子公司最近年度及截至本公開說明書刊印日止並無為他人背書保證之情事。

4.從事衍生商品交易之政策、獲利或虧損之主要原因及未來因應措施

本公司及子公司從事衍生性商品之交易，係依循主管機關相關法規及「取得或處分資產處理程序」，其主要目的係以規避外幣計價之資產負債淨部位會因匯率、利率波動而產生之市場風險，不作套利與投機等之用途，且與本公司及子公司交易之對象皆為信用良好之銀行，不會有違約情事，故信用風險極小。本公司及子公司 108 年度及 109 年度從事衍生性商品交易分別產生損失 373 仟元及利益 240 仟元，其主要原因係受匯率波動影響，本公司及子公司因匯兌避險性交易而產生利益或損失。

(三)未來研發計畫及預計投入之研發費用

為提升產業競爭力，本公司及子公司持續不斷研發創新，108 年度及 109 年度研發費用佔營收金額之比重分別為 16.18%及 17.82%，預計未來投入之研發費用仍將維持一定金額以上；因子公司台新藥(股)公司 APP13007(術後眼部發炎症狀之緩解)已完成第二期臨床試驗，第三期臨床試驗預計於美國 FDA 核准後一年內完成，且持續開發新產品如維他命 D 衍生物系列、膽固醇磷酸鹽結合劑、抗凝血劑、抗癌用藥及核磁共振顯影劑等新產品之研發計畫外，另本公司亦從事客製化研發及代工之業務，除了既有提供客戶臨床用小分子原料藥之客製化合成服務，目前亦提供抗體藥物複合體(Antibody Drug Conjugate)原料藥之客製化合成服務，進而成為藥廠未來新藥成功上市之原料藥供應商。預計 110 年投入之研發費用約 11 億元。

(四)國內外重要政策及法律變動對公司財務業務之影響及因應措施

本公司及子公司除日常營運均遵照國內外相關法令規定辦理外，並隨時注意國內外政策發展趨勢及法規變動情形，蒐集相關資訊提供經營階層決策參考，以調整本公司及子公司相關營運策略。截至公開說明書刊印日止，本公司及子公司並未有因國內外重要政策及法律變動而使公司財務業務受影響之情形。

(五)科技改變及產業變化對公司財務業務之影響及因應措施

本公司及子公司隨時注意所處產業之產品與技術發展演變，加上不斷提昇產品品質及製程，並迅速掌握產業動態及同業市場訊息，採行穩健之財務管理策略，以保有市場競爭力。未來，本公司及子公司仍將持續注意所處行業相關產品趨勢改變情形，並評估其對公司營運之影響，作相對應之調整，以強化本公司及子公司業務發展及財務狀況。最近年度及截至公開說明書刊印日止，無技術改變及產業變化對本公司及子公司有重大影響之情事。

(六)企業形象改變對企業危機管理之影響及因應措施

本公司及子公司自成立起即致力維持企業形象，並遵守法令規定，截至公開說明書刊印日止，未發生足以影響企業形象之情事。

(七)進行併購之預期效益、可能風險及因應措施：無。

(八)擴充廠房之預期效益、可能風險及因應措施

本公司 T 廠已於 109 年上半年度陸續驗收完成並同步申請台灣衛生福利部食品藥物管理署(以下簡稱：台灣 FDA)進行查廠作業，截至刊印日止，尚未取得台灣 FDA 之核可函；另針劑廠房興建及購買設備計畫已於 109 年第二季取得使用執照且於 110 年第一季取得工廠登記，目前依據設備安裝進度預估後續台灣 FDA 及美國 FDA 查廠作業將分別於 111 年第二季及 113 年第二季完成並陸續量產，茲就擴充廠房之預期效益、可能風險及因應措施說明如下：

1.預期效益

本公司 T 廠預計於 110 年第二季取得台灣 FDA 核可函，待取得台灣 FDA 核可函方可正式量產，將可增加維他命 D 衍生物及抗癌活性成份產品產量並提高生產效率，有助於挹注公司營收，對公司營運將有正面助益。

本公司針劑廠房所需之機器設備預估將於 110 年陸續裝設完成，待 FDA 陸續查廠完成時將可增加產品產量、提高生產效率及開拓垂直整合至針劑產品的一站式服務，使本公司未來在產品線更加完整及產品製程開發更有競爭力。

2.可能風險及因應措施

本公司擴廠主要為提昇產品產量及品質，另針劑廠亦可提供客戶一站式服務為目的之相關工程，為符合本公司之堅持品質理念，不斷的致力於品質的改善與提昇，將有助於經營風險的降低。

(九)進貨或銷貨集中所面臨之風險及因應措施

1.進貨集中風險評估及因應措施

本公司主要原物料之採購，均建立兩家以上之合格供應商，且對單一供應商之進貨比率均未超過 30%，故目前未有進貨過度集中之風險。

2.銷貨集中風險評估及因應措施

本公司 108 及 109 年度第一大客戶佔當年度銷貨比例分別為 14.66%及 11.51%，未有超過 30%以上情形，故應無銷貨集中之風險。

(十)董事、監察人或持股超過百分之十之大股東，股權之大量移轉或更換對公司之影響、風險及因應措施：無。

(十一)經營權之改變對公司之影響、風險及因應措施

本公司及子公司目前未有購併之計畫，將來若有購併計畫時，亦將秉持審慎評估之態度，充分考量購併之綜效，以確保股東之權益。

(十二)訴訟或非訟事件

- 1.公司最近年度及截至年報刊印日止，已判決確定或目前尚在繫屬中之訴訟、非訟或行政爭訟事件，其結果可能對股東權益或證券價格有重大影響者，應揭露其系爭事實、標的金額、訴訟開始日期、主要涉案當事人及目前處理情形：無。
- 2.公司董事、監察人、總經理、實質負責人、持股比例超過百分之十之大股東及從屬公司，最近二年度及截至年報刊印日止，已判決確定或目前尚在繫屬中之訴訟、非訟或行政爭訟事件，其結果可能對公司股東權益或證券價格有重大影響者：無。

(十三)其他重要風險及因應措施：

本公司長期致力於資訊安全落實及個人資料保護控管，已建立明確具體的作業規範，明訂資訊管理部門之功能與權責劃分及執行依據。

有關本公司對資訊安全風險因應說明如下：

- 1.架構資訊系統平台所用實體伺服器、網路設備等相關設備，僅管理者及被授權人員允許進入，架構上採用備援容錯、叢集等設計，確保系統與硬體設備高可用性。
- 2.儲存資料與備份的實體設備，配合磁碟陣列、備援等設計，提升資料保護與可用度。
- 3.配置阻隔不同網路入侵之安全設備，防止外部非法使用者蓄意破壞、攻擊或竄改；另根據內建特徵庫，辨識攻擊行為、系統弱點，提供管理者預警、蒐證與記錄。
- 4.系統使用者必須依規定設定密碼，至少為 6~8 個以上字元，並且須符合密碼複雜度原則。
- 5.檔案系統與連線傳輸時配合加密演算，防止有心人士破壞。
- 6.防毒軟體主控台管理用戶端之軟硬體資訊、狀態，定期連回原廠更新特徵碼、防毒應用程式；用戶端則定期連至伺服器更新特徵碼、防毒應用程式；避免作業系統受到病毒、特洛伊木馬程式、蠕蟲與間諜程式、廣告程式或惡意網頁等威脅。
- 7.針對資料與系統建立確實之備份排程，並定期執行還原演練，對資料、系統與儲存媒體進行完整與可用性驗證。

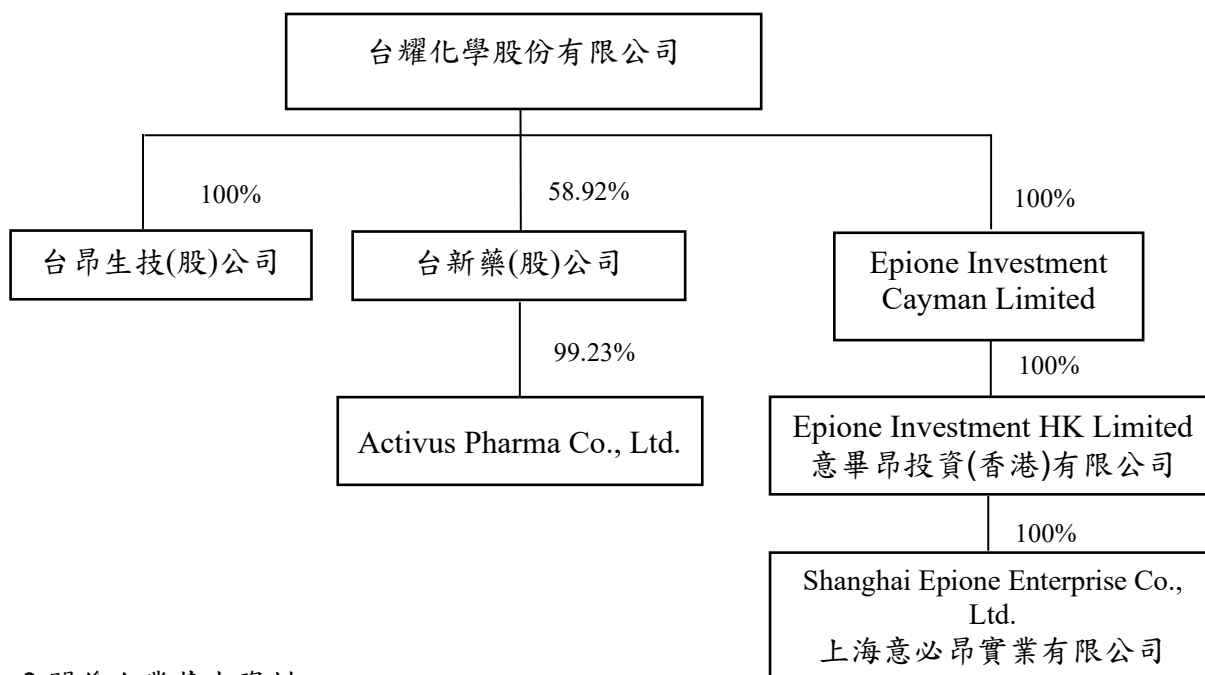
七、其他重要事項：無。

捌、特別記載事項

一、關係企業相關資料

(一)關係企業合併營業報告書(截至 109 年 12 月 31 日止)

1.關係企業組織圖



2.關係企業基本資料

單位：新台幣仟元；日幣仟元

企業名稱	設立日期	地址	實收資本額	主要營業或生產項目
台新藥(股)公司	99.12.06	臺北市松山區復興北路 57 號 8 樓之 6	728,321	生技新藥之研究開發
台昂生技(股)公司	104.12.02	桃園市蘆竹區和平街 36 號	40,000	生技新藥之研究開發
Epione Investment Cayman Limited	100.05.05	4rd Floor, Harbour Place, 103 South Church Street, P.O. Box 10240, Grand Cayman KY1- 1002, Cayman Islands	4,698	轉投資公司
Epione Investment HK Limited	100.05.17	21/F., Central 88, No.88 Des Voeus Road Central, Hong Kong	3,587	轉投資公司
上海意必昂實業 有限公司	100.08.24	上海市閔行區漕寶路 1108 號 10F 1009 室	2,880	化工原料及產品批發、進出口 及佣金代理
Activus Pharma Co., Ltd.	2006 年 10 月 24 日	日本千葉縣船橋市北本 町 1 丁目 17 番 25 號	日幣 90,000 仟元	生技新藥之研究開發

3.推定為有控制與從屬關係者其相同股東資料：無此情形。

4. 整體關係企業經營業務所涵蓋之行業及分工情形

整體關係企業經營業務所涵蓋之行業主要為生技新藥之研究開發；目前關係企業有台新藥股份有限公司、台昂生技股份有限公司及 Activus Pharma Co., Ltd.，屬於新藥研發階段，尚無銷貨收入。Epione Investment Cayman Limited、意畢昂投資(香港)有限公司、上海意必昂實業有限公司等企業，雖有分工效益但因仍在申請藥證中，產品尚未上市，故無效益產生。

5. 各關係企業董事、監察人及總經理資料

企業名稱	職稱	姓名或代表人	持有股份	
			股數(股)	持股比例
台新藥(股)公司	董事長	台耀化學股份有限公司 (代表人：程正禹)	42,912,763	58.92%
	董事	台耀化學股份有限公司 (代表人：LO-HWA LAURENE WANG- SMITH)	42,912,763	58.92%
	董事	台耀化學股份有限公司 (代表人：JOSEPHINE HAI-I SHEN)	42,912,763	58.92%
	董事	台耀化學股份有限公司 (代表人：黃文鴻)	42,912,763	58.92%
	董事	張鴻仁	0	0%
	董事	萬豐資本股份有限公司	50,000	0.07%
	監察人	漢通創業投資股份有限 公司(代表人：鍾威廉)	3,312,525	4.55%
	監察人	謝孟璋	0	0%
	總經理	程正禹	0	0%
台昂生技(股)公司	董事長	台耀化學股份有限公司 (代表人：程正禹)	4,000,000	100%
	董事	台耀化學股份有限公司 (代表人：王仲仁)	4,000,000	100%
	董事	台耀化學股份有限公司 (代表人：劉善珍)	4,000,000	100%
	監察人	台耀化學股份有限公司 (代表人：羅玉貞)	4,000,000	100%
	總經理	程正禹	0	0%
Epione Investment Cayman Limited	董事	台耀化學股份有限公司 (代表人：程正禹)	160,000	100%
Epione Investment HK	董事	程正禹	0	0%

企業名稱	職稱	姓名或代表人	持有股份	
			股數(股)	持股比例
Limited (意畢昂投資(香港)有限公司)				
Shanghai Epione Enterprise Co., Ltd. (上海意必昂實業有限公司)	執行董事	李重和	0	0%
	監事	余文英	0	0%
	總經理	鄭貽實	0	0%
Activus Pharma Co., Ltd.	代表取締役	程正禹	0	0%
	取締役	李建宏	0	0%
	取締役	林晉源	0	0%
	取締役	Erick Co	0	0%
	監查役	羅玉貞	0	0%

6.各關係企業營運概況

單位：新台幣仟元

企業名稱	資本額	資產總額	負債總額	淨值	營業收入	營業利益(損失)	本期損益(稅後)	每股盈餘(虧損)(元)(稅後)
台新藥(股)公司	728,321	461,846	261,930	199,916	0	(233,601)	(219,730)	(3.02)
台昂生技(股)公司	40,000	10,391	90	10,301	0	(948)	(38)	(0.01)
Epione Investment Cayman Limited	4,698	2,532	1,192	1,340	0	(189)	(189)	(1.18)
Epione Investment HK Limited (意畢昂投資(香港)有限公司)	3,587	1,283	105	1,178	0	(120)	(153)	(1.23)
Shanghai Epione Enterprise Co., Ltd. (上海意必昂實業有限公司)	2,880	2,296	1,068	1,228	0	(33)	(32)	(註)
Activus Pharma Co., Ltd.	24,795	100,055	69	99,986	0	(3,333)	(9,191)	(3.71)

註：係有限公司。

(二)關係企業合併財務報表

本公司應納入編製關係企業合併財務報表之子公司，與依國際財務報導準則第十號應納入編製母子公司合併財務報告之公司均相同，且關係企業合併財務報表所應揭露相關資訊於前揭母子公司合併財務報告中均已揭露，故本公司僅出具聲明書置於合併財務報告首頁，不再另行編製關係企業合併財務報表。

二、最近年度及截至年報刊印日止，私募有價證券辦理情形：無。

三、最近年度及截至年報刊印日止，子公司持有或處分本公司股票情形：無。

四、其他必要補充說明事項：無。

玖、最近年度及截至年報刊印日止，對股東權益或證券價格有重大影響之事項

最近年度及截至年報刊印日止，如發生證交法第三十六條第三項第二款所定對股東權益或證券價格有重大影響之事項：無。

監察人查核報告書

董事會造送本公司 109 年度個體財務報告暨合併財務報告，業經資誠聯合會計師事務所顏裕芳、游淑芬會計師查核完竣，復連同營業報告書及盈餘分派議案送交本監察人查核完竣，認為尚無不合，爰依照公司法第二一九條之規定，特此報告。

此致

台耀化學股份有限公司一一〇年股東常會

台耀化學股份有限公司

監察人：余文英



中 華 民 國 一 一 〇 年 三 月 四 日

監察人查核報告書

董事會造送本公司 109 年度個體財務報告暨合併財務報告，業經資誠聯合會計師事務所顏裕芳、游淑芬會計師查核完竣，復連同營業報告書及盈餘分派議案送交本監察人查核完竣，認為尚無不合，爰依照公司法第二一九條之規定，特此報告。

此致

台耀化學股份有限公司一一〇年股東常會

台耀化學股份有限公司

監察人：竝瑞實業股份有限公司

代表人：胡亦侃



中 華 民 國 一 一 〇 年 三 月 四 日

監察人查核報告書


董事會造送本公司 109 年度個體財務報告暨合併財務報告，業經資誠聯合會計師事務所顏裕芳、游淑芬會計師查核完竣，復連同營業報告書及盈餘分派議案送交本監察人查核完竣，認為尚無不合，爰依照公司法第二一九條之規定，特此報告。

此致

台耀化學股份有限公司一一〇年股東常會

台耀化學股份有限公司

監察人：方珮維



中 華 民 國 一 一 〇 年 三 月 四 日

台耀化學股份有限公司
關係企業合併財務報表聲明書



本公司民國 109 年度（自民國 109 年 1 月 1 日至 109 年 12 月 31 日止）依「關係企業合併營業報告書關係企業合併財務報表及關係報告書編製準則」應納入編製關係企業合併財務報表之子公司與依國際財務報導準則第十號應納入編製母子公司合併財務報告之公司均相同，且關係企業合併財務報表所應揭露相關資訊於前揭母子公司合併財務報表中均已揭露，爰不再另行編製關係企業合併財務報表。

特此聲明

公司名稱：台耀化學股份有限公司

負責人：程正禹



中華民國 110 年 3 月 4 日

台耀化學股份有限公司 公鑒：

查核意見

台耀化學股份有限公司及子公司(以下簡稱「台耀集團」)民國 109 年及 108 年 12 月 31 日之合併資產負債表，暨民國 109 年及 108 年 1 月 1 日至 12 月 31 日之合併綜合損益表、合併權益變動表、合併現金流量表，以及合併財務報表附註(包含重大會計政策彙總)，業經本會計師查核竣事。

依本會計師之意見，上開合併財務報表在所有重大方面係依照證券發行人財務報告編製準則暨金融監督管理委員會認可之國際財務報導準則、國際會計準則、解釋及解釋公告編製，足以允當表達台耀集團民國 109 年及 108 年 12 月 31 日之合併財務狀況，暨民國 109 年及 108 年 1 月 1 日至 12 月 31 日之合併財務績效及合併現金流量。

查核意見之基礎

本會計師係依照會計師查核簽證財務報表規則及中華民國一般公認審計準則執行查核工作。本會計師於該等準則下之責任將於會計師查核合併財務報表之責任段進一步說明。本會計師所隸屬事務所受獨立性規範之人員已依中華民國會計師職業道德規範，與台耀集團保持超然獨立，並履行該規範之其他責任。本會計師相信已取得足夠及適切之查核證據，以作為表示查核意見之基礎。

關鍵查核事項

關鍵查核事項係指依本會計師之專業判斷，對台耀集團民國 109 年度合併財務報表之查核最為重要之事項。該等事項已於查核合併財務報表整體及形成查核意見之過程中予以因應，本會計師並不對該等事項單獨表示意見。

台耀集團民國 109 年度合併財務報表之關鍵查核事項如下：

關鍵查核事項-存貨評價

事項說明

存貨評價之會計政策，請詳合併財務報告附註四(十二)；存貨會計科目說明，請詳合併財務報告附註六(六)；存貨評價之會計估計及假設不確定性，請詳合併財務報告附註五(一)。

台耀集團經營原料藥之製造及銷售，原料藥之市場競爭激烈及具有效期之限制，逾期或過時陳舊之存貨產生跌價損失風險較高。由於存貨減損評價程序涉及主觀判斷而具估計不確定性，且台耀集團存貨金額重大，因此本會計師將存貨評價列為查核重要事項之一。

因應之查核程序

本會計師已執行之查核程序彙列如下：

1. 依對集團營運及產業性質之瞭解，評估其存貨備抵跌價損失所採用提列政策之合理性，比較財務報表期間係一採用。
2. 取得存貨淨變現價值報表，抽查其計算邏輯並測試相關參數，包含：銷貨及採購資料檔等之來源資料。
3. 取得各項存貨有效期限之資訊並抽查相關佐證文件，評估提列備抵跌價損失之合理性。
4. 核對存貨盤點過程取得的相關資訊，並詢問管理階層及與存貨攸關的相關人員，確認無重大存貨呆滯、剩餘、貨齡較久、過時或毀損項目漏列於存貨明細之情形。

關鍵查核事項-無形資產-商譽之減損評估

事項說明

截至民國 109 年 12 月 31 日止，台耀集團因併購所產生之商譽相關會計政策說明請詳合併財務報告附註四(十七)；商譽之減損評估之會計估計與假設不確定性及無形資產會計項目說明請詳合併財務報告附註五(二)及六(九)。

台耀集團係以相關研究發展專案之未來估計現金流量加以折現衡量現金產生單位之可回收金額作為評估是否減損之依據。由於上述併購產生之商譽減損評估過程中所採用之評價模式有關預期可回收金額屬於重大會計估計事項，可回收金額中之現金流量涉

及以未來年度之現金流量預測，故本會計師將商譽之減損評估列為查核重要事項之一。
因應之查核程序

本會計師已執行之查核程序彙列如下：

1. 了解管理階層對未來現金流量之估計流程，與該被投資公司未來年度預算一致。
2. 取得管理階層委任專家所出具之鑑價報告並執行下列查核程序：
 - (1) 評估所使用之評價模型與其所屬產業、環境及受評資產係屬合理。
 - (2) 預計未來現金流量中所使用之預期成長率及營業淨利率與歷史結果及經濟文獻等外部資料比較。
 - (3) 評估所使用折現率，與現金產生單位資本成本假設及類似資產報酬率比較。
3. 確認未來估計現金流量加以折現衡量現金產生單位可回收金額超過帳面價值而不致產生減損情形。

其他事項 - 個體財務報告

台耀化學股份有限公司已編製民國 109 年度及 108 年度個體財務報表，並經本會計師出具無保留意見之查核報告在案，備供參考。

管理階層與治理單位對合併財務報表之責任

管理階層之責任係依照證券發行人財務報告編製準則暨金融監督管理委員會認可之國際財務報導準則、國際會計準則、解釋及解釋公告編製允當表達之合併財務報表，且維持與合併財務報表編製有關之必要內部控制，以確保合併財務報表未存有導因於舞弊或錯誤之重大不實表達。

於編製合併財務報表時，管理階層之責任亦包括評估台耀集團繼續經營之能力、相關事項之揭露，以及繼續經營會計基礎之採用，除非管理階層意圖清算台耀集團或停止營業，或除清算或停業外別無實際可行之其他方案。

台耀集團之治理單位(含監察人)負有監督財務報導流程之責任。

會計師查核合併財務報表之責任

本會計師查核合併財務報表之目的，係對合併財務報表整體是否存有導因於舞弊或錯誤之重大不實表達取得合理確信，並出具查核報告。合理確信係高度確信，惟依照中華民國一般公認審計準則執行之查核工作無法保證必能偵出合併財務報表存有之重大不實表達。不實表達可能導因於錯誤或舞弊。如不實表達之個別金額或彙總數可合理預期將影響合併財務報表使用者所作之經濟決策，則被認為具有重大性。

本會計師依照中華民國一般公認審計準則查核時，運用專業判斷並保持專業上之懷疑。本會計師亦執行下列工作：

1. 辨認並評估合併財務報表導因於舞弊或錯誤之重大不實表達風險；對所評估之風險設計及執行適當之因應對策；並取得足夠及適切之查核證據以作為查核意見之基礎。因舞弊可能涉及共謀、偽造、故意遺漏、不實聲明或踰越內部控制，故未偵出導因於舞弊之重大不實表達之風險高於導因於錯誤者。
2. 對與查核攸關之內部控制取得必要之瞭解，以設計當時情況下適當之查核程序，惟其目的非對台耀集團內部控制之有效性表示意見。
3. 評估管理階層所採用會計政策之適當性，及其所作會計估計與相關揭露之合理性。
4. 依據所取得之查核證據，對管理階層採用繼續經營會計基礎之適當性，以及使台耀集團繼續經營之能力可能產生重大疑慮之事件或情況是否存在重大不確定性，作出結論。本會計師若認為該等事件或情況存在重大不確定性，則須於查核報告中提醒合併財務報表使用者注意合併財務報表之相關揭露，或於該等揭露係屬不適當時修正查核意見。本會計師之結論係以截至查核報告日所取得之查核證據為基礎。惟未來事件或情況可能導致台耀集團不再具有繼續經營之能力。
5. 評估合併財務報表（包括相關附註）之整體表達、結構及內容，以及合併財務報表是否允當表達相關交易及事件。
6. 對於集團內組成個體之財務資訊取得足夠及適切之查核證據，以對合併財務報表表示意見。本會計師負責集團查核案件之指導、監督及執行，並負責形成集團查核意見。

本會計師與治理單位溝通之事項，包括所規劃之查核範圍及時間，以及重大查核發現（包括於查核過程中所辨認之內部控制顯著缺失）。



資誠

本會計師亦向治理單位提供本會計師所隸屬事務所受獨立性規範之人員已遵循中華民國會計師職業道德規範中有關獨立性之聲明，並與治理單位溝通所有可能被認為會影響會計師獨立性之關係及其他事項（包括相關防護措施）。

本會計師從與治理單位溝通之事項中，決定對台耀集團民國 109 年度合併財務報表查核之關鍵查核事項。本會計師於查核報告中敘明該等事項，除非法令不允許公開揭露特定事項，或在極罕見情況下，本會計師決定不於查核報告中溝通特定事項，因可合理預期此溝通所產生之負面影響大於所增進之公眾利益。

資 誠 聯 合 會 計 師 事 務 所

顏裕芳



會計師

游淑芬



金融監督管理委員會

核准簽證文號：金管證審字第 1080323093 號

金管證審字第 1030027246 號

中 華 民 國 1 1 0 年 3 月 4 日

台耀化學股份有限公司及子公司
合併資產負債表
民國109年及108年12月31日



單位：新台幣仟元

資 產	附註	109 年 12 月 31 日			108 年 12 月 31 日		
		金	額	%	金	額	%
流動資產							
1100	現金及約當現金	六(一)	\$ 581,009	6	\$ 453,772	5	
1110	透過損益按公允價值衡量之金融資	六(二)					
	產—流動		211,224	2	6,087	-	
1136	按攤銷後成本衡量之金融資產—流	六(四)					
	動		20,000	-	20,000	1	
1140	合約資產—流動	六(二十二)	275	-	9,463	-	
1150	應收票據淨額	六(五)	-	-	1,882	-	
1170	應收帳款淨額	六(五)	744,746	8	864,669	9	
1180	應收帳款—關係人淨額	七	14,480	-	10,910	-	
1200	其他應收款		18,798	-	16,841	-	
1210	其他應收款—關係人	七	2,774	-	2,772	-	
1220	本期所得稅資產		3,729	-	-	-	
130X	存貨	六(六)	1,451,051	14	1,247,180	13	
1410	預付款項		93,412	1	110,463	1	
1470	其他流動資產		6,753	-	4,654	-	
11XX	流動資產合計		<u>3,148,251</u>	<u>31</u>	<u>2,748,693</u>	<u>29</u>	
非流動資產							
1510	透過損益按公允價值衡量之金融資	六(二)					
	產—非流動		786,127	8	764,500	8	
1517	透過其他綜合損益按公允價值衡量	六(三)					
	之金融資產—非流動		58,990	-	13,557	-	
1550	採用權益法之投資	六(七)	1,239	-	1,206	-	
1600	不動產、廠房及設備	六(八)及八	5,751,713	56	5,416,663	56	
1755	使用權資產		48,904	-	78,740	1	
1780	無形資產	六(九)	268,264	3	276,586	3	
1840	遞延所得稅資產	六(二十九)	89,367	1	109,560	1	
1900	其他非流動資產	六(八)(十)	132,916	1	162,220	2	
15XX	非流動資產合計		<u>7,137,520</u>	<u>69</u>	<u>6,823,032</u>	<u>71</u>	
1XXX	資產總計		<u>\$ 10,285,771</u>	<u>100</u>	<u>\$ 9,571,725</u>	<u>100</u>	

(續次頁)

台耀化學股份有限公司及子公司
合併資產負債表
民國109年及108年12月31日



單位：新台幣仟元

負債及權益	附註	109年12月31日			108年12月31日		
		金額	%		金額	%	
流動負債							
2100	短期借款	六(十一)及八	\$ 1,098,068	11	\$ 892,366	10	
2110	應付短期票券	六(十二)	169,897	2	119,951	1	
2130	合約負債—流動	六(二十二)	42,055	1	9,826	-	
2150	應付票據		-	-	101,940	1	
2170	應付帳款		208,138	2	165,981	2	
2200	其他應付款	六(十三)	409,784	4	544,052	6	
2230	本期所得稅負債		37,362	-	6,902	-	
2280	租賃負債—流動		26,324	-	30,488	-	
2300	其他流動負債	六(十四)(十五)及八					
			1,048,359	10	601,922	6	
21XX	流動負債合計		<u>3,039,987</u>	<u>30</u>	<u>2,473,428</u>	<u>26</u>	
非流動負債							
2530	應付公司債	六(十四)	-	-	683,143	7	
2540	長期借款	六(十五)及八	1,846,158	18	1,774,341	19	
2570	遞延所得稅負債	六(二十九)	23,455	-	24,037	-	
2580	租賃負債—非流動		23,024	-	48,699	-	
2600	其他非流動負債	六(七)(十六)(三十二)	67,430	1	110,789	1	
25XX	非流動負債合計		<u>1,960,067</u>	<u>19</u>	<u>2,641,009</u>	<u>27</u>	
2XXX	負債總計		<u>5,000,054</u>	<u>49</u>	<u>5,114,437</u>	<u>53</u>	
歸屬於母公司業主之權益							
股本							
3110	普通股股本	一及六(十八)	1,083,126	10	990,126	10	
資本公積							
3200	資本公積	六(十四)(十九)	2,732,630	26	2,383,852	25	
保留盈餘							
3310	法定盈餘公積	六(二十)	280,144	3	279,162	3	
3320	特別盈餘公積		20	-	20	-	
3350	未分配盈餘		1,109,421	11	712,488	8	
其他權益							
3400	其他權益		(268)	-	(3,866)	-	
31XX	歸屬於母公司業主之權益合計		<u>5,205,073</u>	<u>50</u>	<u>4,361,782</u>	<u>46</u>	
36XX	非控制權益	四(三)	80,644	1	95,506	1	
3XXX	權益總計		<u>5,285,717</u>	<u>51</u>	<u>4,457,288</u>	<u>47</u>	
重大或有負債及未認列之合約承諾							
九							
重大之期後事項							
十一							
3X2X	負債及權益總計		<u>\$ 10,285,771</u>	<u>100</u>	<u>\$ 9,571,725</u>	<u>100</u>	

後附合併財務報表附註為本合併財務報告之一部分，請併同參閱。

董事長：程正禹



經理人：程正禹



會計主管：羅玉貞



台耀化學股份有限公司及子公司
 合併綜合損益表
 民國109年及108年7月1日至12月31日



單位：新台幣仟元
 (除每股盈餘為新台幣元外)

項目	附註	109 年 度		108 年 度	
		金 額	%	金 額	%
4000 營業收入	六(二十二)及七	\$ 3,075,457	100	\$ 2,759,591	100
5000 營業成本	六(六)(二十七)				
	(二十八)	(2,130,287)	(69)	(1,934,327)	(70)
5900 營業毛利		945,170	31	825,264	30
營業費用	六(二十七)				
	(二十八)				
6100 推銷費用		(135,204)	(4)	(147,419)	(6)
6200 管理費用		(203,041)	(7)	(197,737)	(7)
6300 研究發展費用	七	(548,184)	(18)	(446,383)	(16)
6450 預期信用減損損失	十二(二)	(30,728)	(1)	(9,287)	-
6000 營業費用合計		(917,157)	(30)	(800,826)	(29)
6900 營業利益		28,013	1	24,438	1
營業外收入及支出					
7100 利息收入	六(二十三)	1,067	-	2,283	-
7010 其他收入	六(二十四)	25,459	1	6,604	-
7020 其他利益及損失	六(二)(二十五)	334,871	11	(42,226)	(2)
7050 財務成本	六(二十六)	(28,520)	(1)	(28,709)	(1)
7060 採用權益法認列之關聯企業及 合資損益之份額	六(七)	278	-	(2,596)	-
7000 營業外收入及支出合計		333,155	11	(64,644)	(3)
7900 稅前淨利(淨損)		361,168	12	(40,206)	(2)
7950 所得稅費用	六(二十九)	(31,990)	(1)	(856)	-
8200 本期淨利(淨損)		\$ 329,178	11	\$ 41,062	(2)

(續次頁)

台耀化學股份有限公司及子公司
合併綜合損益表
民國109年及108年1月1日至12月31日



單位：新台幣仟元
(除每股盈餘為新台幣元外)

項目	附註	109 年 度			108 年 度		
		金 額	%		金 額	%	
其他綜合損益(淨額)							
不重分類至損益之項目							
8311	確定福利計畫之再衡量數	六(十六)	(\$ 2,648)	-	(\$ 2,263)	-	
8316	透過其他綜合損益按公允價值 衡量之權益工具投資未實現評 價損益	六(三)	3,456	-	(1,601)	-	
8349	與不重分類之項目相關之所得 稅	六(二十九)	529	-	452	-	
8310	不重分類至損益之項目總額		1,337	-	(3,412)	-	
後續可能重分類至損益之項目							
8361	國外營運機構財務報表換算之 兌換差額		153	-	(6,779)	-	
8399	與可能重分類之項目相關之所 得稅	六(二十九)	(35)	-	229	-	
8360	後續可能重分類至損益之項 目總額		118	-	(6,550)	-	
8300	其他綜合損益(淨額)		\$ 1,455	-	(\$ 9,962)	-	
8500	本期綜合損益總額		\$ 330,633	11	(\$ 51,024)	(2)	
淨利歸屬於：							
8610	母公司業主		\$ 400,034	13	\$ 11,631	-	
8620	非控制權益		(70,856)	(2)	(52,693)	(2)	
			\$ 329,178	11	(\$ 41,062)	(2)	
綜合損益總額歸屬於：							
8710	母公司業主		\$ 401,513	13	\$ 3,931	-	
8720	非控制權益		(70,880)	(2)	(54,955)	(2)	
			\$ 330,633	11	(\$ 51,024)	(2)	
基本每股盈餘							
9750	基本每股盈餘	六(三十)	\$ 3.78		\$ 0.12		
稀釋每股盈餘							
9850	稀釋每股盈餘	六(三十)	\$ 3.46		\$ 0.12		

後附合併財務報表附註為本合併財務報告之一部分，請併同參閱。

董事長：程正禹




經理人：程正禹



會計主管：羅玉貞




 台耀化學股份有限公司及子公司
 合併現金流量表
 民國109年及108年1月1日至12月31日

單位：新台幣仟元

附註	1 0 9 年 度	1 0 8 年 度
營業活動之現金流量		
本期稅前淨利(淨損)	\$ 361,168	(\$ 40,206)
調整項目		
收益費損項目		
折舊費用	六(二十七) 421,525	356,959
攤銷費用	六(二十七) 28,286	27,450
預期信用減損損失	十二(二) 30,728	9,287
透過損益按公允價值衡量金融資產之淨(利益)損失	六(二十五) (376,630)	15,624
利息費用	六(二十六) 28,520	28,709
利息收入	六(二十三) (1,067)	(2,283)
採用權益法認列之關聯企業及合資損益之份額	六(七) (278)	2,596
處分不動產、廠房及設備損失	六(二十五) 1,345	1,566
租賃修改利益	六(二十五) (215)	(44)
預付設備款(表列其他非流動資產)轉列費用數	4,618	-
員工認股權酬勞成本	六(十七) 8,077	-
與營業活動相關之資產/負債變動數		
與營業活動相關之資產之淨變動		
合約資產	9,188	14,138
應收票據	1,882 (1,882)
應收帳款	47,220 (38,327)
應收帳款－關係人	(3,572) (10,906)
其他應收款	(1,957)	4,569
其他應收款－關係人	(2) (2,753)
存貨	(203,871)	42,745
預付款項	17,051	28,391
其他流動資產	(2,099) (334)
其他非流動資產	(1,676) (2,864)
與營業活動相關之負債之淨變動		
合約負債－流動	32,229	9,826
應付帳款	42,157 (64,174)
其他應付款	42,953	10,005
其他流動負債	5,040 (401)
其他非流動負債	1,517 (4,109)
營運產生之現金流入	492,137	383,582
收取之利息	1,067	2,283
支付之利息(不含利息資本化)	(18,173) (37,737)
支付之所得稅	(27) (61,068)
營業活動之淨現金流入	475,004	287,060

(續次頁)

台耀化學股份有限公司及子公司
合併現金流量表
民國109年及108年1月1日至12月31日



單位：新台幣仟元

	附註	1 0 9 年 度	1 0 8 年 度
<u>投資活動之現金流量</u>			
取得按攤銷後成本衡量之金融資產		\$ -	(\$ 20,000)
取得透過損益按公允價值衡量之金融資產		(78,493)	-
處分透過損益按公允價值衡量之金融資產		228,359	49,104
取得採用權益法之投資		-	(1,105)
取得不動產、廠房及設備(含資本化利息)	六(三十二)	(762,559)	(1,013,393)
處分不動產、廠房及設備		228	22
存出保證金減少(增加)		321	(5,190)
取得無形資產	六(九)	(3,625)	(6,086)
預付設備款(表列其他非流動資產)增加	六(八)	(245,013)	(401,807)
支付購併子公司價款	六(三十二)	-	(78,713)
投資活動之淨現金流出		(860,782)	(1,477,168)
<u>籌資活動之現金流量</u>			
短期借款增加	六(三十三)	205,702	542,366
應付短期票券增加	六(三十三)	49,946	119,951
舉借長期借款	六(三十三)	4,754,080	3,682,091
償還長期借款(含一年內到期部分)	六(三十三)	(4,967,236)	(3,490,843)
租賃本金償還	六(三十三)	(31,121)	(31,351)
發放現金股利	六(二十)	-	(49,506)
現金增資		343,240	-
非控制權益增加—子公司現金增資	六(三十一)	159,426	-
子公司員工執行認股權		2,000	-
籌資活動之淨現金流入		516,037	772,708
匯率變動對現金及約當現金之影響		(3,022)	(434)
本期現金及約當現金增加(減少)數		127,237	(417,834)
期初現金及約當現金餘額		453,772	871,606
期末現金及約當現金餘額		\$ 581,009	\$ 453,772

後附合併財務報表附註為本合併財務報告之一部分，請併同參閱。

董事長：程正禹



經理人：程正禹



會計主管：羅玉貞



台耀化學股份有限公司及子公司
合併財務報表附註
民國109年度及108年度

單位：新台幣仟元
(除特別註明者外)

一、公司沿革

台耀化學股份有限公司(以下簡稱台耀公司)設立於民國84年12月，並於同年開始營業，主要係從事原料藥等批發及製造。

為加強營運能力、擴大經營規模及節約管理成本，於民國97年6月6日經股東會決議與聯僑生物科技股份有限公司(以下簡稱聯僑公司)進行合併，合併基準日為民國97年7月1日，以台耀公司為存續公司。聯僑公司於民國73年7月成立於桃園縣蘆竹鄉，主要業務為紫外線吸收劑之製造及銷售。

台耀公司與聯僑公司合併後(以下簡稱「本公司」)主要業務為原料藥之製造及銷售，其原料藥主要區分為醫療用原料藥及紫外線吸收劑，並自民國100年3月1日起在臺灣證券交易所掛牌買賣。截至民國109年12月31日止，本公司之額定及實收資本總額分別為\$1,600,000及\$1,083,126，每股面額10元。

二、通過財務報告之日期及程序

本合併財務報告已於民國110年3月4日經董事會通過發布。

三、新發布及修訂準則及解釋之適用

(一)已採用金融監督管理委員會(以下簡稱「金管會」)認可之新發布、修正後國際財務報導準則之影響

下表彙列金管會認可之民國109年適用之國際財務報導準則之新發布、修正及修訂之準則及解釋：

<u>新發布/修正/修訂準則及解釋</u>	<u>國際會計準則理事會 發布之生效日</u>
國際會計準則第1號及國際會計準則第8號之修正「揭露倡議-重大性之定義」	民國109年1月1日
國際財務報導準則第3號之修正「業務之定義」	民國109年1月1日
國際財務報導準則第9號、國際會計準則第39號及國際財務報導準則第7號之修正「利率指標變革」	民國109年1月1日
國際財務報導準則第16號之修正「新型冠狀病毒肺炎相關租金減讓」	民國109年6月1日(註)

註：金管會允許提前於民國109年1月1日適用。

本集團經評估上述準則及解釋對本集團財務狀況與財務績效並無重大影響。

(二)尚未採用金管會認可之新發布、修正後國際財務報導準則之影響

下表彙列金管會認可之民國110年適用之國際財務報導準則之新發布、修

正及修訂之準則及解釋：

新發布/修正/修訂準則及解釋	國際會計準則理事會 發布之生效日
國際財務報導準則第4號之修正「暫時豁免適用國際財務報導準則第9號之延長」	民國110年1月1日
國際財務報導準則第9號、國際會計準則第39號、國際財務報導準則第7號、國際財務報導準則第4號及國際財務報導準則第16號之第二階段修正「利率指標變革」	民國110年1月1日

本集團經評估上述準則及解釋對本集團財務狀況與財務績效並無重大影響。

(三) 國際會計準則理事會已發布但尚未經金管會認可之國際財務報導準則之影響

下表彙列國際會計準則理事會已發布但尚未納入金管會認可之國際財務報導準則之新發布、修正及修訂之準則及解釋：

新發布/修正/修訂準則及解釋	國際會計準則理事會 發布之生效日
國際財務報導準則第3號之修正「對觀念架構之索引」	民國111年1月1日
國際財務報導準則第10號及國際會計準則第28號之修正「投資者與其關聯企業或合資間之資產出售或投入」	待國際會計準則理事會決定
國際財務報導準則第17號「保險合約」	民國112年1月1日
國際財務報導準則第17號「保險合約」之修正	民國112年1月1日
國際會計準則第1號之修正「負債之流動或非流動分類」	民國112年1月1日
國際會計準則第1號之修正「會計政策之揭露」	民國112年1月1日
國際會計準則第8號之修正「會計估計之定義」	民國112年1月1日
國際會計準則第16號之修正「不動產、廠房及設備：達到預定使用狀態前之價款」	民國111年1月1日
國際會計準則第37號之修正「虧損性合約—履行合約之成本」	民國111年1月1日
2018-2020週期之年度改善	民國111年1月1日

本集團經評估上述準則及解釋對本集團財務狀況與財務績效並無重大影響。

四、重大會計政策之彙總說明

編製本合併財務報告所採用之主要會計政策說明如下。除另有說明外，此等政策在所有報導期間一致地適用。

(一) 遵循聲明

本合併財務報告係依據證券發行人財務報告編製準則與金管會認可之國際財務報導準則、國際會計準則、解釋及解釋公告(以下簡稱 IFRSs)編製。

(二) 編製基礎

1. 除下列重要項目外，本合併財務報告係按歷史成本編製：

- (1) 按公允價值衡量之透過損益按公允價值衡量之金融資產(包括衍生工具)。
- (2) 按公允價值衡量之透過其他綜合損益按公允價值衡量之金融資產。
- (3) 按退休基金資產減除確定福利義務現值之淨額認列之確定福利負債。

2. 編製符合 IFRSs 之財務報告需要使用一些重要會計估計，在應用本集團的會計政策過程中亦需要管理階層運用其判斷，涉及高度判斷或複雜性之項目，或涉及合併財務報告之重大假設及估計之項目，請詳附註五說明。

(三) 合併基礎

1. 合併財務報告編製原則

- (1) 本集團將所有子公司納入合併財務報告編製之個體。子公司指受本集團控制之個體(包括結構型個體)，當本集團暴露於來自對該個體之參與之變動報酬或對該等變動報酬享有權利，且透過對該個體之權力有能力影響該等報酬時，本集團即控制該個體。子公司自本集團取得控制之日起納入合併財務報告，於喪失控制之日起終止合併。
- (2) 集團內公司間之交易、餘額及未實現損益業已銷除。子公司之會計政策已作必要之調整，與本集團採用之政策一致。
- (3) 損益及其他綜合損益各組成部分歸屬於母公司業主及非控制權益；綜合損益總額亦歸屬於母公司業主及非控制權益，即使因而導致非控制權益發生虧損餘額。
- (4) 對子公司持股之變動若未導致喪失控制(與非控制權益之交易)，係作為權益交易處理，亦即視為與業主間進行之交易。非控制權益之調整金額與所支付或收取對價之公允價值間之差額係直接認列於權益。

2. 列入合併財務報告之子公司：

投資公司名稱	子公司名稱	業務性質	所持股權百分比(%)		說明
			109年12月31日	108年12月31日	
台耀化學股份有限公司	台新藥股份有限公司(台新藥)	生技新藥之研究開發	58.92	66.16	註
台耀化學股份有限公司	台昂生技股份有限公司(台昂)	生技新藥之研究開發	100	100	
台耀化學股份有限公司	Epione Investment Cayman Limited	藥品、化學貿易及投資事業	100	100	
Epione Investment Cayman Limited	Epione Investment HK Limited	藥品、化學貿易及投資事業	100	100	
Epione Investment HK Limited	上海意必昂實業有限公司	化工原料及產品批發、進出口及佣金代理	100	100	
台新藥股份有限公司	Activus Pharma. Co., Ltd.	生技新藥之研究開發	99.23	99.23	

註：本集團對台新藥股份有限公司持股比例變動之說明請詳附註六(三十一)。

3. 未列入合併財務報告之子公司：無此情形。

4. 子公司會計期間不同之調整及處理方式：無此情形。

5. 重大限制：無此情形。

6. 對本集團具重大性之非控制權益之子公司：

本集團民國109年及108年12月31日非控制權益總額分別為\$80,644及\$95,506，下列為對本集團具重大性之非控制權益及所屬子公司之資訊：

子公司名稱	主要營業場所	非控制權益			
		109年12月31日		108年12月31日	
		金額	持股百分比	金額	持股百分比
台新藥及子公司(台新藥)	台灣	\$ 80,644	41.08%	\$ 95,506	33.84%

子公司彙總性財務資訊：

資產負債表

	台新藥	
	109年12月31日	108年12月31日
流動資產	\$ 54,522	\$ 92,794
非流動資產	407,324	436,455
流動負債	(45,878)	(16,188)
非流動負債	(216,052)	(262,924)
淨資產總額	\$ 199,916	\$ 250,137

綜合損益表

	台新藥	
	109年度	108年度
收入	\$ -	\$ -
稅前淨損	(220,150)	(198,086)
所得稅利益	420	414
繼續營業單位本期淨損	(219,730)	(197,672)
其他綜合損益(稅後淨額)	133	(6,807)
本期綜合損益總額	(\$ 219,597)	(\$ 204,479)
綜合損益總額歸屬於非控制權益	(\$ 70,880)	(\$ 54,955)
支付予非控制權益股利	\$ -	\$ -

現金流量表

	台新藥	
	109年度	108年度
營業活動之淨現金流出	(\$ 178,757)	(\$ 179,971)
投資活動之淨現金流出	(4,666)	(78,470)
籌資活動之淨現金流入(流出)	158,448	(1,639)
匯率變動對現金及約當現金之影響	(10,430)	(1,652)
本期現金及約當現金減少數	(35,405)	(261,732)
期初現金及約當現金餘額	77,273	339,005
期末現金及約當現金餘額	\$ 41,868	\$ 77,273

(四) 外幣換算

本集團內每一個體之財務報告所列之項目，均係以該個體營運所處主要經濟環境之貨幣(即功能性貨幣)衡量。本合併財務報告係以本公司之功能性貨幣「新台幣」作為表達貨幣列報。

1. 外幣交易及餘額

- (1) 外幣交易採用交易日或衡量日之即期匯率換算為功能性貨幣，換算此等交易產生之換算差額認列為當期損益。
- (2) 外幣貨幣性資產及負債餘額，按資產負債表日之即期匯率評價調整，因調整而產生之換算差額認列為當期損益。

- (3) 外幣非貨幣性資產及負債餘額之換算差額為公允價值損益之一部分，屬透過損益按公允價值衡量者，按資產負債表日之即期匯率評價調整，因調整而產生之兌換差額認列為當期損益；屬透過其他綜合損益按公允價值衡量者，按資產負債表日之即期匯率評價調整，因調整而產生之兌換差額認列於其他綜合損益項目；屬非按公允價值衡量者，則按初始交易日之歷史匯率衡量。
- (4) 所有兌換損益於損益表之其他利益及損失列報。

2. 國外營運機構之換算

- (1) 功能性貨幣與表達貨幣不同之所有集團個體及關聯企業，其經營結果和財務狀況以下列方式換算為表達貨幣：
- A. 表達於每一資產負債表之資產及負債係以該資產負債表日之收盤匯率換算；
- B. 表達於每一綜合損益表之收益及費損係以當期平均匯率換算；及
- C. 所有因換算而產生之兌換差額認列為其他綜合損益。
- (2) 當部分處分或出售之國外營運機構為關聯企業，將於其他綜合損益項下之兌換差額按比例重分類於當期損益作為出售利益或損失之一部分。惟當本集團即使仍保留對前關聯企業之部分權益，但已喪失對國外營運機構屬關聯企業之重大影響，則係以處分對國外營運機構之全部權益處理。
- (3) 當部分處分或出售之國外營運機構為子公司時，係按比例將認列為其他綜合損益之累計兌換差額重新歸屬予該國外營運機構之非控制權益。惟當本集團即使仍保留對前子公司之部分權益，但已喪失對國外營運機構屬子公司之控制，則係以處分對國外營運機構之全部權益處理。
- (4) 收購國外個體產生之商譽及公允價值調整視為該國外個體之資產及負債，並按期末匯率換算。

(五) 資產負債區分流動及非流動之分類標準

1. 資產符合下列條件之一者，分類為流動資產：
- (1) 預期將於正常營業週期中實現該資產，或意圖將其出售或消耗者。
- (2) 主要為交易目的而持有者。
- (3) 預期於資產負債表日後十二個月內實現者。
- (4) 現金或約當現金，但於資產負債表日後至少十二個月交換或用以清償負債受到限制者除外。
- 本集團將所有不符合上述條件之資產分類為非流動。
2. 負債符合下列條件之一者，分類為流動負債：
- (1) 預期將於正常營業週期中清償者。

(2) 主要為交易目的而持有者。

(3) 預期於資產負債表日後十二個月內到期清償者。

(4) 不能無條件將清償期限遞延至資產負債表日後至少十二個月者。負債之條款，可能依交易對方之選擇，以發行權益工具而導致清償者，不影響其分類。

本集團將所有不符合上述條件之負債分類為非流動。

(六) 透過損益按公允價值衡量之金融資產

1. 係指非屬按攤銷後成本衡量或透過其他綜合損益按公允價值衡量之金融資產。屬按攤銷後成本衡量或透過其他綜合損益按公允價值衡量之金融資產，當可消除或重大減少衡量或認列不一致時，本集團於原始認列時指定為透過損益按公允價值衡量之金融資產。
2. 本集團對於符合慣例交易之透過損益按公允價值衡量之金融資產係採用交易日會計。
3. 本集團於原始認列時按公允價值衡量，相關交易成本認列於損益，後續按公允價值衡量，其利益或損失認列於損益。
4. 當收取股利之權利確立，與股利有關之經濟效益很有可能流入，及股利金額能可靠衡量時，本集團於損益認列股利收入。

(七) 透過其他綜合損益按公允價值衡量之金融資產

1. 係指原始認列時作一不可撤銷之選擇，將非持有供交易之權益工具投資的公允價值變動列報於其他綜合損益。
2. 本集團對於符合交易慣例之透過其他綜合損益按公允價值衡量之金融資產係採用交易日會計。
3. 本集團於原始認列時按其公允價值加計交易成本衡量，後續按公允價值衡量，屬權益工具之公允價值變動認列於其他綜合損益，於除列時，先前認列於其他綜合損益之累積利益或損失後續不得重分類至損益，轉列至保留盈餘項下。當收取股利之權利確立，與股利有關之經濟效益很有可能流入，及股利金額能可靠衡量時，本集團於損益認列股利收入。

(八) 按攤銷後成本衡量之金融資產

本集團持有不符合約當現金之定期存款，因持有期間短，折現之影響不重大，係以投資金額衡量。

(九) 應收帳款及票據

1. 係指依合約約定，已具無條件收取因移轉商品或勞務所換得對價金額權利之帳款及票據。
2. 屬未付息之短期應收帳款及票據，因折現之影響不大，本集團係以原始發票金額衡量。

(十) 金融資產減損

本集團於每一資產負債表日，就按攤銷後成本衡量之金融資產，考量所有合理且可佐證之資訊(包括前瞻性者)後，對自原始認列後信用風險並未顯著增加者，按 12 個月預期信用損失金額衡量備抵損失；對自原始認列後信用風險已顯著增加者，按存續期間預期信用損失金額衡量備抵損失；就不包含重大財務組成部分之應收帳款或合約資產，按存續期間預期信用損失金額衡量備抵損失。

(十一) 金融資產之除列

本集團於符合下列情況之一時，將除列金融資產：

1. 收取來自金融資產現金流量之合約之權利失效。
2. 移轉收取金融資產現金流量之合約權利，且業已移轉金融資產所有權之幾乎所有風險及報酬。
3. 移轉收取金融資產現金流量之合約權利，惟未保留對金融資產之控制。

(十二) 存貨

存貨按成本與淨變現價值孰低者衡量，成本依加權平均法決定。製成品及在製品之成本包括原料、直接人工、其他直接成本及生產相關之製造費用(按正常產能分攤)，惟不包括借款成本。比較成本與淨變現價值孰低時，採逐項比較法，淨變現價值係指在正常營業過程中之估計售價減除至完工尚須投入之估計成本及相關變動銷售費用後之餘額。

(十三) 採用權益法之投資—關聯企業

1. 關聯企業指所有本公司對其重大影響而無控制之個體，一般係直接或間接持有其 20%以上表決權之股份。本公司對關聯企業之投資採用權益法處理，取得時依成本認列。
2. 本公司對關聯企業取得後之損益份額認列為當期損益，對其取得後之其他綜合損益份額則認列為其他綜合損益。如本公司對任一關聯企業之損失份額等於或超過其在該關聯企業之權益(包括任何其他無擔保之應收款)，本公司不認列進一步之損失，除非本公司對該關聯企業有背書保證、資金貸與或意圖繼續支持該被投資公司則按持股比例繼續認列投資損失。

(十四) 不動產、廠房及設備

1. 不動產、廠房及設備係以取得成本為入帳基礎，並將購建期間之有關利息資本化。
2. 後續成本只有在與該項目有關之未來經濟效益很有可能流入本公司，且該項目之成本能可靠衡量時，才包括在資產之帳面金額或認列為一項單獨資產。被重置部分之帳面金額應除列。所有其他維修費用於發生時認列為當期損益。

3. 不動產、廠房及設備之後續衡量採成本模式，除土地不提折舊外，其他按估計耐用年限以直線法計提折舊。不動產、廠房及設備各項組成若屬重大則單獨提列折舊。
4. 本集團於每一財務年度結束日對各項資產之殘值、耐用年限及折舊方法進行檢視，若殘值及耐用年限之預期值與先前之估計不同時，或資產所含之未來經濟效益之預期消耗型態已有重大變動，則自變動發生日起依國際會計準則第8號「會計政策、會計估計變動及錯誤」之會計估計變動規定處理。各項資產之耐用年限如下：

房屋及建築	2~50年
機器設備	2~15年
水電設備	7~20年
試驗設備	2~13年
污染防治設備	5~15年
辦公設備	2~10年
租賃改良	1.5~15年
其他設備	2~20年

(十五) 承租人之租賃交易－使用權資產/租賃負債

1. 租賃資產於可供本集團使用之日認列為使用權資產及租賃負債。當租賃合約係屬短期租賃或低價值標的資產之租賃時，將租賃給付採直線法於租賃期間認列為費用。
2. 租賃負債於租賃開始日將尚未支付之租賃給付按本集團增額借款利率折現後之現值認列，租賃給付包括固定給付減除可收取之任何租賃誘因及取決於某項指數或費率之變動租賃給付；後續採利息法按攤銷後成本法衡量，於租賃期間提列利息費用。當非屬合約修改造造成租賃期間或租賃給付變動時，將重評估租賃負債，並將再衡量數調整使用權資產。
3. 使用權資產於租賃開始日按成本認列，成本包括：
 - (1) 租賃負債之原始衡量金額；
 - (2) 於開始日或之前支付之任何租賃給付；及
 - (3) 發生之任何原始直接成本；

後續採成本模式衡量，於使用權資產之耐用年限屆滿時或租賃期間屆滿時兩者之較早者，提列折舊費用。當租賃負債重評估時，使用權資產將調整租賃負債之任何再衡量數。

(十六) 無形資產

1. 電腦軟體以取得成本為入帳基礎，按估計經濟耐用年數採直線法攤銷，攤銷年限為3~10年。
2. 專門技術係以取得成本為入帳基礎，按估計經濟效益年數採直線法攤銷，攤銷年限為14~16年。

3. 商譽係因企業合併採收購法而產生。

(十七) 非金融資產減損

1. 本集團於資產負債表日針對有減損跡象之資產，估計其可回收金額，當可回收金額低於其帳面價值時，則認列減損損失。可回收金額係指一項資產之公允價值減處分成本或其使用價值，兩者較高者。當以前年度已認列資產減損之情況不存在或減少時，則迴轉減損損失，惟迴轉減損損失而增加之資產帳面金額，不超過該資產若未認列減損損失情況下減除折舊或攤銷後之帳面金額。
2. 商譽定期估計其可回收金額。當可回收金額低於其帳面價值時，則認列減損損失。商譽減損之減損損失於以後年度不予迴轉。
3. 商譽為減損測試之目的，分攤至現金產生單位。此項分攤是依據營運部門辨認，將商譽分攤至預期可從產生商譽之企業合併而受益之現金產生單位或現金產生單位群組。

(十八) 借款

係指向銀行借入之長、短期款項。本集團於原始認列時按其公允價值減除交易成本衡量，後續就減除交易成本後之價款與贖回價值之任何差額，採有效利息法按攤銷程序於流通期間內認列利息費用於損益。

(十九) 應付帳款及票據

1. 係指因賒購原物料、商品或勞務所發生之債務及因營業與非因營業而發生之應付票據。
2. 屬未付息之短期應付帳款及票據，因折現之影響不大，本集團係以原始發票金額衡量。

(二十) 應付可轉換公司債

本集團發行之應付可轉換公司債，嵌入有轉換權(即持有人可選擇轉換為本集團普通股之權利，且為固定金額轉換固定數量之股份)及買回權。於初始發行時將發行價格依發行條件區分為金融資產、金融負債或權益，其處理如下：

1. 嵌入之買回權：於原始認列時以其公允價值之淨額帳列「透過損益按公允價值衡量之金融資產」；後續於資產負債表日，按當時之公允價值評價，差額認列「透過損益按公允價值衡量之金融資產利益或損失」。
2. 公司債之主契約：於原始認列時按公允價值衡量，與贖回價值間之差額認列為應付公司債溢折價；後續採有效利息法按攤銷程序於流通期間內認列於損益，作為「財務成本」之調整項目。
3. 嵌入之轉換權(符合權益之定義)：於原始認列時，就發行金額扣除上述「透過損益按公允價值衡量之金融資產」及「應付公司債」後之剩餘價值帳列「資本公積－認股權」，後續不再重新衡量。

4. 發行之任何直接歸屬之交易成本，按上述各項組成之原始帳面金額比例分配至各負債及權益之組成部分。
5. 當持有人轉換時，帳列負債組成部分（包括「應付公司債」及「透過損益按公允價值衡量之金融資產」）按其分類之後續衡量方法處理，再以前述依負債組成部分之帳面價值加計「資本公積－認股權」之帳面價值作為換出普通股之發行成本。

(二十一) 金融負債之除列

本集團於合約明定之義務履行、取消或到期時，除列金融負債。

(二十二) 金融資產及負債之互抵

當有法律上可執行之權利將所認列之金融資產及負債金額抵銷，且意圖以淨額基礎交割或同時實現資產及清償負債時，始可將金融資產及金融負債互抵，並於資產負債表中以淨額表達。

(二十三) 員工福利

1. 短期員工福利

短期員工福利係以預期支付之非折現金額衡量，並於相關服務提供時認列為費用。

2. 退休金

(1) 確定提撥計畫

對於確定提撥計畫，係依權責發生基礎將應提撥之退休基金數額認列為當期之退休金成本。預付提撥金於可退還現金或減少未來給付之範圍內認列為資產。

(2) 確定福利計畫

A. 確定福利計畫下之淨義務係以員工當期或過去服務所賺得之未來福利金額折現計算，並以資產負債表日之確定福利義務現值減除計畫資產之公允價值。確定福利淨義務每年由精算師採用預計單位福利法計算，折現率係使用資產負債表日與確定福利計畫之貨幣及期間一致之政府公債（於資產負債表日）之市場殖利率決定。

B. 確定福利計畫產生再衡量數於發生當期認列於其他綜合損益，並表達於保留盈餘。

3. 員工酬勞及董監酬勞

員工酬勞及董監事酬勞係於具法律或推定義務且金額可合理估計時，認列為費用及負債。嗣後決議實際配發金額與估列金額有差異時，則按會計估計變動處理。

(二十四) 員工股份基礎給付

以權益交割之股份基礎給付協議係於給與日以所給與權益商品之公允價值衡量所取得之員工勞務，於既得期間認列為酬勞成本，並相對調整權益。權益商品之公允價值應反映市價既得條件及非既得條件之影響。認列之酬勞成本係隨著預期將符合服務條件及非市價既得條件之獎酬數量予以調整，直至最終認列金額係以既得日既得數量認列。前述股份基礎給付協議之給予日係以認購價格及股數均已確定之日。

(二十五) 所得稅

1. 所得稅費用包含當期及遞延所得稅。除與列入其他綜合損益或直接列入權益之項目有關之所得稅分別列入其他綜合損益或直接列入權益外，所得稅係認列於損益。
2. 本集團依據營運及產生應課稅所得之所在國家在資產負債表日已立法或已實質性立法之稅率計算當期所得稅。管理階層就適用所得稅相關法規定期評估所得稅申報之狀況，並在適用情況下根據預期須向稅捐機關支付之稅款估列所得稅負債。未分配盈餘依所得稅法加徵之所得稅，嗣盈餘產生年度之次年度於股東會通過盈餘分派案後，始就實際盈餘之分派情形，認列未分配盈餘所得稅費用。
3. 遞延所得稅採用資產負債表法，按資產及負債之課稅基礎與其於個體資產負債表之帳面金額所產生之暫時性差異認列。遞延所得稅採用在資產負債表日已立法或已實質性立法，並於有關之遞延所得稅資產實現或遞延所得稅負債清償時預期適用之稅率及稅法為準。
4. 遞延所得稅資產於暫時性差異很有可能用以抵減未來應課稅所得之範圍內認列，並於每一資產負債表日重評估未認列及已認列之遞延所得稅資產。
5. 當有法定執行權將所認列之當期所得稅資產及負債金額互抵且有意圖以淨額基礎清償或同時實現資產及清償負債時，始將當期所得稅資產及當期所得稅負債互抵；當有法定執行權將當期所得稅資產及當期所得稅負債互抵。

(二十六) 股本

普通股分類為權益。直接歸屬於發行新股或認股權之增額成本以扣除所得稅後之淨額於權益中列為價款減項。

(二十七) 股利分配

分派予本公司股東之股利於本公司股東會決議分派股利時於財務報告認列，分派現金股利認列為負債。

(二十八) 收入認列

1. 商品銷售

- (1) 本集團製造並銷售醫療用原料藥及紫外線吸收劑相關產品，銷貨收入於產品之控制移轉予客戶時認列，即當產品被交付予客戶，客戶對於產品銷售之通路及價格具有裁量權，且本集團並無尚未履行之履約義務可能影響接受該產品時。當產品被運送至指定地點，陳舊過時及減失之風險已移轉予客戶，且客戶依據銷售合約接受產品，或有客觀證據證明所有接受標準皆已滿足時，商品交付方屬發生。
- (2) 應收帳款於商品交付予客戶時認列，依交易條件之時點，本集團對合約價款具無條件權利，僅須時間經過即可自客戶收取對價。

2. 研究開發收入

本集團提供藥物研究開發等相關服務。勞務收入於服務提供予客戶之財務報導期間內認列為收入。固定價格合約之收入係以資產負債表日止已實際提供之服務占全部應提供服務之比例認列，服務之完工比例係以截至財務報導日止已履行之勞務占應履行總勞務之比例估計。客戶依照所協議之付款時間表支付合約價款，當本集團已提供之服務超過客戶應付款時認列為合約資產，若客戶應付款超過本集團已提供之服務時則認列為合約負債。

(二十九) 營運部門

本集團營運部門資訊與提供給主要營運決策者之內部管理報告採一致之方式報導，主要營運決策者負責分配資源予營運部門並評估其績效，經辨識本集團之主要營運決策者為董事會。

五、重大會計判斷、估計及假設不確定性之主要來源

本集團編製本合併財務報告時，管理階層已運用其判斷以決定所採用之會計政策，並依據資產負債表日當時之情況對於未來事件之合理預期以作出會計估計及假設。所作出之重大會計估計與假設可能與實際結果存有差異，將考量歷史經驗及其他因子持續評估及調整。該等估計及假設具有導致資產及負債帳面金額於下個財務年度重大調整之風險。本集團並無會計政策採用之重大會計判斷，另重要會計估計與假設不確定性之說明請詳下：

重要會計估計及假設

(一) 存貨之評價

由於存貨須以成本與淨變現價值孰低者計價，故本集團必須運用判斷及估計決定資產負債表日存貨之淨變現價值。由於原料藥之市場競爭激烈及具有有效期之限制，本集團評估資產負債表日存貨因正常損耗、過時陳舊或無市場銷售價值之金額，並將存貨成本沖減至淨變現價值。此存貨評價主要係依未來特定期間內之產品需求為估計基礎，故可能產生重大變動。

民國 109 年 12 月 31 日，本集團存貨之帳面金額為\$1,451,051。

(二)商譽減損評估

商譽減損之評估過程依賴本集團之主觀判斷，係依據享有被投資公司預期未來現金流量之折現值評估可回收金額，並分析其相關假設之合理性。有關商譽減損評估，請參閱附註六、(九)之說明。

六、重要會計項目之說明

(一)現金及約當現金

	<u>109年12月31日</u>	<u>108年12月31日</u>
零用金及庫存現金	\$ 634	\$ 646
活期存款	468,514	272,866
外幣活期存款	111,861	180,260
	<u>\$ 581,009</u>	<u>\$ 453,772</u>

1. 本集團往來之金融機構信用品質良好，且本集團與多家金融機構往來以分散信用風險，預期發生違約之可能性甚低。
2. 本集團未有將現金及約當現金提供質押之情形。

(二)透過損益按公允價值衡量之金融資產

	<u>109年12月31日</u>	<u>108年12月31日</u>
流動項目：		
強制透過損益按公允價值衡量之金融資產		
上市櫃公司股票		
台康生技股份有限公司	\$ 62,456	\$ -
東曜藥業股份有限公司(註)	67,901	-
衍生金融工具		
-可轉換公司債之贖回權	490	-
可轉換公司債	-	6,087
	<u>130,847</u>	<u>6,087</u>
評價調整	80,377	-
	<u>\$ 211,224</u>	<u>\$ 6,087</u>

	<u>109年12月31日</u>	<u>108年12月31日</u>
非流動項目：		
強制透過損益按公允價值衡量之金融資產		
上市櫃公司股票		
台康生技股份有限公司	\$ 388,316	\$ 388,821
生華生物科技股份有限公司	-	112,798
東曜藥業股份有限公司(註)	-	88,809
興櫃公司股票		
台睿生物科技股份有限公司	87,810	99,699
非上市櫃、興櫃股票		
AG Global Inc.	35,340	35,340
衍生金融工具		
-可轉換公司債之贖回權	-	490
	<u>511,466</u>	<u>725,957</u>
評價調整	<u>274,661</u>	<u>38,543</u>
	<u>\$ 786,127</u>	<u>\$ 764,500</u>

註：原公司名稱為東源國際醫藥股份有限公司，業已於民國 108 年 2 月更名為東曜藥業股份有限公司。

1. 本集團透過損益按公允價值衡量之金融資產於民國 109 年及 108 年度認列之淨利益(損失)分別為\$376,630 及(\$15,624)。
2. 本集團未有將透過損益按公允價值衡量之金融資產提供質押之情形。

(三) 透過其他綜合損益按公允價值衡量之金融資產

<u>項</u>	<u>109年12月31日</u>	<u>108年12月31日</u>
非流動項目：		
權益工具		
非上市櫃、興櫃股票		
Oncomatryx Biopharma, S.L.	\$ 57,135	\$ 15,158
評價調整	<u>1,855</u>	<u>(1,601)</u>
合計	<u>\$ 58,990</u>	<u>\$ 13,557</u>

1. 本集團選擇將屬策略性投資之股票投資分類為透過其他綜合損益按公允價值衡量之金融資產，該等投資於民國 109 年及 108 年 12 月 31 日之公允價值分別為\$58,990 及\$13,557。
2. 透過其他綜合損益按公允價值衡量之金融資產認列於綜合損益之明細如下：

	<u>109年度</u>	<u>108年度</u>
<u>透過其他綜合損益按公允價值</u>		
<u> 衡量之權益工具</u>		
認列於其他綜合損益之公允		
價值變動	<u>\$ 3,456</u>	<u>(\$ 1,601)</u>

3. 在不考慮所持有之擔保品或其他信用增強之情況下，最能代表本集團持有透過其他綜合損益按公允價值衡量之金融資產，於民國 109 年及 108 年 12 月 31 日信用風險最大之暴險金額分別為 \$58,990 及 \$13,557。
4. 本集團未有將透過其他綜合損益按公允價值衡量之金融資產提供作為質押擔保之情形。

(四) 按攤銷後成本衡量之金融資產

項目	109年12月31日	108年12月31日
流動項目：		
超過3個月以上之定期存款	\$ 20,000	\$ 20,000

1. 在不考慮所持有之擔保品或其他信用增強之情況下，最能代表本集團持有按攤銷後成本衡量之金融資產，於民國 109 年及 108 年 12 月 31 日信用風險最大之暴險金額均為 \$20,000。
2. 本集團未有將按攤銷後成本衡量之金融資產提供作為質押擔保之情形。
3. 相關按攤銷後成本衡量之金融資產信用風險資訊請詳附註十二、(二)。

(五) 應收票據及帳款淨額

	109年12月31日	108年12月31日
應收票據	\$ -	\$ 1,882
應收帳款	\$ 764,043	\$ 875,949
減：備抵損失	(19,297)	(11,280)
	<u>\$ 744,746</u>	<u>\$ 864,669</u>

1. 應收帳款之帳齡分析如下：

	109年12月31日	108年12月31日
未逾期	\$ 605,780	\$ 665,700
逾期30天內	99,459	118,366
逾期31-90天	41,660	23,431
逾期91-180天	172	19,396
逾期181天以上	16,972	49,056
	<u>\$ 764,043</u>	<u>\$ 875,949</u>

以上係以逾期天數為基準進行之帳齡分析。

2. 民國 109 年及 108 年 12 月 31 日之應收帳款及應收票據餘額均為客戶合約所產生，另於民國 108 年 1 月 1 日客戶合約之應收款餘額為 \$855,052。
3. 本集團並未持有任何作為應收票據及帳款之擔保品。
4. 在不考慮所持有之擔保品或其他信用增強之情況下，最能代表本集團應收票據於民國 109 年及 108 年 12 月 31 日信用風險最大之暴險金額分別為 \$0 及 \$1,882；最能代表本集團應收帳款於民國 109 年及 108 年 12 月 31 日信用風險最大之暴險金額分別為 \$744,746 及 \$864,669。
5. 相關應收帳款及應收票據信用風險資訊請詳附註十二、(二)。

(六) 存貨

	109年12月31日		
	成本	備抵跌價及呆滯損失	帳面金額
商品	\$ 18,159	(\$ 2,725)	\$ 15,434
原物料	516,188	(94,835)	421,353
在製品	561,658	(72,751)	488,907
製成品	720,460	(195,103)	525,357
	<u>\$ 1,816,465</u>	<u>(\$ 365,414)</u>	<u>\$ 1,451,051</u>

	108年12月31日		
	成本	備抵跌價及呆滯損失	帳面金額
商品	\$ 29,615	(\$ 3,127)	\$ 26,488
原物料	436,206	(100,882)	335,324
在製品	491,894	(74,290)	417,604
製成品	684,207	(216,443)	467,764
	<u>\$ 1,641,922</u>	<u>(\$ 394,742)</u>	<u>\$ 1,247,180</u>

當期認列之存貨相關費損：

	109年度	108年度
已出售存貨成本	\$ 1,994,539	\$ 1,846,009
存貨跌價及報廢損失	70,792	29,109
勞務成本	65,922	60,018
其他	(966)	(809)
	<u>\$ 2,130,287</u>	<u>\$ 1,934,327</u>

(七) 採權益法之投資

帳列資產科目(表列「採用權益法之投資」)	109年12月31日	108年12月31日
安而奇股份有限公司	<u>\$ 1,239</u>	<u>\$ 1,206</u>

帳列負債科目(表列「其他非流動負債」)	109年12月31日	108年12月31日
Formosa Laboratories Japan 株式會社	<u>(\$ 1,431)</u>	<u>(\$ 1,676)</u>

1. 本集團民國 109 年及 108 年度所認列採用權益法之關聯企業損益之份額分別為\$278 及 (\$2,596)。
2. 本集團對採用權益法之被投資公司-安而奇股份有限公司及 Formosa Laboratories Japan 株式會社持股比例分別為 45%及 40%，因其實收資本額、稅前損益及其他綜合損益份額佔本公司資產、稅前損益及其他綜合損益比例甚小，故未取得經會計師查核之財務報表。
3. 因安而奇股份有限公司及 Formosa Laboratories Japan 株式會社之資產、負債、收入及損益佔本公司比例甚小，故不另行揭露。

(八) 不動產、廠房及設備

109年

	房屋及 建築(註3)		機器設備		水電設備		試驗設備		污染防治設備		辦公設備		租賃改良		其他設備		未完工程及 待驗設備		合計		預付設備款 (註1)	
	土地																					
1月1日																						
成本	\$ 655,950	\$ 1,112,311	\$ 2,255,971	\$ 97,668	\$ 284,499	\$ 195,492	\$ 97,406	\$ 16,013	\$ 214,789	\$ 2,409,890	\$ 2,409,890	\$ 2,409,890	\$ 2,409,890	\$ 2,409,890	\$ 2,409,890	\$ 2,409,890	\$ 2,409,890	\$ 2,409,890	\$ 2,409,890	\$ 7,339,989	\$ 145,454	\$ 145,454
累計折舊	-	(360,104)	(1,120,161)	(72,959)	(104,610)	(80,443)	(62,372)	(9,098)	(113,579)	-	-	-	-	-	-	-	-	-	-	(1,923,326)	-	-
	<u>\$ 655,950</u>	<u>\$ 752,207</u>	<u>\$ 1,135,810</u>	<u>\$ 24,709</u>	<u>\$ 179,889</u>	<u>\$ 115,049</u>	<u>\$ 35,034</u>	<u>\$ 6,915</u>	<u>\$ 101,210</u>	<u>\$ 2,409,890</u>	<u>\$ 2,409,890</u>	<u>\$ 2,409,890</u>	<u>\$ 2,409,890</u>	<u>\$ 2,409,890</u>	<u>\$ 2,409,890</u>	<u>\$ 2,409,890</u>	<u>\$ 2,409,890</u>	<u>\$ 2,409,890</u>	<u>\$ 2,409,890</u>	<u>\$ 5,416,663</u>	<u>\$ 145,454</u>	<u>\$ 145,454</u>
1月1日	\$ 655,950	\$ 752,207	\$ 1,135,810	\$ 24,709	\$ 179,889	\$ 115,049	\$ 35,034	\$ 6,915	\$ 101,210	\$ 2,409,890	\$ 2,409,890	\$ 2,409,890	\$ 2,409,890	\$ 2,409,890	\$ 2,409,890	\$ 2,409,890	\$ 2,409,890	\$ 2,409,890	\$ 2,409,890	\$ 5,416,663	\$ 145,454	
增添(註2)	-	6,041	61,023	-	10,517	1,797	1,849	405	11,572	378,989	378,989	378,989	378,989	378,989	378,989	378,989	378,989	378,989	378,989	472,193	245,013	245,013
處分	-	(633)	(836)	-	(60)	-	-	-	(44)	-	-	-	-	-	-	-	-	-	-	(1,573)	-	-
移轉(註4)	-	400,634	495,180	-	77,858	8,984	3,178	143	12,938	(744,199)	(744,199)	(744,199)	(744,199)	(744,199)	(744,199)	(744,199)	(744,199)	(744,199)	(744,199)	254,716	(274,115)	
重分類	-	-	3,358	-	(3,358)	-	-	-	-	-	-	-	-	-	-	-	-	-	-	-	-	-
折舊費用	-	(53,552)	(239,685)	(3,193)	(40,140)	(15,713)	(10,149)	(1,316)	(26,541)	-	-	-	-	-	-	-	-	-	-	(390,289)	-	-
淨兌換差額	-	-	(1)	-	-	-	4	-	-	-	-	-	-	-	-	-	-	-	-	3	-	-
12月31日	<u>\$ 655,950</u>	<u>\$ 1,104,697</u>	<u>\$ 1,454,849</u>	<u>\$ 21,516</u>	<u>\$ 224,706</u>	<u>\$ 110,117</u>	<u>\$ 29,916</u>	<u>\$ 6,147</u>	<u>\$ 99,135</u>	<u>\$ 2,044,680</u>	<u>\$ 2,044,680</u>	<u>\$ 2,044,680</u>	<u>\$ 2,044,680</u>	<u>\$ 2,044,680</u>	<u>\$ 2,044,680</u>	<u>\$ 2,044,680</u>	<u>\$ 2,044,680</u>	<u>\$ 2,044,680</u>	<u>\$ 2,044,680</u>	<u>\$ 5,751,713</u>	<u>\$ 116,352</u>	<u>\$ 116,352</u>
12月31日	\$ 655,950	\$ 1,104,697	\$ 1,454,849	\$ 21,516	\$ 224,706	\$ 110,117	\$ 29,916	\$ 6,147	\$ 99,135	\$ 2,044,680	\$ 2,044,680	\$ 2,044,680	\$ 2,044,680	\$ 2,044,680	\$ 2,044,680	\$ 2,044,680	\$ 2,044,680	\$ 2,044,680	\$ 2,044,680	\$ 5,751,713	\$ 116,352	
成本	\$ 655,950	\$ 1,517,293	\$ 2,811,793	\$ 97,668	\$ 367,632	\$ 206,273	\$ 102,412	\$ 16,561	\$ 239,067	\$ 2,044,680	\$ 2,044,680	\$ 2,044,680	\$ 2,044,680	\$ 2,044,680	\$ 2,044,680	\$ 2,044,680	\$ 2,044,680	\$ 2,044,680	\$ 2,044,680	\$ 8,059,329	\$ 116,352	\$ 116,352
累計折舊	-	(412,596)	(1,356,944)	(76,152)	(142,926)	(96,156)	(72,496)	(10,414)	(139,932)	-	-	-	-	-	-	-	-	-	-	(2,307,616)	-	-
	<u>\$ 655,950</u>	<u>\$ 1,104,697</u>	<u>\$ 1,454,849</u>	<u>\$ 21,516</u>	<u>\$ 224,706</u>	<u>\$ 110,117</u>	<u>\$ 29,916</u>	<u>\$ 6,147</u>	<u>\$ 99,135</u>	<u>\$ 2,044,680</u>	<u>\$ 2,044,680</u>	<u>\$ 2,044,680</u>	<u>\$ 2,044,680</u>	<u>\$ 2,044,680</u>	<u>\$ 2,044,680</u>	<u>\$ 2,044,680</u>	<u>\$ 2,044,680</u>	<u>\$ 2,044,680</u>	<u>\$ 2,044,680</u>	<u>\$ 5,751,713</u>	<u>\$ 116,352</u>	<u>\$ 116,352</u>

註1：預付設備款表列「其他非流動資產」。

註2：含資本化利息。

註3：本集團房屋及建築之重大組成部分包括建物及建物附屬工程改良，分別按15-50年及2-15年提列折舊。

註4：本期移轉差異數係預付設備款轉列無形資產及營業費用。

108年

	房屋及 建築(註3)		污染 防治設備				辦公設備		租賃改良		其他設備		未完工程及 待驗設備		合計		預付設備款 (註1)	
	土地	建築(註3)	機器設備	水電設備	試驗設備	防治設備	辦公設備	租賃改良	其他設備	未完工程及 待驗設備	其他設備	租賃改良	其他設備	未完工程及 待驗設備	合計	預付設備款 (註1)	預付設備款 (註1)	
1月1日																		
成本	\$ 635,063	\$ 1,022,876	\$ 2,003,340	\$ 97,668	\$ 241,303	\$ 190,132	\$ 88,647	\$ 17,088	\$ 179,555	\$ 1,045,257	\$ 1,045,257	\$ 1,045,257	\$ 1,045,257	\$ 1,045,257	\$ 5,520,929	\$ 315,002	\$ 315,002	
累計折舊	-	(319,099)	(924,679)	(68,520)	(85,046)	(65,694)	(51,943)	(8,073)	(88,429)	-	-	-	-	-	(1,611,483)	-	-	
	<u>\$ 635,063</u>	<u>\$ 703,777</u>	<u>\$ 1,078,661</u>	<u>\$ 29,148</u>	<u>\$ 156,257</u>	<u>\$ 124,438</u>	<u>\$ 36,704</u>	<u>\$ 9,015</u>	<u>\$ 91,126</u>	<u>\$ 1,045,257</u>	<u>\$ 36,704</u>	<u>\$ 9,015</u>	<u>\$ 91,126</u>	<u>\$ 1,045,257</u>	<u>\$ 3,909,446</u>	<u>\$ 315,002</u>	<u>\$ 315,002</u>	
12月31日																		
成本	\$ 635,063	\$ 703,777	\$ 1,078,661	\$ 29,148	\$ 156,257	\$ 124,438	\$ 36,704	\$ 9,015	\$ 91,126	\$ 1,045,257	\$ 36,704	\$ 9,015	\$ 91,126	\$ 1,045,257	\$ 3,909,446	\$ 315,002	\$ 315,002	
增添(註2)	196	2,645	25,399	-	46,588	976	6,069	-	14,038	1,182,351	-	-	14,038	1,182,351	1,278,262	401,807	401,807	
處分	-	-	(706)	-	-	-	(29)	(797)	(56)	-	-	-	(56)	-	(1,588)	-	-	
移轉(註4)	20,691	86,790	230,823	-	8,913	4,384	2,842	-	21,312	182,282	-	-	21,312	182,282	558,037	(571,355)	(571,355)	
重分類	-	-	1,700	-	(1,700)	-	-	-	-	-	-	-	-	-	-	-	-	
折舊費用	-	(41,005)	(200,077)	(4,439)	(30,169)	(14,749)	(10,566)	(1,313)	(25,210)	-	-	-	(25,210)	-	(327,528)	-	-	
淨兌換差額	-	-	10	-	-	-	14	10	-	-	-	-	-	-	34	-	-	
	<u>\$ 655,950</u>	<u>\$ 752,207</u>	<u>\$ 1,135,810</u>	<u>\$ 24,709</u>	<u>\$ 179,889</u>	<u>\$ 115,049</u>	<u>\$ 35,034</u>	<u>\$ 6,915</u>	<u>\$ 101,210</u>	<u>\$ 2,409,890</u>	<u>\$ 35,034</u>	<u>\$ 6,915</u>	<u>\$ 101,210</u>	<u>\$ 2,409,890</u>	<u>\$ 5,416,663</u>	<u>\$ 145,454</u>	<u>\$ 145,454</u>	
12月31日																		
成本	\$ 655,950	\$ 1,112,311	\$ 2,255,971	\$ 97,668	\$ 284,499	\$ 195,492	\$ 97,406	\$ 16,013	\$ 214,789	\$ 2,409,890	\$ 97,406	\$ 16,013	\$ 214,789	\$ 2,409,890	\$ 7,339,989	\$ 145,454	\$ 145,454	
累計折舊	-	(360,104)	(1,120,161)	(72,959)	(104,610)	(80,443)	(62,372)	(9,098)	(113,579)	-	-	-	(113,579)	-	(1,923,326)	-	-	
	<u>\$ 655,950</u>	<u>\$ 752,207</u>	<u>\$ 1,135,810</u>	<u>\$ 24,709</u>	<u>\$ 179,889</u>	<u>\$ 115,049</u>	<u>\$ 35,034</u>	<u>\$ 6,915</u>	<u>\$ 101,210</u>	<u>\$ 2,409,890</u>	<u>\$ 35,034</u>	<u>\$ 6,915</u>	<u>\$ 101,210</u>	<u>\$ 2,409,890</u>	<u>\$ 5,416,663</u>	<u>\$ 145,454</u>	<u>\$ 145,454</u>	

註1：預付設備款表列「其他非流動資產」。

註2：含資本化利息。

註3：本集團房屋及建築之重大組成部分包括建物及建物附屬工程改良，分別按15-50年及3-15年提列折舊。

註4：本期移轉差異數係預付設備款轉列無形資產及營業費用。

1. 不動產、廠房及設備借款成本資本化金額及利率區間：

	109年度	108年度
資本化金額	\$ 28,029	\$ 28,109
資本化利率區間	0.9450%~1.3345%	1.165%~1.2725%

2. 以不動產、廠房及設備提供擔保之資訊，請詳附註八之說明。

(九) 無形資產

	109年			
	商譽	專門技術	電腦軟體	合計
1月1日				
成本	\$ 82,166	\$ 233,568	\$ 66,930	\$ 382,664
累計攤銷及減損	(51,622)	(19,347)	(35,109)	(106,078)
	<u>\$ 30,544</u>	<u>\$ 214,221</u>	<u>\$ 31,821</u>	<u>\$ 276,586</u>
1月1日	\$ 30,544	\$ 214,221	\$ 31,821	\$ 276,586
增添	-	-	3,625	3,625
移轉(註)	-	-	14,781	14,781
攤銷費用	-	(16,475)	(10,256)	(26,731)
淨兌換差額	-	3	-	3
12月31日	<u>\$ 30,544</u>	<u>\$ 197,749</u>	<u>\$ 39,971</u>	<u>\$ 268,264</u>
12月31日				
成本	\$ 82,166	\$ 233,568	\$ 85,336	\$ 401,070
累計攤銷及減損	(51,622)	(35,819)	(45,365)	(132,806)
	<u>\$ 30,544</u>	<u>\$ 197,749</u>	<u>\$ 39,971</u>	<u>\$ 268,264</u>
	108年			
	商譽	專門技術	電腦軟體	合計
1月1日				
成本	\$ 82,166	\$ 259,560	\$ 57,372	\$ 399,098
累計攤銷及減損	(51,622)	(22,578)	(25,165)	(99,365)
	<u>\$ 30,544</u>	<u>\$ 236,982</u>	<u>\$ 32,207</u>	<u>\$ 299,733</u>
1月1日	\$ 30,544	\$ 236,982	\$ 32,207	\$ 299,733
增添	-	-	6,086	6,086
移轉(註)	-	-	3,472	3,472
攤銷費用	-	(16,477)	(9,944)	(26,421)
淨兌換差額	-	(6,284)	-	(6,284)
12月31日	<u>\$ 30,544</u>	<u>\$ 214,221</u>	<u>\$ 31,821</u>	<u>\$ 276,586</u>
12月31日				
成本	\$ 82,166	\$ 233,568	\$ 66,930	\$ 382,664
累計攤銷及減損	(51,622)	(19,347)	(35,109)	(106,078)
	<u>\$ 30,544</u>	<u>\$ 214,221</u>	<u>\$ 31,821</u>	<u>\$ 276,586</u>

註：係由非流動資產轉入。

1. 無形資產攤銷明細如下：

	<u>109年度</u>	<u>108年度</u>
營業成本	\$ 5,238	\$ 4,763
推銷費用	358	359
管理費用	3,954	4,073
研究發展費用	<u>17,181</u>	<u>17,226</u>
	<u>\$ 26,731</u>	<u>\$ 26,421</u>

2. 民國 109 年及 108 年 12 月 31 日商譽分攤至按營運部門辨認之本集團現金產生單位-子公司台新藥。

3. 商譽分攤至本集團所辨認之現金產生單位，可回收金額依據使用價值評估，而使用價值係依據相關研究發展專案之預測經濟收益數計算而得。

本集團依據使用價值計算之可回收金額超過帳面金額，故商譽並未發生減損，用於計算使用價值主要考慮營業淨利率、成長率及折現率。

管理階層根據其對市場發展之預期決定預算營業淨利率；所採用之成長率係參考對產業之預期；所採用之折現率則參考同業之加權平均資金成本，民國 109 年及 108 年度採用之折現率分別為 17.18%及 15.47%。

(十) 其他非流動資產

	<u>109年12月31日</u>	<u>108年12月31日</u>
預付設備款	\$ 116,352	\$ 145,454
存出保證金	13,331	13,652
其他	<u>3,233</u>	<u>3,114</u>
	<u>\$ 132,916</u>	<u>\$ 162,220</u>

(十一) 短期借款

	<u>109年12月31日</u>	<u>利率區間</u>	<u>擔保品</u>
銀行借款			
擔保借款	\$ 76,000	1.15%	請詳附註八
信用借款	790,000	1.02%~1.15%	無
購料借款	<u>232,068</u>	1.01%~1.21%	"
	<u>\$ 1,098,068</u>		
	<u>108年12月31日</u>	<u>利率區間</u>	<u>擔保品</u>
銀行借款			
擔保借款	\$ 77,000	1.2%	請詳附註八
信用借款	<u>815,366</u>	1.2%	無
	<u>\$ 892,366</u>		

註：依合約規定，若於起息日前還款，即無須支付利息。

本集團於民國 109 年及 108 年度認列於損益之利息費用分別為 \$13,787 及 \$11,027。

(十二) 應付短期票券

	109年12月31日	108年12月31日
應付商業本票	\$ 170,000	\$ 120,000
減：未攤銷折價	(103)	(49)
	<u>\$ 169,897</u>	<u>\$ 119,951</u>
利率區間	<u>0.992%~1.05%</u>	<u>1.13%~1.198%</u>

(十三) 其他應付款

	109年12月31日	108年12月31日
應付薪資及獎金	\$ 115,297	\$ 104,721
應付設備款	82,135	270,561
應付消耗品	50,747	31,846
應付佣金	35,930	39,182
應付修繕費	27,318	28,143
應付員工及董監酬勞	23,500	3,601
應付水電瓦斯費	13,743	13,142
其他	61,114	52,856
	<u>\$ 409,784</u>	<u>\$ 544,052</u>

(十四) 應付公司債

	109年12月31日	108年12月31日
國內第三次無擔保轉換公司債	\$ 700,000	\$ 700,000
減：應付公司債折價	(5,901)	(16,857)
	694,099	683,143
減：一年或一營業週期內到期公司債	(694,099)	-
	<u>\$ -</u>	<u>\$ 683,143</u>

1. 本公司國內第三次無擔保轉換公司債之發行條件如下：

- (1) 本公司經主管機關核准募集及發行國內第三次無擔保轉換公司債，發行總額計\$703,500，票面利率0%，發行期間3年，流動期間自民國107年7月20日至110年7月20日。於民國107年7月20日於財團法人中華民國證券櫃檯買賣中心掛牌交易。本轉換公司債到期時按債券面額以現金一次償還。
- (2) 本轉換公司債持有人自本債券發行日後屆滿三個月翌日起，至到期日止，除依辦法或法令規定須暫停過戶期間外，得隨時向本公司請求轉換為本公司普通股，轉換後普通股之權利義務與原已發行之普通股相同。
- (3) 本轉換公司債之轉換價格係依轉換辦法規定之訂價模式予以訂定（轉換價格每股新台幣60元），續後轉換價格遇有本公司因反稀釋條款之情況，將依轉換辦法規定之訂價模式予以調整。
- (4) 依轉換辦法規定，所有本公司償還或已轉換之本轉換公司債將註銷，且所有尚隨附於公司債之權利義務亦將併同消滅，不再發行。

2. 本公司民國 107 年 7 月 20 日發行國內第三次可轉換公司債時，依據國際會計準則第 32 號規定，將屬權益性質之轉換權與各負債組成要素分離，帳列「資本公積－認股權」計\$33,387。另嵌入買回權，依據國際財務報導準則第 9 號規定，因其與主契約債務商品之經濟特性及風險非緊密關聯，故予以分離處理，並以其淨額帳列「透過損益按公允價值衡量之金融資產」。經分離後主契約債務之有效利率為 1.5921%，截至民國 109 年 12 月 31 日資本公積－認股權餘額為\$33,387。
3. 本公司因分別於民國 107 年 7 月及 109 年 3 月辦理現金增資，依國內第三次無擔保轉換公司債發行及轉換辦法第 11 條規定，轉換價格應予以調整，本公司於民國 107 年 7 月 20 日及 109 年 4 月 13 日調整轉換價格分別為每股新台幣 59.9 元及新台幣 58.4 元。
4. 本公司民國 109 年及 108 年度應付公司債折價攤提分別為\$10,956 及 \$10,783。

(十五) 長期借款

借款性質	借款期間及還款方式	利率區間	擔保品	109年12月31日
中長期銀行借款				
王道銀行(註1)	109.7.3~111.7.2 到期還本	1.13%	無	\$ 100,000
兆豐銀行(註1)	109.4.1~112.2.24 到期還本	1.35%	註2	250,000
上海儲蓄銀行	108.12.19~112.12.19 自110年3月起,每季平均償還	1.25%	"	98,000
	109.9.15~113.9.15 自110年12月起,每季平均償還	1.25%	"	62,000
元大銀行(註1)	109.10.29~111.10.28 到期還本	1.40%	無	100,000
玉山銀行	107.6.29~110.6.29 自108年9月起,每季平均償還	1.45%	"	25,000
安泰銀行(註1)	109.2.20~111.2.20 到期還本	1.55%	"	100,000
台中銀行	109.8.21~110.9.21 到期還本	1.50%	"	100,000
日盛銀行(註1)	109.1.16~112.1.16 到期還本	1.33%	"	100,000
華南銀行	107.4.3~110.4.3 自107年5月起,每月平均償還	1.27%	"	5,556
星展銀行(台灣)	107.3.27~110.3.26 自108年3月起,每半年平均償還	1.48%	"	40,000
彰化銀行	107.12.27~110.12.27 自109年3月起,每季平均償還	1.28%	"	50,000
	107.12.27~110.12.27 自109年6月起,每季平均償還	1.28%	"	57,143
陽信銀行	109.5.20~114.5.20 自111年5月起,每季平均償還	1.36%	註2	500,000
	109.5.20~116.5.20 自111年5月起,每季平均償還	1.36%	"	276,191
	109.12.28~111.12.28(註1) 到期還本	1.36%	無	297,800
				2,161,690
減：一年內到期部分(表列其他流動負債)				(315,532)
				<u>\$ 1,846,158</u>

借款性質	借款期間及還款方式	利率區間	擔保品	108年12月31日
中長期銀行借款				
王道銀行	107.9.14~110.2.14(註1) 到期還本	1.60%	無	\$ 150,000
	107.12.28~114.12.5 自109年12月起，每季平均償還	1.60%	〃	35,000
	107.12.7~114.12.7 自109年12月起，每季平均償還	1.60%	註2	465,000
	107.12.24~114.12.15 自109年12月起，每季平均償還	1.60%	無	233,575
	108.3.22~110.2.4(註1) 到期還本	1.48%	〃	50,000
兆豐銀行(註1)	106.12.25~109.10.10 到期還本	1.35%	註2	220,000
上海儲蓄銀行	104.7.27~109.7.27 自104年8月起，每月平均償還	1.62%	無	6,049
	108.12.19~112.12.19 自110年3月起，每季平均償還	1.50%	註2	98,000
元大銀行(註1)	108.8.11~110.8.11 到期還本	1.60%	無	200,000
玉山銀行	107.6.29~110.6.29 自108年9月起，每季平均償還	1.60%	〃	75,000
安泰銀行(註1)	108.5.21~110.5.20 到期還本	1.55%	〃	100,000
台中銀行	107.8.22~109.8.22 到期還本	1.59%	〃	100,000
日盛銀行(註1)	107.1.16~110.1.16 到期還本	1.45%	〃	100,000
台新銀行(註1)	108.9.24~110.9.23 到期還本	1.40%	〃	200,000
華南銀行	107.4.3~110.4.3 自107年5月起，每月平均償還	1.55%	〃	22,222
星展銀行(台灣)	107.3.27~110.3.26 自108年3月起，每半年平均償還	1.48%	〃	120,000
彰化銀行	107.12.27~110.12.27 自109年3月起，每季平均償還	1.53%	〃	100,000
	107.12.27~110.12.27 自109年6月起，每季平均償還	1.53%	〃	100,000
				2,374,846
減：一年內到期部分(表列其他流動負債)				(600,505)
				<u>\$ 1,774,341</u>

註 1：該等借款可於合約期間內循環動用。

註 2：擔保情形請詳附註八。

1. 依據與銀行簽訂之授信合約，部分有要求本公司應依照年度及半年度合併財務報表計算並維持所議定之財務約定事項。於民國 109 年 12 月 31 日及 108 年 12 月 31 日本公司之合併財務報表經計算結果均符合前揭約定事項。
2. 本公司民國 109 年及 108 年 12 月 31 日未動用之借款額度分別為 \$1,233,289 及 \$1,124,601。

(十六) 退休金

1. 確定福利計畫

(1) 本公司依據「勞動基準法」之規定，訂有確定福利之退休辦法，適用於民國 94 年 7 月 1 日實施「勞工退休金條例」前所有正式員工之服務年資，以及於實施「勞工退休金條例」後選擇繼續適用勞動基準法員工之後續服務年資。員工符合退休條件者，退休金之支付係根據服務年資及退休前 6 個月之平均薪資計算，15 年以內(含)的服務年資每滿一年給予兩個基數，超過 15 年之服務年資每滿一年給予一個基數，惟累積最高以 45 個基數為限。本公司按月就薪資總額 2% 提撥退休基金，以勞工退休準備金監督委員會之名義專戶儲存於台灣銀行。另本公司於每年年度終了前，估算前項勞工退休準備金專戶餘額，若該餘額不足給付次一年度內預估符合退休條件之勞工依前述計算之退休金數額，本公司將於次年度三月底前一次提撥其差額。

(2) 資產負債表認列之金額如下：

	<u>109年12月31日</u>	<u>108年12月31日</u>
確定福利義務現值	\$ 44,613	\$ 40,353
計畫資產公允價值	(25,555)	(23,946)
淨確定福利負債(表列「其他非流動負債」)	<u>\$ 19,058</u>	<u>\$ 16,407</u>

(3) 淨確定福利負債之變動如下：

	<u>確定福利 義務現值</u>	<u>計畫資產 公允價值</u>	<u>淨確定 福利負債</u>
109年			
1月1日餘額	\$ 40,353	(\$ 23,946)	\$ 16,407
當期服務成本	536	-	536
利息費用(收入)	280	(168)	112
	<u>41,169</u>	<u>(24,114)</u>	<u>17,055</u>
再衡量數：			
財務假設變動影響數	2,131	-	2,131
經驗調整	1,313	(796)	517
提撥退休基金	-	(645)	(645)
12月31日餘額	<u>\$ 44,613</u>	<u>(\$ 25,555)</u>	<u>\$ 19,058</u>

	確定福利 義務現值	計畫資產 公允價值	淨確定 福利負債
108年			
1月1日餘額	\$ 36,699	(\$ 22,552)	\$ 14,147
當期服務成本	489	-	489
利息費用(收入)	347	(217)	130
	<u>37,535</u>	<u>(22,769)</u>	<u>14,766</u>
再衡量數：			
財務假設變動影響數	1,986	-	1,986
經驗調整	1,076	(799)	277
提撥退休基金	-	(622)	(622)
支付退休金	(244)	244	-
12月31日餘額	<u>\$ 40,353</u>	<u>(\$ 23,946)</u>	<u>\$ 16,407</u>

(4) 本公司之確定福利退休計劃基金資產，係由台灣銀行按該基金年度投資運用計畫所定委託經營項目之比例及金額範圍內，依勞工退休基金收支保管及運用辦法第六條之項目（即存放國內外之金融機構，投資國內外上市、上櫃或私募之權益證券及投資國內外不動產之證券化商品等）辦理委託經營，相關運用情形係由勞工退休基金監理會進行監督。該基金之運用，其每年決算分配之最低收益，不得低於依當地銀行二年定期存款利率計算之收益。若有不足，則經主管機關核准後由國庫補足。因本公司無權參與該基金之運作及管理，故無法依國際會計準則第19號第142段規定揭露計劃資產公允價值之分類。民國109年及108年12月31日構成該基金總資產之公允價值，請詳政府公告之各年度之勞工退休基金運用報告。

(5) 有關退休金之精算假設彙總如下：

	109年度	108年度
折現率	<u>0.35%</u>	<u>0.69%</u>
未來薪資增加率	<u>1.50%</u>	<u>1.50%</u>

民國109年及108年度對於未來死亡率之假設係採台灣壽險業經驗生命表。

因採用之主要精算假設變動而影響之確定福利義務現值分析如下：

	折現率		未來薪資增加率	
	增加0.25%	減少0.25%	增加0.25%	減少0.25%
109年12月31日				
對確定福利義務現值之影響	<u>(\$ 1,131)</u>	<u>\$ 1,171</u>	<u>\$ 1,138</u>	<u>(\$ 1,105)</u>

折現率		未來薪資增加率	
增加0.25%	減少0.25%	增加0.25%	減少0.25%

108年12月31日

對確定福利義務現值之影響 (\$ 1,060) \$ 1,099 \$ 1,071 (\$ 1,039)

(6)本公司於民國 110 年度預計支付予退休計畫之提撥金為\$654。

(7)截至民國 109 年 12 月 31 日，該退休計畫之加權平均存續期間為 10 年。

2. 確定提撥計畫

(1)自民國 94 年 7 月 1 日起，本公司及國內子公司依據「勞工退休金條例」，訂有確定提撥之退休辦法，適用於本國籍之員工。本公司及國內子公司就員工選擇適用「勞工退休金條例」所定之勞工退休金制度部分，每月按薪資之 6%提繳勞工退休金至勞保局員工個人帳戶，員工退休金之支付依員工個人之退休金專戶及累積收益之金額採月退休金或一次退休金方式領取。

(2)民國 109 年及 108 年度，本集團依上開退休金辦法認列之退休金成本分別為\$30,490 及\$29,151。

(十七) 股份基礎給付

1. 民國 109 年度本集團之股份基礎給付協議如下：

協議之類型	給與日	給與數量	合約期間	既得條件
本公司-現金增資保留員工認購	109.3.19	168仟股	不適用	立即既得
台新藥-員工認股權計畫	109.8.1	1,000仟股	5年	立即既得

民國 108 年度：無此情形。

2. 上述股份基礎給付協議之詳細資訊如下：

	109年		108年	
	認股權 數量(股)	加權平均 履約價格(元)	認股權 數量(股)	加權平均 履約價格(元)
1月1日期初流通 在外認股權	-	\$ -	-	\$ -
本期給與認股權	1,000,000	10	-	-
本期執行認股權	(200,000)	10	-	-
12月31日期末流 通在外認股權	<u>800,000</u>	<u>\$ 10</u>	<u>-</u>	<u>\$ -</u>
12月31日期末可 執行認股權	<u>800,000</u>	<u>\$ 10</u>	<u>-</u>	<u>\$ -</u>

3. 資產負債表日流通在外之認股權到期日及履約價格如下：

核准發行日	到期日	109年12月31日	
		股數	履約價格(元)
109年8月1日	114年7月31日	800,000	\$ 10

民國 108 年 12 月 31 日：無此情形。

4. 本集團給與之股份基礎給付交易使用 Black-Scholes 選擇權評價模式估計認股選擇權之公允價值，相關資訊如下：

協議之類型	給與日	股價 (元)	履約 價格(元)	預期 波動率	預期存 續期間	預期 股利	無風險 利率	每單位 公允價值(元)
本公司－現金增資保留 員工認購	109.3.19	\$36.45	\$ 37	58.86% (註1)	0.01年	0%	0.59%	\$ 0.7592
台新藥－員工認股權計 畫	109.8.1	16.81 (註2)	10	43.12% (註3)	2.5年	0%	0.26%	7.95

註 1：預期波動率係採用本公司最近三個月之每日歷史股價波動資料估計。

註 2：子公司無公開市價，故採用類似上市櫃公司股價，依股價淨值比做為乘數並考慮流動性折價因素而得。

註 3：係採用子公司與預期存續期間等量之股票價格資料估計。

5. 股份基礎給付交易產生之費用如下：

	109年度	108年度
權益交割	\$ 8,077	\$ -

(十八)股本

- 民國 109 年 12 月 31 日，本公司額定資本額為 \$1,600,000，分為 160,000 仟股（含員工認股權憑證可認購股數 8,000 仟股），實收資本額為 \$1,083,126，每股面額 10 元。本公司已發行股份之股款均已收訖。
- 本公司於民國 108 年 12 月 19 日經董事會決議通過辦理現金增資 9,300 仟股，每股面額新台幣 10 元，以每股新台幣 37 元溢價發行，上述現金增資案業經金管會證券期貨局於民國 109 年 1 月 15 日核准申報生效，並以民國 109 年 4 月 13 日為增資基準日，於民國 109 年 5 月 7 日完成變更登記。
- 本公司普通股期初與期末流通在外股數(仟股)調節如下：

	109年	108年
1月1日	99,013	99,013
現金增資	9,300	-
12月31日	108,313	99,013

(十九) 資本公積

1. 依公司法規定，超過票面金額發行股票所得之溢額及受領贈與之所得之資本公積，除得用於彌補虧損外，於公司無累積虧損時，按股東原有股份之比例發給新股或現金。另依證券交易法之相關規定，以上開資本公積撥充資本時，每年以其合計數不超過實收資本額百分之十為限。公司非於盈餘公積填補資本虧損仍有不足時，不得以資本公積補充之。
2. 有關資本公積-認股權請詳附註六(十四)之說明。

(二十) 保留盈餘

1. 依本公司章程規定，每年度總決算如有盈餘，應先提繳稅款及彌補以往年度虧損，次提百分之十為法定盈餘公積(惟法定盈餘公積已達公司資本總額時，不在此限)，並依法令或主管機關規定提撥或迴轉特別盈餘公積。其餘得加計前期末分配盈餘為股東紅利，由董事會擬定盈餘分派議案，提請股東會決議分派或視業務需要酌予保留。
2. 本公司股利政策需視公司財務結構、營運狀況及資本預算等因素，兼顧股東利益及平衡股利等，就可分配盈餘得酌予保留或以股票或以現金或以股票及現金發放，其中現金股利之發放將不少於全部股利發放金額之百分之十，其餘為股票股利。
3. 法定盈餘公積除彌補公司虧損及按股東原有股份之比例發給新股或現金外，不得使用之，惟發給新股或現金者，以該項公積超過實收資本額百分之二十五之部分為限。
4. (1) 本公司分派盈餘時，依法令規定須就當年度資產負債表日之其他權益項目借方餘額提列特別盈餘公積始得分派，嗣後其他權益項目借方餘額迴轉時，迴轉金額得列入可供分派盈餘中。
(2) 首次採用 IFRSs 時，民國 101 年 4 月 6 日金管證發字第 1010012865 號函提列之特別盈餘公積，本公司於嗣後使用、處分或重分類相關資產時，就原提列特別盈餘公積之比例予以迴轉，前述相關資產若為投資性不動產時，屬土地部分於處分或重分類時迴轉，屬土地以外之部分，則於使用期間逐期迴轉。
5. 本公司於民國 109 年 6 月 29 日及民國 108 年 6 月 27 日經股東會決議通過民國 108 年及 107 年度盈餘分派案如下：

	108年度		107年度	
	金額	每股股利(元)	金額	每股股利(元)
法定盈餘公積	\$ 982		\$ 17,682	
現金股利	-	\$ -	49,506	\$ 0.5
	<u>\$ 982</u>		<u>\$ 67,188</u>	

6. 本公司於民國 110 年 3 月 4 日經董事會提議民國 109 年盈餘分派案，分派案如下：

	109年度	
	金額	每股股利(元)
法定盈餘公積	\$ 39,791	
現金股利	-	\$ -
	<u>\$ 39,791</u>	

前述民國 109 年度盈餘分派案，截至民國 110 年 3 月 4 日止，尚未經股東會決議。

(二十一) 其他權益項目

	109年		
	透過其他綜合損益按公允價值衡量之權益工具投資未實現評價損益	國外營運機構財務報表換算之兌換差額	總計
1月1日	(\$ 1,601)	(\$ 2,265)	(\$ 3,866)
評價調整	3,456	-	3,456
外幣換算差異數：			
-集團及關聯企業	-	177	177
-集團及關聯企業之稅額	-	(35)	(35)
12月31日	<u>\$ 1,855</u>	<u>(\$ 2,123)</u>	<u>(\$ 268)</u>

	108年		
	透過其他綜合損益按公允價值衡量之權益工具投資未實現評價損益	國外營運機構財務報表換算之兌換差額	總計
1月1日	\$ -	\$ 2,023	\$ 2,023
評價調整	(1,601)	-	(1,601)
外幣換算差異數：			
-集團及關聯企業	-	(4,517)	(4,517)
-集團及關聯企業之稅額	-	229	229
12月31日	<u>(\$ 1,601)</u>	<u>(\$ 2,265)</u>	<u>(\$ 3,866)</u>

(二十二) 營業收入

	109年度	108年度
客戶合約收入		
銷貨收入	\$ 2,924,446	\$ 2,656,102
勞務收入	151,011	103,489
	<u>\$ 3,075,457</u>	<u>\$ 2,759,591</u>

1. 客戶合約收入之細分

本集團之收入源於提供隨時間逐步移轉及於某一時點移轉之商品及勞務，收入可細分為下列地理區域：

	109年度		
	於某一時點認列之收入	隨時間逐步認列之收入	合計
印度	\$ 631,397	\$ -	\$ 631,397
加拿大	360,812	4,339	365,151
荷蘭	361,460	-	361,460
日本	249,992	3,243	253,235
臺灣	192,850	41,847	234,697
瑞士	231,730	-	231,730
美國	198,618	24,150	222,768
德國	165,234	-	165,234
西班牙	6,528	76,370	82,898
其他	525,825	1,062	526,887
	<u>\$ 2,924,446</u>	<u>\$ 151,011</u>	<u>\$ 3,075,457</u>
	108年度		
	於某一時點認列之收入	隨時間逐步認列之收入	合計
印度	\$ 651,315	\$ -	\$ 651,315
加拿大	274,097	-	274,097
荷蘭	408,247	-	408,247
日本	192,191	6,364	198,555
臺灣	190,066	69,542	259,608
瑞士	187,300	-	187,300
美國	78,629	4,422	83,051
德國	124,181	-	124,181
西班牙	10,604	22,890	33,494
其他	539,472	271	539,743
	<u>\$ 2,656,102</u>	<u>\$ 103,489</u>	<u>\$ 2,759,591</u>

2. 合約資產及合約負債

本集團認列客戶合約收入相關之合約資產及合約負債如下：

	109年12月31日	108年12月31日	108年1月1日
合約資產	\$ 275	\$ 9,463	\$ 23,601
合約負債	\$ 42,055	\$ 9,826	\$ -

本集團認列客戶合約收入相關之合約資產主要為提供藥物研究開發等相關服務；合約負債主要為預收貨款。

期初合約負債本期認列收入

	109年度	108年度
合約負債期初餘額本期認列收入	\$ 8,548	\$ -

(二十三) 利息收入

	<u>109年度</u>	<u>108年度</u>
銀行存款利息	\$ 543	\$ 2,281
按攤銷後成本衡量之金融 資產利息收入	153	-
其他利息收入	371	2
	<u>\$ 1,067</u>	<u>\$ 2,283</u>

(二十四) 其他收入

	<u>109年度</u>	<u>108年度</u>
賠償收入	\$ 16,305	\$ -
補助收入	4,847	4,392
其他	4,307	2,212
	<u>\$ 25,459</u>	<u>\$ 6,604</u>

(二十五) 其他利益及損失

	<u>109年度</u>	<u>108年度</u>
淨外幣兌換損失	(\$ 34,788)	(\$ 22,913)
透過損益按公允價值衡量之 金融資產淨利益(損失)	376,630	(15,624)
處分不動產、廠房及設備損失	(1,345)	(1,566)
租賃修改利益	215	44
什項支出	(5,841)	(2,167)
	<u>\$ 334,871</u>	<u>(\$ 42,226)</u>

(二十六) 財務成本

	<u>109年度</u>	<u>108年度</u>
利息費用：		
銀行借款	\$ 44,472	\$ 42,267
可轉換公司債	10,956	10,783
其他	1,121	3,768
	56,549	56,818
減：符合要件之資產資本化金額	(28,029)	(28,109)
財務成本	<u>\$ 28,520</u>	<u>\$ 28,709</u>

(二十七) 費用性質之額外資訊

	<u>109年度</u>	<u>108年度</u>
員工福利費用	\$ 810,445	\$ 715,941
使用權資產及不動產、廠房 及設備折舊費用	<u>\$ 421,525</u>	<u>\$ 356,959</u>
無形資產及其他非流動資產 攤銷費用	<u>\$ 28,286</u>	<u>\$ 27,450</u>

(二十八) 員工福利費用

	109年度	108年度
薪資費用	\$ 700,289	\$ 607,614
勞健保費用	56,884	55,058
退休金費用	31,138	29,770
董事酬金	2,508	3,262
其他用人費用	19,626	20,237
	<u>\$ 810,445</u>	<u>\$ 715,941</u>

1. 依本公司章程規定，本公司年度如有獲利，應由董事會決議，提撥不低於百分之五為員工酬勞，不高於百分之二為董事監察人酬勞。
2. 本公司民國 109 年及 108 年度之員工酬勞估列金額分別為\$23,500 及 \$2,239，董監酬勞估列金額分別為\$0 及\$895，前述金額帳列薪資費用科目。民國 109 年度係該年度之獲利狀況，以章程所定之成數為基礎估列。
民國 110 年 3 月 4 日經董事會決議實際配發員工酬勞及董監酬勞金額分別為\$23,500 及\$0，其中員工酬勞將採現金之方式發放。
3. 民國 109 年 3 月 27 日經董事會決議之民國 108 年度員工酬勞及董監酬勞分別為\$2,500 及\$800，與民國 108 年度財務報告認列之員工酬勞\$2,239 差異\$261 及董監酬勞\$895 差異\$95，已於民國 109 年第一季調整當期損益。
4. 本公司董事會通過之員工及董監酬勞相關資訊可至公開資訊觀測站查詢。

(二十九) 所得稅

1. 所得稅費用

(1) 所得稅組成部份：

	<u>109年度</u>	<u>108年度</u>
當期所得稅：		
當期所得產生之所得稅	\$ 19,059	\$ 41,753
未分配盈餘加徵	442	-
以前年度所得稅(高)低估	(7,616)	615
當期所得稅總額	11,885	42,368
遞延所得稅：		
暫時性差異之原始產生及迴轉	20,105	(41,512)
所得稅費用	<u>\$ 31,990</u>	<u>\$ 856</u>

(2) 與其他綜合損益相關之所得稅金額：

	<u>109年度</u>	<u>108年度</u>
國外營運機構換算差額	\$ 35	(\$ 229)
確定福利義務之再衡量數	(529)	(452)
	<u>(\$ 494)</u>	<u>(\$ 681)</u>

2. 所得稅費用與會計利潤關係：

	<u>109年度</u>	<u>108年度</u>
稅前淨利(損)按法令稅率計算所得稅	\$ 42,524	(\$ 31,513)
按稅法規定應剔除之費用	(11,770)	(398)
按稅法規定免課稅之所得	(29,347)	(1,219)
暫時性差異未認列遞延所得稅資產	1,858	-
課稅損失未認列遞延所得稅資產	42,359	40,369
投資抵減之所得稅影響數	(5,966)	(6,504)
以前年度所得稅(高)低估	(7,616)	615
未分配盈餘加徵	442	-
遞延所得稅負債迴轉數	(494)	(494)
所得稅費用	<u>\$ 31,990</u>	<u>\$ 856</u>

3. 因暫時性差異而產生之各遞延所得稅資產或負債金額如下：

	109年			
	1月1日	認列於 損益	認列於其他 綜合淨利	12月31日
暫時性差異：				
-遞延所得稅資產：				
未實現存貨跌價損失	\$ 78,948	(\$ 5,865)	\$ -	\$ 73,083
未實現兌換損失	21,384	(17,730)	-	3,654
備抵呆帳超限數	-	2,296	-	2,296
退休金	3,602	-	529	4,131
未實現費用	3,846	623	-	4,469
國外投資損失	1,214	(11)	-	1,203
累積換算調整數	566	-	(35)	531
小計	<u>109,560</u>	<u>(20,687)</u>	<u>494</u>	<u>89,367</u>
-遞延所得稅負債：				
土地重估增值稅	(17,529)	-	-	(17,529)
因收購產生之遞延				
所得稅負債	(6,420)	494	-	(5,926)
租賃負債	(88)	88	-	-
小計	<u>(24,037)</u>	<u>582</u>	<u>-</u>	<u>(23,455)</u>
合計	<u>\$ 85,523</u>	<u>(\$ 20,105)</u>	<u>\$ 494</u>	<u>\$ 65,912</u>
	108年			
	1月1日	認列於 損益	認列於其他 綜合淨利	12月31日
暫時性差異：				
-遞延所得稅資產：				
未實現存貨跌價損失	\$ 73,856	\$ 5,092	\$ -	\$ 78,948
未實現兌換損失	-	21,384	-	21,384
退休金	3,150	-	452	3,602
未實現費用	3,271	575	-	3,846
國外投資損失	641	573	-	1,214
累積換算調整數	337	-	229	566
小計	<u>81,255</u>	<u>27,624</u>	<u>681</u>	<u>109,560</u>
-遞延所得稅負債：				
土地重估增值稅	(17,529)	-	-	(17,529)
未實現兌換利益	(13,482)	13,482	-	-
因收購產生之遞延				
所得稅負債	(6,914)	494	-	(6,420)
租賃負債	-	(88)	-	(88)
小計	<u>(37,925)</u>	<u>13,888</u>	<u>-</u>	<u>(24,037)</u>
合計	<u>\$ 43,330</u>	<u>\$ 41,512</u>	<u>\$ 681</u>	<u>\$ 85,523</u>

4. 截至民國 109 年 12 月 31 日止，本公司各次增資擴展可享受五年免稅如下：

增資擴展案	免稅期間
民國97年6月26日工證化字第09700536040號函	民國105年1月1日至 民國109年12月31日

5. 本公司之子公司-台新藥可享有之投資抵減明細及未認列為遞延所得稅資產之相關金額如下：

109年12月31日

抵減項目	發生年度	尚未抵減稅額	未認列遞延	
			所得稅資產部分	最後抵減年度
生技新藥產業發展條例	100年	\$ 2,834	\$ 2,834	註
	101年	8,419	8,419	
	102年	9,019	9,019	
	103年	5,702	5,702	
	104年	5,046	5,046	
	105年	5,143	5,143	
		<u>\$ 36,163</u>	<u>\$ 36,163</u>	

108年12月31日

抵減項目	發生年度	尚未抵減稅額	未認列遞延	
			所得稅資產部分	最後抵減年度
生技新藥產業發展條例	100年	\$ 2,834	\$ 2,834	註
	101年	8,419	8,419	
	102年	9,019	9,019	
	103年	5,702	5,702	
	104年	5,046	5,046	
	105年	5,143	5,143	
		<u>\$ 36,163</u>	<u>\$ 36,163</u>	

註：子公司-台新藥業經經濟部民國 100 年 9 月 7 日經授工字第 10020417340 號函核准為生技新藥公司。台新藥得適用「生技新藥產業發展條例」之相關獎勵措施。該經濟部核准函自核發之次日起 5 年內有效。台新藥研究與發展及人才培訓支出之投資抵減開始抵減年度係自有應納營利事業所得稅之年度起抵減之，開始抵減年度應納營利事業所得稅額不足抵減者，得在以後四年度應納營利事業所得稅額中抵減之。

6. 子公司-台新藥尚未使用之課稅損失之有效期限及未認列遞延所得稅資產相關金額如下：

109年12月31日

<u>發生年度</u>	<u>申報數/核定數</u>	<u>尚未抵減金額</u>	<u>未認列遞延所得稅資產部分</u>	<u>最後扣抵年度</u>
100年	核定數	\$ 12,096	\$ 12,096	民國110年度
101年	核定數	28,519	28,519	民國111年度
102年	核定數	25,894	25,894	民國112年度
103年	核定數	22,130	22,130	民國113年度
104年	核定數	15,773	15,773	民國114年度
105年	核定數	33,933	33,933	民國115年度
106年	核定數	45,682	45,682	民國116年度
107年	核定數	116,382	116,382	民國117年度
108年	申報數	175,069	175,069	民國118年度
109年	申報數	210,850	210,850	民國119年度
		<u>\$ 686,328</u>	<u>\$ 686,328</u>	

108年12月31日

<u>發生年度</u>	<u>申報數/核定數</u>	<u>尚未抵減金額</u>	<u>未認列遞延所得稅資產部分</u>	<u>最後扣抵年度</u>
100年	核定數	\$ 12,096	\$ 12,096	民國110年度
101年	核定數	28,519	28,519	民國111年度
102年	核定數	25,894	25,894	民國112年度
103年	核定數	22,130	22,130	民國113年度
104年	核定數	15,773	15,773	民國114年度
105年	核定數	33,933	33,933	民國115年度
106年	核定數	45,682	45,682	民國116年度
107年	申報數	116,382	116,382	民國117年度
108年	申報數	175,069	175,069	民國118年度
		<u>\$ 475,478</u>	<u>\$ 475,478</u>	

7. 子公司-台昂尚未使用之課稅損失之有效期限及未認列遞延所得稅資產相關金額如下：

109年12月31日				
發生年度	申報數/核定數	尚未抵減金額	未認列遞延所得稅資產部分	最後扣抵年度
104年	核定數	\$ 17,771	\$ 17,771	民國114年度
105年	核定數	4,938	4,938	民國115年度
106年	核定數	5,962	5,962	民國116年度
107年	核定數	4,844	4,844	民國117年度
108年	申報數	3,965	3,965	民國118年度
109年	申報數	943	943	民國119年度
		<u>\$ 38,423</u>	<u>\$ 38,423</u>	

108年12月31日				
發生年度	申報數/核定數	尚未抵減金額	未認列遞延所得稅資產部分	最後扣抵年度
104年	核定數	\$ 17,771	\$ 17,771	民國114年度
105年	核定數	4,938	4,938	民國115年度
106年	核定數	5,962	5,962	民國116年度
107年	申報數	4,844	4,844	民國117年度
108年	申報數	3,965	3,965	民國118年度
		<u>\$ 37,480</u>	<u>\$ 37,480</u>	

8. 未認列為遞延所得稅資產之可減除暫時性差異

	109年12月31日	108年12月31日
可減除暫時性差異	<u>\$ 244,183</u>	<u>\$ 234,895</u>

9. 子公司-台新藥經經濟部核准為生技新藥公司，本公司得適用「生技新藥產業發展條例」股東投資抵減之相關獎勵措施。可於投資台新藥達三年以上，第四年起於本公司有應納營利事業所得稅之年度開始五年內，以原始投資價款\$85,000之百分之二十計\$17,000限度內，抵減各年度之應納營利事業所得稅。截至民國109年12月31日，已全數抵減。

10. 本公司、台新藥及台昂營利事業所得稅業經稅捐稽徵機關核定至民國107年度。

(三十) 每股盈餘

	109年度		
	稅後金額	加權平均流通 在外股數(仟股)	每股盈餘 (元)
<u>基本每股盈餘</u>			
歸屬於母公司普通股股東 之本期淨利	\$ 400,034	105,695	\$ 3.78
<u>稀釋每股盈餘</u>			
歸屬於母公司普通股股東 之本期淨利	\$ 400,034	105,695	
具稀釋作用之潛在普通股之影響			
國內可轉換公司債	8,765	11,986	
員工酬勞	-	518	
屬於母公司普通股股東 之本期淨利	\$ 408,799	118,199	\$ 3.46
<u>108年度</u>			
	稅後金額	加權平均流通 在外股數(仟股)	每股盈餘 (元)
<u>基本每股盈餘</u>			
歸屬於母公司普通股股東 之本期淨利	\$ 11,631	99,013	\$ 0.12
<u>稀釋每股盈餘</u>			
歸屬於母公司普通股股東 之本期淨利	\$ 11,631	99,013	
具稀釋作用之潛在普通股之影響			
員工酬勞	-	320	
歸屬於母公司普通股股東 之本期淨利	\$ 11,631	99,333	\$ 0.12

(三十一) 與非控制權益之交易

子公司台新藥於民國 109 年 3 月 18 日經董事會決議通過辦理現金增資，股數 7,971 仟股，本公司未依持股比例認購，致對其持股比例自 66.16% 下降至 58.92%。該交易增加非控制權益 \$66,877，歸屬於母公司業主之權益增加 \$92,549。民國 109 年度台新藥所有者權益之變動對歸屬於母公司業主權益之影響如下：

	109年度
現金	\$ 159,426
非控制權益帳面金額增加	(66,877)
資本公積－認列對子公司所有權益變動數	\$ 92,549

(三十二) 現金流量補充資訊

僅有部份現金支付之投資活動

	109年度	108年度
購置不動產、廠房及設備	\$ 472,193	\$ 1,278,262
加：期初應付設備款	270,561	107,632
期初應付票據	101,940	-
減：期末應付設備款	(82,135)	(270,561)
期末應付票據	-	(101,940)
本期支付現金	<u>\$ 762,559</u>	<u>\$ 1,013,393</u>
	109年度	108年度
收購子公司		
加：期初應付或有對價		
(表列其他非流動負債)	\$ 96,814	\$ 170,097
匯率影響數	(5,694)	2,995
利息費用	-	2,435
減：期末應付或有對價		
(表列其他非流動負債及		
其他流動負債)	(91,120)	(96,814)
本期支付現金	<u>\$ -</u>	<u>\$ 78,713</u>

(三十三) 來自籌資活動之負債之變動

	109年				
	短期借款	應付短期票券	長期借款(含一年內到期部分)	租賃負債	來自籌資活動之負債總額
1月1日	\$ 892,366	\$ 119,951	\$ 2,374,846	\$ 79,187	\$ 3,466,350
籌資現金流量之變動	205,702	49,946	(213,156)	(31,121)	11,371
其他非現金之變動	-	-	-	1,282	1,282
12月31日	<u>\$ 1,098,068</u>	<u>\$ 169,897</u>	<u>\$ 2,161,690</u>	<u>\$ 49,348</u>	<u>\$ 3,479,003</u>
	108年				
	短期借款	應付短期票券	長期借款(含一年內到期部分)	租賃負債	來自籌資活動之負債總額
1月1日	\$ 350,000	\$ -	\$ 2,183,598	\$ -	\$ 2,533,598
IFRS16修正式追溯調整	-	-	-	91,083	91,083
籌資現金流量之變動	542,366	119,951	191,248	(31,351)	822,214
其他非現金之變動	-	-	-	19,455	19,455
12月31日	<u>\$ 892,366</u>	<u>\$ 119,951</u>	<u>\$ 2,374,846</u>	<u>\$ 79,187</u>	<u>\$ 3,466,350</u>

七、關係人交易

(一)母公司與最終控制者

本公司股份均由大眾持有，並無最終母公司及最終控制者。

(二)關係人之名稱及關係

<u>關係人名稱</u>	<u>與本集團之關係</u>
台睿生物科技股份有限公司	其他關係人
台康生技股份有限公司	其他關係人
AimMax Therapeutics, Inc.	其他關係人
Formosa Laboratories Japan 株式會社	關聯企業
安而奇股份有限公司	關聯企業

(三)與關係人間之重大交易事項

1. 營業收入

	<u>109年度</u>	<u>108年度</u>
商品銷售：		
關聯企業	\$ 57,095	\$ 11,397
其他關係人	1,998	-
	<u>\$ 59,093</u>	<u>\$ 11,397</u>

商品銷售之交易價格與收款條件與非關係人並無重大差異。

	<u>109年度</u>	<u>108年度</u>
勞務銷售：		
其他關係人	\$ 1,970	\$ 1,421

本公司受託研究開發原料藥之製程及研究方法，無相同類型交易可供參考，故價款無法與一般客戶比較，係由雙方議定之；收款條件與一般交易並無重大差異。

2. 勞務費(帳列研究發展費用)

	<u>109年度</u>	<u>108年度</u>
AimMax Therapeutics, Inc.	\$ 51,994	\$ 38,926

係委託其他關係人進行臨床開發等服務，其價格及付款條件由雙方議定之。本公司未來將依合約所訂研發進度支付費用，最高為美金 15,942 仟元。

3. 應收帳款

	<u>109年12月31日</u>	<u>108年12月31日</u>
關聯企業	\$ 14,128	\$ 10,913
其他關係人	357	-
備抵損失	(5)	(3)
	<u>\$ 14,480</u>	<u>\$ 10,910</u>

應收關係人款項係來自銷售商品及勞務交易，除部份勞務收入係依完工百分比自行認列外，銷貨交易之款項於銷貨日後 30~90 日到期。該應收款項並無抵押及附息。

4. 其他應收款

	109年12月31日	108年12月31日
應收資金融通款(註)	\$ 2,763	\$ 2,760
其他	11	12
	<u>\$ 2,774</u>	<u>\$ 2,772</u>

註：請詳下述第 5 點說明。

5. 資金貸與關係人

對關係人放款

	109年度				
	最高餘額	期末餘額	利率	利息收入總額	期末應收利息
Formosa Laboratories					
Japan 株式會社	\$ 2,763	\$ 2,763	1.50%	\$ 37	\$ -
	108年度				
	最高餘額	期末餘額	利率	利息收入總額	期末應收利息
Formosa Laboratories					
Japan 株式會社	\$ 2,760	\$ 2,760	-	\$ -	\$ -

(四) 主要管理階層薪酬資訊

	109年度	108年度
短期員工福利	\$ 50,106	\$ 45,332
退職後福利	1,179	1,017
總計	<u>\$ 51,285</u>	<u>\$ 46,349</u>

八、質押之資產

本公司之資產提供擔保明細如下：

資產項目	帳面價值		擔保用途
	109年12月31日	108年12月31日	
土地	\$ 655,950	\$ 655,950	短期借款擔保及 中長期借款額度擔保
房屋及建築	1,000,771	642,437	"
機器設備	205,935	-	中長期借款額度擔保
污染防治設備	7,289	-	"
未完工程及待驗設備	534,543	138,121	"
存出保證金(帳列其他 非流動資產)	10,346	3,995	履約保證金
	<u>\$ 2,414,834</u>	<u>\$ 1,440,503</u>	

九、重大或有負債及未認列之合約承諾

承諾事項

(一)已簽約但尚未發生之資本支出

	109年12月31日	108年12月31日
不動產、廠房及設備	\$ 269,396	\$ 582,356

(二)本集團於民國 106 年 8 月 10 日以現金\$107,294 及或有對價\$170,097(已估列美金 5,621 仟元)購入 Activus Pharma. Co., Ltd. 100%股權。Activus Pharma. Co., Ltd. 主要為奈米顆粒粉碎技術之藥品研發及具有小分子奈米化技術平台公司，可加強本集團於奈米化製程的布局，並得以此據點與已建立之合作關係拓展市場。

前述或有對價係依臨床試驗、專利與新藥申請進度支付，最高達美金 8,500 仟元，並於未來銷售藥物時，將依合約規定之銷售額一定比例支付價金。民國 109 年及 108 年度已分別支付美金 0 仟元及 2,422 仟元，截至民國 109 年及 108 年 12 月 31 日止累計支付總金額皆為美金 2,422 仟元，於民國 109 年 12 月 31 日其餘對價分別表列「其他非流動負債」\$ 58,849 與「其他流動負債」\$ 32,271。

(三)子公司台新藥於民國 103 年 1 月 29 日與台北醫學大學簽訂 MPTOE028 研發成果共有協議書，承諾就 MPTOE028 進行技術授權及相關推廣事宜中所取得之相關收益，提撥一定比例作為研發人才及橋接人才之培育及獎勵之用。

十、重大之災害損失

無此情形。

十一、重大之期後事項

(一)本公司民國 109 年度盈餘分派案請詳附註六(二十)6.說明。

(二)本公司為償還銀行借款及國內第三次無擔保轉換公司債到期所需資金，於民國 110 年 3 月 4 日董事會通過發行國內第四次無擔保轉換公司債案，每張面額新台幣 10 萬元整，發行總面額以新台幣 700,000 仟元為上限，發行期間三年，以票面金額 100%~100.2%發行。

(三)子公司台新藥為充實營運資金及擴展業務發展之需，於民國 109 年 9 月 4 日經董事會通過擬辦理民國 109 年度第一次現金增資案，後經民國 110 年 1 月 6 日董事會通過修正發行條件，修正後預計發行新股數為 18,750 仟股至 25,000 仟股，每股認購價格暫定為新台幣 24 元，預定募集總金額為新台幣 4.5 億至 6 億。本公司已於民國 109 年 11 月 12 日董事會通過參與台新藥前述現金增資案，惟配合台新藥發行條件之修改，另經民國 110 年 1 月 12 日董事會通過修正擬以新台幣 6,500 萬元為認購額度下限參與認購，本公司於台新藥現金增資完成後對其持股比例預計約為 47%。

十二、其他

(一) 資本管理

本集團之資本管理目標，係為保障公司能維持最佳資本結構以降低資金成本，並為股東提供報酬。為維持最佳資本結構，本集團可能會調整支付予股東之股利金額、發行新股或可轉換公司債。本集團利用負債資本比率以監控其資本，該比率係按債務淨額除以資本總額計算。債務淨額之計算為總借款（包括短期借款、應付短期票券、應付公司債及長期借款（含一年內到期部分）扣除現金及約當現金。資本總額之計算為合併資產負債表所列報之「權益」加上債務淨額。

本集團於民國 109 年之策略維持與民國 108 年相同，均係致力將負債資本比率維持於一定比率之間。於民國 109 年及 108 年 12 月 31 日，本公司之負債資本比率如下：

	109年12月31日	108年12月31日
總借款	\$ 4,123,754	\$ 4,070,306
減：現金及約當現金	(581,009)	(453,772)
債務淨額	3,542,745	3,616,534
總權益	5,285,717	4,457,288
總資本	\$ 8,828,462	\$ 8,073,822
負債資本比率	40.13%	44.79%

(二) 金融工具

1. 金融工具之種類

	109年12月31日	108年12月31日
<u>金融資產</u>		
透過損益按公允價值衡量之 金融資產		
強制透過損益按公允價值 衡量之金融資產	\$ 997,351	\$ 770,587
透過其他綜合損益按公允價 值衡量之金融資產		
選擇指定之權益工具投資	\$ 58,990	\$ 13,557
按攤銷後成本衡量之金融資產		
現金及約當現金	\$ 581,009	\$ 453,772
按攤銷後成本衡量之金融資產	20,000	20,000
應收票據及帳款(含關係人)	759,226	877,461
其他應收款(含關係人)	21,572	19,613
存出保證金(表列「其他非 流動資產」)	13,331	13,652
	\$ 1,395,138	\$ 1,384,498

	109年12月31日	108年12月31日
<u>金融負債</u>		
按攤銷後成本衡量之金融負債		
短期借款	\$ 1,098,068	\$ 892,366
應付短期票券	169,897	119,951
應付票據	-	101,940
應付帳款	208,138	165,981
其他應付款	409,784	544,052
應付公司債(包含一年或一 營業週期內到期)	694,099	683,143
長期借款(包含一年或一營 業週期內到期)	2,161,690	2,374,846
	<u>\$ 4,741,676</u>	<u>\$ 4,882,279</u>
租賃負債(包含一年或一 營業週期內到期)	<u>\$ 49,348</u>	<u>\$ 79,187</u>

2. 風險管理政策

本集團日常營運受多項財務風險之影響，包含市場風險(包括匯率風險、利率風險及價格風險)、信用風險及流動性風險。本集團整體風險管理政策著重於金融市場的不可預測事項，並尋求可降低對本公司財務狀況及財務績效之潛在不利影響。

3. 重大財務風險之性質及程度

(1) 市場風險

匯率風險

- A. 本集團係跨國營運，因此受相對與本公司及各子公司功能性貨幣不同的交易所產生之匯率風險，主要為美金、日幣及歐元。相關匯率風險來自未來之商業交易及已認列之資產與負債。
- B. 本集團管理階層已訂定政策，規定集團內各公司管理相對其功能性貨幣之匯率風險。集團內各公司應透過集團財務部就其整體匯率風險進行避險。匯率風險的衡量是透過高度很有可能產生之美元及歐元支出的預期交易，採用遠期外匯合約以減少匯率波動對於預期購買存貨成本之影響。
- C. 本集團從事之業務涉及若干非功能性貨幣(本公司及部分子公司之功能性貨幣為台幣、部分子公司之功能性貨幣為人民幣及日幣)，故受匯率波動之影響，具重大匯率波動影響之外幣資產及負債資訊如下：

109年12月31日			
	外幣(仟元)	匯率	帳面金額 新台幣
(外幣:功能性貨幣)			
<u>金融資產</u>			
<u>貨幣性項目</u>			
美金:新台幣	\$ 30,271	28.48	\$ 862,118
美金:日幣	3,400	103.08	97,249
<u>非貨幣性項目</u>			
日幣:新台幣	365,618	0.28	101,020
美金:新台幣	4,089	28.48	116,441
歐元:新台幣	1,684	35.02	58,990
<u>金融負債</u>			
<u>貨幣性項目</u>			
美金:新台幣	18,698	28.48	532,513

108年12月31日			
	外幣(仟元)	匯率	帳面金額 新台幣
(外幣:功能性貨幣)			
<u>金融資產</u>			
<u>貨幣性項目</u>			
美金:新台幣	\$ 33,339	29.98	\$ 999,510
美金:日幣	3,400	108.62	101,932
<u>非貨幣性項目</u>			
日幣:新台幣	399,187	0.28	110,176
美金:新台幣	5,659	29.98	169,752
歐元:新台幣	404	33.59	13,557
<u>金融負債</u>			
<u>貨幣性項目</u>			
美金:新台幣	14,286	29.98	429,182

D. 本集團貨幣性項目因匯率波動具重大影響於民國109年及108年度認列之外幣兌換(損)益彙總金額分別為(\$34,788)及(\$22,913)。

E. 本集團因重大匯率波動影響之外幣市場風險分析如下：

109年度			
敏感度分析			
變動幅度	影響損益	影響其他綜合損益	
(外幣:功能性貨幣)			
<u>金融資產</u>			
<u>貨幣性項目</u>			
美金：新台幣	1%	\$ 8,621	\$ -
美金：日幣	1%	972	-
<u>非貨幣性項目</u>			
日幣：新台幣	1%	-	1,010
美金：新台幣	1%	1,151	13
歐元：新台幣	1%	-	590
<u>金融負債</u>			
<u>貨幣性項目</u>			
美金：新台幣	1%	5,325	-
108年度			
敏感度分析			
變動幅度	影響損益	影響其他綜合損益	
(外幣:功能性貨幣)			
<u>金融資產</u>			
<u>貨幣性項目</u>			
美金：新台幣	1%	\$ 9,995	\$ -
美金：日幣	1%	1,019	-
<u>非貨幣性項目</u>			
日幣：新台幣	1%	-	1,102
美金：新台幣	1%	1,698	-
歐元：新台幣	1%	-	136
<u>金融負債</u>			
<u>貨幣性項目</u>			
美金：新台幣	1%	4,292	-

價格風險

- A. 本集團暴露於價格風險的權益工具，係所持有帳列於透過損益按公允價值衡量之金融資產及透過其他綜合損益按公允價值衡量之金融資產。為管理權益工具投資之價格風險，本集團將其投資組合分散，其分散之方式係根據本集團設定之限額進行。
- B. 本集團主要投資於國內外公司發行之權益工具，此等權益工具之價格會因該投資標的未來價值之不確定性而受影響。若該等權益工具價格上升或下跌1%，而其他所有因素維持不變之情況下，對民國109年及108年度之稅後淨利因來自透過損益按公允價值衡量之權益工具之利益或損失將分別增加或減少\$9,974及\$7,706；對其他綜合損益因分類為透過其他綜合損益按公允價值衡量之

權益投資之利益或損失分別增加或減少 \$590 及 \$136。

現金流量及公允價值利率風險

- A. 本集團之利率風險來自應付短期票券、短期借款及長期借款。按浮動利率發行之借款使本集團承受現金流量利率風險，部分風險被按浮動利率持有之現金及約當現金抵銷。按固定利率發行之借款則使本集團承受公允價值利率風險。於民國 109 年及 108 年度，本集團按浮動利率計算之借款係以新台幣及美元計價。
- B. 於民國 109 年及 108 年度，若借款利率增加 0.1%(如自 1%增為 1.1%)，在所有其他因素維持不變之情況下，民國 109 年及 108 年度之稅後淨利將分別減少 \$1,729 及 \$1,900，主要係因浮動利率借款導致利息費用增加。

(2) 信用風險

- A. 本集團之信用風險係因客戶或金融工具之交易對手無法履行合約義務而導致本集團財務損失之風險，主要來自交易對手無法清償按收款條件支付之應收帳款，及按攤銷後成本衡量之金融資產。
- B. 本集團係以集團角度建立信用風險之管理。依內部明定之授信政策，集團內各營運個體與每一新客戶於訂定付款及提出交貨之條款與條件前，須對其進行管理及信用風險分析。內部風險控管係透過考慮其財務狀況、過往經驗及其他因素，以評估客戶之信用品質。個別風險之限額係董事會依內部或外部之評等而制訂，並定期監控信用額度之使用。
- C. 本集團採用 IFRS 9 提供前提假設，當合約款項按約定之支付條款逾期超過 90 天，視為已發生違約。
- D. 本集團採用 IFRS 9 提供以下前提假設，作為判斷自原始認列後金融工具之信用風險是否有顯著增加之依據：
當合約款項按約定之支付條款逾期超過 30 天，視為金融資產自原始認列後信用風險已顯著增加。
- E. 本集團按客戶評等之特性將對客戶之應收帳款分組，採用簡化作法以準備矩陣滾動率法及損失率法為基礎估計預期信用損失。
- F. 本集團經追索程序後，對無法合理預期可回收金融資產之金額予以沖銷，惟本集團仍會持續進行追索之法律程序以保全債權之權利。
- G. 本集團納入台灣經濟研究院景氣觀測報告對未來前瞻性的考量調整按特定期間歷史及現時資訊所建立之損失率，以估計應收帳款的備抵損失。本集團按客戶評等劃分為優良客戶及非優良客戶，相關資訊如下：

(A)優良客戶之帳款依預期損失率法 0.03%估計備抵損失，民國109年及108年12月31日備抵損失分別為\$187及\$222。

(B)非優良客戶之帳款依準備矩陣滾動率法估計備抵損失，民國109年及108年12月31日資訊如下：

	預期損失率	帳面價值總額	備抵損失
<u>109年12月31日</u>			
未逾期	0.56%	\$ 157,949	\$ 1,832
逾期30天	3.19%	4,422	311
逾期31-90天	20.85%~54.30%	-	-
逾期91-180天	91.52%~99.96%	-	-
逾期181天以上	100%	<u>16,972</u>	<u>16,972</u>
合計		<u>\$ 179,343</u>	<u>\$ 19,115</u>
<u>108年12月31日</u>			
未逾期	0.03%	\$ 139,019	\$ 44
逾期30天	22.77%	-	-
逾期31-90天	22.77%~47.61%	2,901	660
逾期91-180天	47.61%~100%	19,395	9,257
逾期181天以上	100%	<u>1,100</u>	<u>1,100</u>
合計		<u>\$ 162,415</u>	<u>\$ 11,061</u>

H. 本集團採簡化作法之應收帳款備抵損失變動表如下：

	109年		
	非關係人	關係人	合計
1月1日	\$ 11,280	\$ 3	\$ 11,283
減損損失提列	30,726	2	30,728
因無法收回而沖銷之款項 (<u>22,709)</u>	-	<u>(22,709)</u>
12月31日	<u>\$ 19,297</u>	<u>\$ 5</u>	<u>\$ 19,302</u>
	108年		
	非關係人	關係人	合計
1月1日	\$ 4,265	\$ -	\$ 4,265
減損損失提列	9,284	3	9,287
因無法收回而沖銷之款項 (<u>2,269)</u>	-	<u>(2,269)</u>
12月31日	<u>\$ 11,280</u>	<u>\$ 3</u>	<u>\$ 11,283</u>

民國109年及108年度提列之損失中，由客戶合約產生之應收款所認列之減損損失分別為\$30,728及\$9,287。

(3) 流動性風險

A. 現金流量預測是由集團內各營運個體執行，並由本集團財務部予以彙總。集團財務部監控集團流動資金需求之預測，確保其有足夠資金得以支應營運需要。

B. 下表係本集團之非衍生金融負債及以淨額或總額交割之衍生金融負債，按相關到期日予以分組，非衍生金融負債係依據資產負債表日至合約到期日之剩餘期間進行分析；衍生金融負債係依據資產負債表日至預期到期日之剩餘期間進行分析：

非衍生金融負債：

109年12月31日	短於1年	1至2年	2至3年	3年以上
短期借款	\$ 1,099,514	\$ -	\$ -	\$ -
應付短期票券	169,897	-	-	-
應付帳款	208,138	-	-	-
其他應付款	409,784	-	-	-
租賃負債(含一年內到期部分)	26,906	14,966	5,249	3,173
應付公司債(含一年內到期部分)	694,099	-	-	-
長期借款(含一年內到期部分)	342,969	825,846	618,027	439,004
其他非流動負債(含一年內到期部分)	32,271	-	58,849	-
	<u>\$ 2,983,578</u>	<u>\$ 840,812</u>	<u>\$ 682,125</u>	<u>\$ 442,177</u>

非衍生金融負債：

108年12月31日	短於1年	1至2年	2至3年	3年以上
短期借款	\$ 893,573	\$ -	\$ -	\$ -
應付短期票券	119,951	-	-	-
應付票據	101,940	-	-	-
應付帳款	165,981	-	-	-
其他應付款	544,052	-	-	-
租賃負債	31,513	27,513	17,771	4,231
應付公司債	-	683,143	-	-
長期借款(含一年內到期部分)	634,879	1,167,267	181,152	462,658
其他非流動負債	-	-	-	96,814
	<u>\$ 2,491,889</u>	<u>\$ 1,877,923</u>	<u>\$ 198,923</u>	<u>\$ 563,703</u>

(三)公允價值資訊

1. 為衡量金融及非金融工具之公允價值所採用評價技術的各等級定義如下：

第一等級：企業於衡量日可取得之相同資產或負債於活絡市場之報價(未經調整)。活絡市場係指有充分頻率及數量之資產或負債交易發生，以在持續基礎上提供定價資訊之市場。

第二等級：資產或負債直接或間接之可觀察輸入值，但包括於第一等級之報價者除外。

第三等級：資產或負債之不可觀察輸入值。

2. 本集團非以公允價值衡量之金融工具包括現金及約當現金、合約資產、應收票據、應收帳款(含關係人)、其他應收款(含關係人)、短期借款、

應付短期票券、應付票據、應付帳款、其他應付款、應付公司債及長期借款(含一年內到期部分)的帳面金額係公允價值之合理近似值。

3. 以公允價值衡量之金融及非金融工具，本集團依資產及負債之性質、特性及風險及公允價值等級之基礎分類，相關資訊如下：

(1) 本集團依資產及負債之性質分類，相關資訊如下：

109年12月31日	第一等級	第二等級	第三等級	合計
資產				
<u>重複性公允價值</u>				
透過損益按公允價值				
衡量之金融資產				
權益證券	\$ 849,340	\$ 142,390	\$ 5,131	\$ 996,861
可轉換公司債之贖回權	-	-	490	490
透過其他綜合損益按公允				
價值衡量之金融資產				
權益證券	-	-	58,990	58,990
合計	<u>\$ 849,340</u>	<u>\$ 142,390</u>	<u>\$ 64,611</u>	<u>\$ 1,056,341</u>

108年12月31日	第一等級	第二等級	第三等級	合計
資產				
<u>重複性公允價值</u>				
透過損益按公允價值				
衡量之金融資產				
權益證券	\$ 750,894	\$ -	\$ 13,116	\$ 764,010
可轉換公司債之贖回權	-	-	490	490
可轉換公司債	-	-	6,087	6,087
透過其他綜合損益按公允				
價值衡量之金融資產				
權益證券	-	-	13,557	13,557
合計	<u>\$ 750,894</u>	<u>\$ -</u>	<u>\$ 33,250</u>	<u>\$ 784,144</u>

(2) 本集團用以衡量公允價值所使用之方法及假設說明如下：

- A. 本集團採用市場報價作為公允價輸入值(即第一等級)者，上市/上櫃/興櫃公司股票係依據市場報價之收盤價評估。
 - B. 除上述有活絡市場之金融工具外，其餘金融工具之公允價值係以評價技術取得。本集團所投資之部分上市櫃股票因受閉鎖期限限制，其公允價值係基於相同但未受限商品之活絡市場公開報價，再適當調整受限影響，並以合併資產負債表日可取得之市場資訊運用模型計算而得。
4. 民國 109 年度，本集團所投資之部分上市櫃股票因受閉鎖期限限制，因此本集團於該事件發生當月底將所採用之公允價值自第一等級移轉至第二等級；民國 108 年度則無第一等級與第二等級間之任何移轉。

5. 下表列示民國 109 年及 108 年度第三等級之變動：

	權益證券、衍生工具及混合工具	
	109年	108年
1月1日	\$ 33,250	\$ 116,704
認列於當期損益	(7,985)	53,538
認列於其他綜合損益之利益或損失	3,456	(1,601)
轉出第三等級	-	(150,549)
本期取得	41,977	15,158
本期處分	(6,087)	-
12月31日	<u>\$ 64,611</u>	<u>\$ 33,250</u>

6. 本集團對於公允價值歸類於第三等級之評價流程係由財務部門負責進行金融工具之獨立公允價值驗證，藉獨立來源資料使評價結果貼近市場狀態，並定期覆核，以確保評價結果係屬合理。
7. 有關第三等級公允價值衡量項目所使用評價模型之重大不可觀察輸入值之量化資訊如下：

	109年12月31日 公允價值	評價技術	重大不可觀察輸入值	區間 (加權平均)	輸入值與 公允價值關係
非衍生權益工具：					
非上市上櫃公司股票	\$ 64,121	可類比上市 上櫃公司法	股價淨值比	2.13~9.09 (5.25)	乘數越高， 公允價值越高
衍生工具：					
可轉換公司債之 贖回權	\$ 490	二元樹評價 模型	股價波動率	55.54% (55.54%)	股價波動率越高， 公允價值越高
108年12月31日					
	公允價值	評價技術	重大不可觀察輸入值	區間 (加權平均)	輸入值與 公允價值關係
非衍生權益工具：					
非上市上櫃公司股票	\$ 26,673	可類比上市 上櫃公司法	股價淨值比	5.03~5.958 (5.49)	乘數越高， 公允價值越高
衍生工具：					
可轉換公司債之 贖回權	\$ 490	二元樹評價 模型	股價波動率	24.62% (24.62%)	股價波動率越高， 公允價值越高
混合工具：					
可轉換債券合約	\$ 6,087	以最近一次 非活絡市場 之交易價格	不適用	-	不適用

8. 本集團經審慎評估選擇採用之評價模型及評價參數，惟當使用不同之評價模型或評價參數可能導致評價之結果不同。針對分類為第三等級之金融資產及金融負債，若評價參數變動，則對本期損益或其他綜合損益之影響如下：

		109年12月31日				
		認列於損益		認列於其他綜合損益		
	輸入值	變動	有利變動	不利變動	有利變動	不利變動
金融資產						
權益工具	股價淨值比	± 1%	\$ 51	(\$ 51)	\$ 590	(\$ 590)
衍生工具	股價波動率	± 1%	5	(5)	-	-
合計			\$ 56	(\$ 56)	\$ 590	(\$ 590)

		108年12月31日				
		認列於損益		認列於其他綜合損益		
	輸入值	變動	有利變動	不利變動	有利變動	不利變動
金融資產						
權益工具	股價淨值比	± 1%	\$ 131	(\$ 131)	\$ 136	(\$ 136)
衍生工具	股價波動率	± 1%	5	(5)	-	-
合計			\$ 136	(\$ 136)	\$ 136	(\$ 136)

十三、附註揭露事項

下列與子公司間交易事項，於編製合併財務報告時業已沖銷。

(一)重大交易事項相關資訊

1. 資金貸與他人：請詳附表一。
2. 為他人背書保證：無。
3. 期末持有有價證券情形（不包含投資子公司、關聯企業及合資控制部分）：請詳附表二。
4. 累積買進或賣出同一有價證券之金額達新台幣三億元或實收資本額百分之二十以上：無。
5. 取得不動產之金額達新台幣三億元或實收資本額百分之二十以上：請詳附表三。
6. 處分不動產之金額達新台幣三億元或實收資本額百分之二十以上：無。
7. 與關係人進、銷貨之金額達新台幣一億元或實收資本額百分之二十以上：無。
8. 應收關係人款項達新台幣一億元或實收資本額百分之二十以上：無。
9. 從事衍生工具交易：請詳附註六(二)。
10. 母公司與子公司及各子公司間之業務關係及重要交易往來情形及金額：請詳附表四。

(二)轉投資事業相關資訊

被投資公司名稱、所在地區等相關資訊（不包含大陸被投資公司）：請詳附表五。

(三)大陸投資資訊

1. 基本資料：請詳附表六。

2. 直接或間接經由第三地區事業與轉投資大陸之被投資公司所發生之重大交易事項：無。

(四)主要股東資訊

主要股東資訊：請詳附表七。

十四、部門資訊

(一) 一般性資訊

本集團以產品別之角度經營業務，並區分為原料藥部門及其他部門。

(二) 部門資訊之衡量

本集團係以繼續營業部門稅後損益衡量營運部門表現，且營運部門之會計政策皆與附註四所述之重要會計政策彙總相同。

(三) 部門資訊

提供予主要營運決策者之應報導部門資訊如下：

109年度

	原料藥	其他營運部門	合併沖銷	合計
外部收入	\$ 3,075,457	\$ -	\$ -	\$ 3,075,457
內部部門收入	32,626	-	(32,626)	-
部門收入	\$ 3,108,083	\$ -	(\$ 32,626)	\$ 3,075,457
部門損益	\$ 400,034	(\$ 219,957)	\$ 149,101	\$ 329,178
部門損益包含：				
折舊及攤銷	(\$ 427,422)	(\$ 22,389)	\$ -	(\$ 449,811)
所得稅(費用)利益	(\$ 32,410)	\$ 420	\$ -	(\$ 31,990)
採用權益法之關聯企業損益之份額	\$ 278	\$ -	\$ -	\$ 278

108年度

	原料藥	其他營運部門	合併沖銷	合計
外部收入	\$ 2,758,463	\$ 1,128	\$ -	\$ 2,759,591
內部部門收入	29,227	-	(29,227)	-
部門收入	\$ 2,787,690	\$ 1,128	(\$ 29,227)	\$ 2,759,591
部門損益	\$ 129,556	(\$ 170,618)	\$ -	(\$ 41,062)
部門損益包含：				
折舊及攤銷	(\$ 362,635)	(\$ 21,774)	\$ -	(\$ 384,409)
所得稅(費用)利益	(\$ 30,012)	\$ 29,156	\$ -	(\$ 856)
採用權益法之關聯企業損益之份額	(\$ 2,596)	\$ -	\$ -	(\$ 2,596)

(四)部門損益之調節資訊

本公司及子公司向主要營運決策者呈現之繼續營業部門稅後損益，與損益表內之收入、費用等係採用一致之衡量方式。本公司並未提供營運決策者總資產金額及總負債金額進行經營決策之報表與部門損益表並無差異，故無須予以調節。

(五) 產品別及勞務別之資訊

	<u>109年度</u>	<u>108年度</u>
膽固醇磷酸鹽結合劑	\$ 1,199,617	\$ 1,074,739
維他命D衍生物	590,128	510,203
呼吸系統用藥	236,409	132,000
消炎止痛劑	204,775	156,212
紫外線吸收劑	171,764	176,905
勞務收入	151,011	103,490
其他	521,753	606,042
合計	<u>\$ 3,075,457</u>	<u>\$ 2,759,591</u>

(六) 地區別資訊

本集團民國 109 年及 108 年度地區別資訊如下：

	<u>109年度</u>		<u>108年度</u>	
	<u>收入</u>	<u>非流動資產</u>	<u>收入</u>	<u>非流動資產</u>
印度	\$ 631,397	\$ -	\$ 651,315	\$ -
加拿大	365,151	-	274,097	-
荷蘭	361,460	-	408,247	-
日本	253,235	2,209	198,555	5,769
臺灣	234,697	6,186,257	259,608	5,914,788
瑞士	231,730	-	187,300	-
美國	222,768	-	83,051	-
德國	165,234	-	124,181	-
西班牙	82,898	-	33,494	-
其他	526,887	-	539,743	-
合計	<u>\$ 3,075,457</u>	<u>\$ 6,188,466</u>	<u>\$ 2,759,591</u>	<u>\$ 5,920,557</u>

(七) 重要客戶資訊

本集團民國 109 年及 108 年度對單一客戶收入達合併損益表上營業收入金額 10%以上之明細如下：

	<u>109年度</u>	
	<u>金額</u>	<u>部門</u>
甲公司	\$ 354,120	原料藥
乙公司	343,779	原料藥
<u>108年度</u>		
	<u>金額</u>	<u>部門</u>
甲公司	\$ 404,513	原料藥

台耀化學股份有限公司及子公司
資金貸與他人

民國109年1月1日至12月31日

附表一

單位：新台幣仟元
(除特別註明者外)

編號	貸出資金 之公司	貸與對象	往來項目	是否 為關 係人	本期 最高金額	期末餘額	實際動支 金額	利率區間	資金貸 與性質 (註1)	往來金額	有短期融通 資金必要之 原因	提列備抵 呆帳金額	擔保品 名稱	擔保品 價值	對個別對象		備註
															資金貸與限 額	資金貸與 總限額	
0	台耀化學股份有限公司	Formosa Laboratories Japan 株式會社	其他應收款-關係人	是	\$ 2,763	\$ 2,763	\$ 2,763	1.5%	2	\$ -	營運周轉	\$ -	無	\$ -	\$ 520,507	\$ 1,041,014	註2

註1：資金貸與性質應填列屬1. 業務往來或屬2. 有短期融通資金之必要者。

註2：本公司對外資金貸與：

- (1) 個別對象資金貸與(短期融通)限額以不超過貸出資金公司最近期財務報表淨值之10%為限
- (2) 資金貸與(短期融通)總限額以不超過貸出資金公司最近期財務報表淨值之20%為限

台耀化學股份有限公司及子公司
 期末持有有價證券情形（不包含投資子公司、關聯企業及合資控制部分）
 民國109年12月31日

附表二

單位：新台幣千元
 （除特別註明者外）

持有之公司	有價證券種類及名稱	與有價證券發行人之關係	帳列科目	期 末				備註
				股 數	帳面金額	持股比例	公允價值	
台耀化學股份有限公司	台康生技股份有限公司普通股	無	透過損益按公允價值衡量之金融資產－流動/非流動	17,535,219	\$ 789,030	8.50	789,030	無
台耀化學股份有限公司	東曜藥業股份有限公司普通股	無	透過損益按公允價值衡量之金融資產－流動	6,796,700	109,970	1.19	109,970	無
台耀化學股份有限公司	台睿生物科技股份有限公司普通股	無	透過損益按公允價值衡量之金融資產－非流動	3,202,000	92,730	3.59	92,730	無
台耀化學股份有限公司	AG Global Inc特別股	無	透過損益按公允價值衡量之金融資產－非流動	1,041,666	5,131	1.84	5,131	無
台耀化學股份有限公司	Oncomatrix Biopharma, S.L. 普通股	無	透過其他綜合損益按公允價值衡量之金融資產－非流動	303,713	58,990	4.32	58,990	無

台耀化學股份有限公司及子公司

取得不動產之金額達新台幣三億元或實收資本額百分之二十以上

民國109年1月1日至12月31日

附表三

單位：新台幣千元
(除特別註明者外)

取得不動產之公司		交易對象為關係人者，其前次移轉資料										
財產名稱	事實發生日	交易金額	價款支付情形	交易對象	關係	所有人	與發行人之關係	移轉日期	金額	價格決定之參考依據	取得目的及使用情形	其他約定事項
房屋及建築	民國109年度 陸續取得	\$ 341,348	以現金取得	東鋼營造工程股份有限公司等	無	-	-	-	\$ -	比價及議價	擴增產線	無

台耀化學股份有限公司及子公司
 母公司與子公司及各子公司間之業務關係及重要交易往來情形及金額

民國109年1月1日至12月31日

附表四

單位：新台幣千元
 (除特別註明者外)

編號 (註1)	交易人名稱	交易往來對象	與交易人之關係 (註2)	科目	金額(註4)	交易條件	佔合併總營收或總資產 之比率 (註3)
0	台耀化學股份有限公司	台新藥股份有限公司	1	營業收入	32,626	註5	1.06
1	Activus Pharma. Co., Ltd.	台新藥股份有限公司	3	其他應收款	97,249	註6	0.95

註1：母公司及子公司相互間之業務往來資訊應分別於編號欄註明，編號之填寫方法如下：

(1). 母公司填0。

(2). 子公司依公司別由阿拉伯數字1開始依序編號。

註2：與交易人之關係有以下三種，標示種類即可(若係母子公司間或各子公司間之同一筆交易，則無須重複揭露。如：母公司對子公司之交易，若母公司已揭露，則子公司部分無須重複揭露；子公司對子公司之交易，若其一子公司已揭露，則另一子公司無須重複揭露)：

(1). 母公司對子公司。

(2). 子公司對母公司。

(3). 子公司對子公司。

註3：交易往來金額佔合併總營收或總資產比率之計算，若屬資產負債項目者，以期末餘額佔合併總資產之方式計算；若屬損益項目者，以期中間累積金額佔合併總營收之方式計算。

註4：上開揭露標準為達新台幣一千元以上者。惟上述關係人交易於編製合併報表時，業已沖銷。

註5：按約定交易價格及條件辦理。

註6：主係民國107年度授權交易之應收款項，由雙方議定之收款條件辦理，交易價款為\$197,885，因屬集團內事業之移轉，故未認列損益。

台耀化學股份有限公司及子公司
被投資公司名稱、所在地區等相關資訊 (不含大陸被投資公司)

民國109年1月1日至12月31日

附表五

單位：新台幣千元
(除特別註明者外)

投資公司名稱	被投資公司名稱	所在地區	主要營業項目	原始投資金額		股數	期末持有比率	被投資公司本		備註
				本期末	去年年底			帳面金額	本期認列之	
台耀化學股份有限公司	台新藥股份有限公司	台灣	生技新藥之研究開發	\$ 502,947	\$ 502,947	42,912,763	58.92%	\$ 114,902	(\$ 137,591)	
台耀化學股份有限公司	台昂生技股份有限公司	台灣	生技新藥之研究開發	40,000	40,000	4,000,000	100.00%	10,301	(38)	
台耀化學股份有限公司	安而奇股份有限公司	台灣	原材料及中間體之代理買賣	2,716	2,716	271,620	45.00%	1,239	74	33
台耀化學股份有限公司	Formosa Laboratories Japan 株式會社	日本	藥品及中間體之代理買賣	1,105	1,105	400	40.00%	1,431	619	245
台耀化學股份有限公司	Epione Investment Cayman Limited	開曼群島	藥品、化學貿易及投資事業	4,698	4,400	160,000	100.00%	1,340	(189)	
Epione Investment Cayman Limited	Epione Investment HK Limited	台灣	藥品、化學貿易及投資事業	3,587	3,483	123,500	100.00%	1,177	(153)	
台新藥股份有限公司	Activus Pharma. Co., Ltd.	日本	生技新藥之研究開發	274,633	274,633	1,942	99.23%	101,020	(9,191)	9,288

台耀化學股份有限公司及子公司

大陸投資資訊－基本資料

民國109年1月1日至12月31日

附表六

單位：新台幣千元
(除特別註明者外)

大陸被投資公司名稱	主要營業項目	實收資本額	投資方式	本期初自台灣匯出累積投資金額		本期期末自台灣匯出累積投資金額	本公司直接或間接投資之持股比例	被投資公司本期損益	本期認列投資損益	期末投資帳面金額	截至本期末已匯回投資收益	備註
				匯出	收回							
上海意必昂實業有限公司	化工原料及產品批發、進出口及佣金代理	\$ 2,848	註1	\$ -	\$ -	\$ 2,848	32	(\$ 32)	\$ 1,228	\$ -	註2	

註1：透過第三地區投資設立公司再投資大陸公司。

註2：本期認列投資損失係經台灣母公司簽證會計師查核之財務報表計算而得。

公司名稱	本期期末累計自台灣匯出		依經濟部投審會規定赴大陸地區投資金額(註4)	
	赴大陸地區投資金額(註5)	核准投資金額(註3)	陸地區投資限額	陸地區投資限額(註4)
台耀化學股份有限公司	\$ 40,819	\$ 135,081	\$ 3,171,429	\$ 3,171,429

註3：經濟部投審會核准投資金額為美金4,743仟元，以匯率28.48換算為\$135,081。

註4：係依本公司淨值或合併淨值之百分之六十，較高者計算赴大陸地區投資限額。

註5：本公司本期期末累計自台灣匯出赴大陸地區投資包括對東曜藥業股份有限公司之投資，金額為\$97,971。

台耀化學股份有限公司及子公司

主要股東資訊

民國109年12月31日

附表七

主要股東名稱	持有股數	持股比例
程正喆	7,743,848	7.14%

註1：本表主要股東資訊係由集保公司以每季底最後一個營業日，計算股東持有公司已完成無實體登錄交付(含庫藏股)之普通股及特別股合計達百分之五以上資斗。至於公司財務報告所譚載股本與公司實際已完成無實體登錄交付股數，可能因編製計算基礎不同或有差異。

註2：上開資料如屬股東將持股交付信託，係以受託人開立信託專戶之委託人個別分戶揭示。至於股東依據證券交易法令辦理持股超過百分之十之內部人股權申報，其持股包括本人持股加計其交付信託且對信託財產具有運用決定權股份等，有關內部股權申報資料請參閱公開資訊觀測站。

台耀化學股份有限公司 公鑒：

查核意見

台耀化學股份有限公司(以下簡稱「台耀公司」)民國 109 年及 108 年 12 月 31 日之個體資產負債表，暨民國 109 年及 108 年 1 月 1 日至 12 月 31 日之個體綜合損益表、個體權益變動表、個體現金流量表，以及個體財務報表附註(包括重大會計政策彙總)，業經本會計師查核竣事。

依本會計師之意見，上開個體財務報表在所有重大方面係依照證券發行人財務報告編製準則編製，足以允當表達台耀公司民國 109 年及 108 年 12 月 31 日之個體財務狀況，暨民國 109 年及 108 年 1 月 1 日至 12 月 31 日之個體財務績效及個體現金流量。

查核意見之基礎

本會計師係依照會計師查核簽證財務報表規則及中華民國一般公認審計準則執行查核工作。本會計師於該等準則下之責任將於會計師查核個體財務報表之責任段進一步說明。本會計師所隸屬事務所受獨立性規範之人員已依中華民國會計師職業道德規範，與台耀公司保持超然獨立，並履行該規範之其他責任。本會計師相信已取得足夠及適切之查核證據，以作為表示查核意見之基礎。

關鍵查核事項

關鍵查核事項係指依本會計師之專業判斷，對台耀公司民國 109 年度個體財務報表之查核最為重要之事項。該等事項已於查核個體財務報表整體及形成查核意見之過程中予以因應，本會計師並不對該等事項單獨表示意見。

台耀公司民國 109 年度個體財務報表之關鍵查核事項如下：

關鍵查核事項-存貨評價

事項說明

存貨評價之會計政策，請詳個體財務報告附註四(十一)；存貨會計科目說明，請詳個體財務報告附註六(六)；存貨評價之會計估計及假設不確定性，請詳個體財務報告附註五(一)。

台耀公司經營原料藥之製造及銷售，原料藥之市場競爭激烈及具有效期之限制，逾期或過時陳舊之存貨產生跌價損失風險較高。由於存貨減損評價程序涉及主觀判斷而具估計不確定性，且台耀公司存貨金額重大，因此本會計師將存貨評價列為查核重要事項之一。

因應之查核程序

本會計師已執行之查核程序彙列如下：

1. 依對公司營運及產業性質之瞭解，評估其存貨備抵跌價損失所採用提列政策之合理性，比較財務報表期間係一採用。
2. 取得存貨淨變現價值報表，抽查其計算邏輯並測試相關參數，包含：銷貨及採購資料檔等之來源資料。
3. 取得各項存貨有效期限之資訊並抽查相關佐證文件，評估提列備抵跌價損失之合理性。
4. 核對存貨盤點過程取得的相關資訊，並詢問管理階層及與存貨攸關的相關人員，確認無重大存貨呆滯、剩餘、貨齡較久、過時或毀損項目漏列於存貨明細之情形。

關鍵查核事項-採用權益法之投資減損評估

事項說明

截至民國 109 年 12 月 31 日止，台耀公司轉投資之台新藥股份有限公司金額重大且投資時產生商譽。相關會計政策說明請詳個體財務報告附註四(十二)及(十六);採用權益法之投資減損評估之會計估計與假設不確定性及投資資訊請詳個體財務報告附註五(二)及六(七)。

台耀公司係以相關研發專案之未來估計現金流量加以折現衡量現金產生單位之可回收金額作為評估是否減損之依據。由於上述採用權益法之投資金額重大且減損評估過程中所採用之評價模式有關預期可回收金額屬於重大會計估計事項，可回收金額中之現金流量涉及以未來年度之現金流量預測，故本會計師將採用權益法之投資減損評估列為查核重要事項之一。

因應之查核程序

本會計師已執行之查核程序彙列如下：

1. 了解管理階層對未來現金流量之估計流程，與該被投資公司未來年度預算一致。
2. 取得管理階層委任專家所出具之鑑價報告並執行下列查核程序：
 - (1) 評估所使用之評價模型與其所屬產業、環境及受評資產係屬合理。
 - (2) 預計未來現金流量中所使用之預期成長率及營業淨利率與歷史結果及經濟文獻

等外部資料比較。

(3)評估所使用折現率，與現金產生單位資本成本假設及類似資產報酬率比較。

3. 確認未來估計現金流量加以折現衡量現金產生單位可回收金額超過帳面價值而不致產生減損情形。

管理階層與治理單位對個體財務報表之責任

管理階層之責任係依照證券發行人財務報告編製準則編製允當表達之個體財務報表，且維持與個體財務報表編製有關之必要內部控制，以確保個體財務報表未存有導因於舞弊或錯誤之重大不實表達。

於編製個體財務報表時，管理階層之責任亦包括評估台耀公司繼續經營之能力、相關事項之揭露，以及繼續經營會計基礎之採用，除非管理階層意圖清算台耀公司或停止營業，或除清算或停業外別無實際可行之其他方案。

台耀公司之治理單位（含監察人）負有監督財務報導流程之責任。

會計師查核個體財務報表之責任

本會計師查核個體財務報表之目的，係對個體財務報表整體是否存有導因於舞弊或錯誤之重大不實表達取得合理確信，並出具查核報告。合理確信係高度確信，惟依照中華民國一般公認審計準則執行之查核工作無法保證必能偵出個體財務報表存有之重大不實表達。不實表達可能導因於舞弊或錯誤。如不實表達之個別金額或彙總數可合理預期將影響個體財務報表使用者所作之經濟決策，則被認為具有重大性。

本會計師依照中華民國一般公認審計準則查核時，運用專業判斷並保持專業上之懷疑。本會計師亦執行下列工作：

1. 辨認並評估個體財務報表導因於舞弊或錯誤之重大不實表達風險；對所評估之風險設計及執行適當之因應對策；並取得足夠及適切之查核證據以作為查核意見之基礎。因舞弊可能涉及共謀、偽造、故意遺漏、不實聲明或踰越內部控制，故未偵出導因於舞弊之重大不實表達之風險高於導因於錯誤者。
2. 對與查核攸關之內部控制取得必要之瞭解，以設計當時情況下適當之查核程序，惟其目的非對台耀公司內部控制之有效性表示意見。
3. 評估管理階層所採用會計政策之適當性，及其所作會計估計與相關揭露之合理性。
4. 依據所取得之查核證據，對管理階層採用繼續經營會計基礎之適當性，以及使台耀



資誠

公司繼續經營之能力可能產生重大疑慮之事件或情況是否存在重大不確定性，作出結論。本會計師若認為該等事件或情況存在重大不確定性，則須於查核報告中提醒個體財務報表使用者注意個體財務報表之相關揭露，或於該等揭露係屬不適當時修正查核意見。本會計師之結論係以截至查核報告日所取得之查核證據為基礎。惟未來事件或情況可能導致台耀公司不再具有繼續經營之能力。

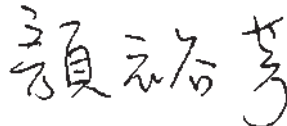
5. 評估個體財務報表（包括相關附註）之整體表達、結構及內容，以及個體財務報表是否允當表達相關交易及事件。
6. 對於台耀公司內組成個體之財務資訊取得足夠及適切之查核證據，以對個體財務報表表示意見。本會計師負責個體查核案件之指導、監督及執行，並負責形成個體財務報表之查核意見。

本會計師與治理單位溝通之事項，包括所規劃之查核範圍及時間，以及重大查核發現（包括於查核過程中所辨認之內部控制顯著缺失）。


本會計師亦向治理單位提供本會計師所隸屬事務所受獨立性規範之人員已遵循中華民國會計師職業道德規範中有關獨立性之聲明，並與治理單位溝通所有可能被認為會影響會計師獨立性之關係及其他事項（包括相關防護措施）。

本會計師從與治理單位溝通之事項中，決定對台耀公司民國 109 年度個體財務報表查核之關鍵查核事項。本會計師於查核報告中敘明該等事項，除非法令不允許公開揭露特定事項，或在極罕見情況下，本會計師決定不於查核報告中溝通特定事項，因可合理預期此溝通所產生之負面影響大於所增進之公眾利益。

資 誠 聯 合 會 計 師 事 務 所

顏裕芳 

會計師

游淑芬 




金融監督管理委員會

核准簽證文號：金管證審字第 1080323093 號

金管證審字第 1030027246 號

中 華 民 國 1 1 0 年 3 月 4 日


 台耀化學股份有限公司
 個體資產負債表
 民國109年及108年12月31日

單位：新台幣仟元

資	產	附註	109年12月31日			108年12月31日		
			金	額	%	金	額	%
流動資產								
1100	現金及約當現金	六(一)	\$	527,285	5	\$	363,845	4
1110	透過損益按公允價值衡量之金融資	六(二)						
	產—流動			211,224	2		-	-
1136	按攤銷後成本衡量之金融資產—流	六(四)						
	動			20,000	-		20,000	-
1140	合約資產—流動	六(二十一)		275	-		9,463	-
1150	應收票據淨額	六(五)		-	-		1,882	-
1170	應收帳款淨額	六(五)		744,746	8		864,669	9
1180	應收帳款—關係人淨額	七		18,074	-		16,910	-
1200	其他應收款			18,798	-		16,839	-
1210	其他應收款—關係人	七		2,969	-		3,259	-
1220	本期所得稅資產			3,729	-		-	-
130X	存貨	六(六)		1,451,051	15		1,247,180	14
1410	預付款項			81,446	1		101,877	1
1470	其他流動資產			5,014	-		2,926	-
11XX	流動資產合計			<u>3,084,611</u>	<u>31</u>		<u>2,648,850</u>	<u>28</u>
非流動資產								
1510	透過損益按公允價值衡量之金融資	六(二)						
	產—非流動			786,127	8		764,500	8
1517	透過其他綜合損益按公允價值衡量	六(三)						
	之金融資產—非流動			58,990	1		13,557	-
1550	採用權益法之投資	六(七)		127,782	1		164,281	2
1600	不動產、廠房及設備	六(八)及八		5,743,770	57		5,409,795	58
1755	使用權資產			42,738	-		72,551	1
1780	無形資產			39,906	-		31,718	-
1840	遞延所得稅資產	六(二十八)		89,367	1		94,613	1
1900	其他非流動資產	六(八)(九)		132,263	1		161,576	2
15XX	非流動資產合計			<u>7,020,943</u>	<u>69</u>		<u>6,712,591</u>	<u>72</u>
1XXX	資產總計		\$	<u>10,105,554</u>	<u>100</u>	\$	<u>9,361,441</u>	<u>100</u>

(續次頁)

台耀化學股份有限公司
個體資產負債表
民國109年及108年12月31日



單位：新台幣仟元

負債及權益		附註	109年12月31日			108年12月31日		
			金	額	%	金	額	%
流動負債								
2100	短期借款	六(十一)及八	\$	1,098,068	11	\$	892,366	10
2110	應付短期票券	六(十)		169,897	2		119,951	1
2130	合約負債—流動	六(二十一)		42,055	-		9,826	-
2150	應付票據			-	-		101,940	1
2170	應付帳款			208,138	2		165,981	2
2200	其他應付款	六(十二)		402,223	4		534,719	6
2230	本期所得稅負債			37,362	-		6,902	-
2280	租賃負債—流動			23,293	-		28,080	-
2300	其他流動負債	六(十三)(十四)及 八		1,015,425	10		601,805	6
21XX	流動負債合計			<u>2,996,461</u>	<u>29</u>		<u>2,461,570</u>	<u>26</u>
非流動負債								
2530	應付公司債	六(十三)		-	-		683,143	7
2540	長期借款	六(十四)及八		1,846,158	19		1,774,341	19
2570	遞延所得稅負債	六(二十八)		17,529	-		17,617	-
2580	租賃負債—非流動			19,844	-		44,906	1
2600	其他非流動負債	六(七)(十五)		20,489	-		18,082	-
25XX	非流動負債合計			<u>1,904,020</u>	<u>19</u>		<u>2,538,089</u>	<u>27</u>
2XXX	負債總計			<u>4,900,481</u>	<u>48</u>		<u>4,999,659</u>	<u>53</u>
股本								
3110	普通股股本	一及六(十七)		1,083,126	11		990,126	11
資本公積								
3200	資本公積	六(十三)(十八)		2,732,630	27		2,383,852	25
保留盈餘								
3310	法定盈餘公積	六(十九)		280,144	3		279,162	3
3320	特別盈餘公積			20	-		20	-
3350	未分配盈餘			1,109,421	11		712,488	8
其他權益								
3400	其他權益	六(二十)		(268)	-		(3,866)	-
3XXX	權益總計			<u>5,205,073</u>	<u>52</u>		<u>4,361,782</u>	<u>47</u>
重大或有負債及未認列之合約承諾 九								
重大之期後事項 十一								
3X2X	負債及權益總計		\$	<u>10,105,554</u>	<u>100</u>	\$	<u>9,361,441</u>	<u>100</u>

後附個體財務報表附註為本個體財務報告之一部分，請併同參閱。

董事長：程正禹



經理人：程正禹



會計主管：羅玉貞



台耀化學股份有限公司
個體綜合損益表
民國109年及108年1月1日至12月31日

單位：新台幣仟元
(除每股盈餘為新台幣元外)

項目	附註	109 年 度		108 年 度	
		金額	%	金額	%
4000 營業收入	六(二十一)及七	\$ 3,108,083	100	\$ 2,787,690	100
5000 營業成本	六(六)(二十六) (二十七)	(2,154,938)	(69)	(1,958,196)	(70)
5900 營業毛利		953,145	31	829,494	30
5920 已實現銷貨利益		2,401	-	2,401	-
5950 營業毛利淨額		955,546	31	831,895	30
營業費用	六(二十六) (二十七)				
6100 推銷費用		(135,204)	(4)	(145,998)	(5)
6200 管理費用		(185,782)	(6)	(189,794)	(7)
6300 研究發展費用		(354,070)	(12)	(271,994)	(10)
6450 預期信用減損損失	十二(二)	(30,728)	(1)	(9,287)	-
6000 營業費用合計		(705,784)	(23)	(617,073)	(22)
6900 營業利益		249,762	8	214,822	8
營業外收入及支出					
7100 利息收入	六(二十二)及七	584	-	1,444	-
7010 其他收入	六(二十三)及七	27,150	1	7,671	(1)
7020 其他利益及損失	六(二)(二十四)	320,906	10	46,814	(1)
7050 財務成本	六(二十五)	(28,418)	(1)	(26,241)	(1)
7070 採用權益法認列之子公司、關 聯企業及合資損益之份額	六(七)	(137,540)	(4)	(109,239)	(4)
7000 營業外收入及支出合計		182,682	6	173,179	(7)
7900 稅前淨利		432,444	14	41,643	1
7950 所得稅費用	六(二十八)	(32,410)	(1)	(30,012)	(1)
8200 本期淨利		\$ 400,034	13	\$ 11,631	-
其他綜合損益(淨額)					
不重分類至損益之項目					
8311 確定福利計畫之再衡量數	六(十五)	(\$ 2,648)	-	(\$ 2,263)	-
8316 透過其他綜合損益按公允價值 衡量之權益工具投資未實現評 價損益	六(三)	3,456	-	1,601	-
8349 與不重分類之項目相關之所得 稅	六(二十八)	529	-	452	-
8310 不重分類至損益之項目總額		1,337	-	3,412	-
後續可能重分類至損益之項目					
8361 國外營運機構財務報表換算之 兌換差額		177	-	4,517	-
8399 與可能重分類之項目相關之所 得稅	六(二十八)	(35)	-	229	-
8360 後續可能重分類至損益之項 目總額		142	-	4,288	-
8300 其他綜合損益(淨額)		\$ 1,479	-	(\$ 7,700)	-
8500 本期綜合損益總額		\$ 401,513	13	\$ 3,931	-
基本每股盈餘	六(二十九)				
9750 基本每股盈餘合計		\$ 3.78		\$ 0.12	
稀釋每股盈餘	六(二十九)				
9850 稀釋每股盈餘合計		\$ 3.46		\$ 0.12	

後附個體財務報表附註為本個體財務報告之一部分，請併同參閱。

董事長：程正禹




經理人：程正禹



會計主管：羅玉貞





 台耀化學股份有限公司
 個體現金流量表
 民國109年及108年1月1日至12月31日

單位：新台幣仟元

	附註	109 年 度	108 年 度
營業活動之現金流量			
本期稅前淨利		\$ 432,444	\$ 41,643
調整項目			
收益費損項目			
折舊費用	六(二十六)	415,649	351,609
攤銷費用	六(二十六)	11,773	11,026
預期信用減損損失	十二(二)	30,728	9,287
透過損益按公允價值衡量之金融資產淨 (利益)損失	六(二十四)	(375,725)	17,953
利息費用	六(二十五)	28,418	26,241
利息收入	六(二十二)	(584)	(1,444)
採用權益法認列之子公司、關聯企業及合 資損失之份額	六(七)	137,540	109,239
聯屬公司間已實現銷貨利益		(2,401)	(2,401)
處分不動產、廠房及設備損失	六(二十四)	626	668
租賃修改利益	六(二十四)	(215)	(42)
預付設備款(表列其他非流動資產)轉列費 用數		4,618	-
員工認股權酬勞成本	六(十六)	127	-
與營業活動相關之資產/負債變動數			
與營業活動相關之資產之淨變動			
合約資產		9,188	14,138
應收票據		1,882	(1,882)
應收帳款		47,220	(38,327)
應收帳款—關係人		(1,166)	2,205
其他應收款		(1,959)	4,571
其他應收款—關係人		290	(3,158)
存貨		(203,871)	42,745
預付款項		20,431	30,823
其他流動資產		(2,088)	1,339
其他非流動資產		(1,675)	(2,955)
與營業活動相關之負債之淨變動			
合約負債—流動		32,229	9,826
應付帳款		42,157	(64,174)
其他應付款		56,641	10,191
其他流動負債		4,494	(261)
其他非流動負債		-	(1)
營運產生之現金流入		686,771	568,859
收取之利息		584	1,444
支付之利息(不含利息資本化)		(18,173)	(35,302)
支付之所得稅		(27)	(62,545)
營業活動之淨現金流入		669,155	472,456

(續次頁)


 台耀化學股份有限公司
 個體現金流量表
 民國109年及108年1月1日至12月31日

單位：新台幣仟元

	附註	109 年 度	108 年 度
投資活動之現金流量			
取得按攤銷後成本衡量之金融資產		\$ -	(\$ 20,000)
取得透過損益按公允價值衡量之金融資產		(73,976)	-
處分透過損益按公允價值衡量之金融資產		216,850	46,775
取得採用權益法之投資		(297)	(11,105)
取得不動產、廠房及設備(含資本化利息)	六(三十一)	(757,904)	(1,013,155)
處分不動產、廠房及設備		228	22
存出保證金減少(增加)		331	(5,671)
取得無形資產		(3,625)	(6,086)
預付設備款(表列其他非流動資產)增加	六(八)	(245,013)	(401,807)
投資活動之淨現金流出		(863,406)	(1,411,027)
籌資活動之現金流量			
短期借款增加	六(三十二)	205,702	542,366
應付短期票券增加	六(三十二)	49,946	119,951
舉借長期借款	六(三十二)	4,754,080	3,682,091
償還長期借款(含一年內到期部分)	六(三十二)	(4,967,236)	(3,490,843)
租賃本金償還	六(三十二)	(28,041)	(29,545)
發放現金股利	六(十九)	-	(49,506)
現金增資		343,240	-
籌資活動之淨現金流入		357,691	774,514
本期現金及約當現金增加(減少)數		163,440	(164,057)
期初現金及約當現金餘額		363,845	527,902
期末現金及約當現金餘額		\$ 527,285	\$ 363,845

後附個體財務報表附註為本個體財務報告之一部分，請併同參閱。

董事長：程正禹



經理人：程正禹



會計主管：羅玉貞



台耀化學股份有限公司
個體財務報表附註
民國109年度及108年度

單位：新台幣仟元
(除特別註明者外)

一、公司沿革

台耀化學股份有限公司(以下簡稱台耀公司)設立於民國84年12月，並於同年開始營業，主要係從事原料藥等批發及製造。

為加強營運能力、擴大經營規模及節約管理成本，於民國97年6月6日經股東會決議與聯僑生物科技股份有限公司(以下簡稱聯僑公司)進行合併，合併基準日為民國97年7月1日，以台耀公司為存續公司。聯僑公司於民國73年7月成立於桃園縣蘆竹鄉，主要業務為紫外線吸收劑之製造及銷售。

台耀公司與聯僑公司合併後(以下簡稱「本公司」)主要業務為原料藥之製造及銷售，其原料藥主要區分為醫療用原料藥及紫外線吸收劑，並自民國100年3月1日起在台灣證券交易所掛牌買賣。截至民國109年12月31日止，本公司之額定及實收資本總額分別為\$1,600,000及\$1,083,126，每股面額10元。

二、通過財務報告之日期及程序

本個體財務報告已於民國110年3月4日經董事會通過發布。

三、新發布及修訂準則及解釋之適用

(一)已採用金融監督管理委員會(以下簡稱「金管會」)認可之新發布、修正後國際財務報導準則之影響

下表彙列金管會認可之民國109年適用之國際財務報導準則之新發布、修正及修訂之準則及解釋：

<u>新發布/修正/修訂準則及解釋</u>	<u>國際會計準則理事會 發布之生效日</u>
國際會計準則第1號及國際會計準則第8號之修正「揭露倡議-重大性之定義」	民國109年1月1日
國際財務報導準則第3號之修正「業務之定義」	民國109年1月1日
國際財務報導準則第9號、國際會計準則第39號及國際財務報導準則第7號之修正「利率指標變革」	民國109年1月1日
國際財務報導準則第16號之修正「新型冠狀病毒肺炎相關租金減讓」	民國109年6月1日(註)

註：金管會允許提前於民國109年1月1日適用。

本公司經評估上述準則及解釋對本公司財務狀況與財務績效並無重大影響。

(二) 尚未採用金管會認可之新發布、修正後國際財務報導準則之影響

下表彙列金管會認可之民國 110 年適用之國際財務報導準則之新發布、修正及修訂之準則及解釋：

<u>新發布/修正/修訂準則及解釋</u>	<u>國際會計準則理事會 發布之生效日</u>
國際財務報導準則第4號之修正「暫時豁免適用國際財務報導準則第9號之延長」	民國110年1月1日
國際財務報導準則第9號、國際會計準則第39號、國際財務報導準則第7號、國際財務報導準則第4號及國際財務報導準則第16號之第二階段修正「利率指標變革」	民國110年1月1日
本公司經評估上述準則及解釋對本公司財務狀況與財務績效並無重大影響。	

(三) 國際會計準則理事會已發布但尚未經金管會認可之國際財務報導準則之影響

下表彙列國際會計準則理事會已發布但尚未納入金管會認可之國際財務報導準則之新發布、修正及修訂之準則及解釋：

<u>新發布/修正/修訂準則及解釋</u>	<u>國際會計準則理事會 發布之生效日</u>
國際財務報導準則第3號之修正「對觀念架構之索引」	民國111年1月1日
國際財務報導準則第10號及國際會計準則第28號之修正「投資者與其關聯企業或合資間之資產出售或投入」	待國際會計準則理事會決定
國際財務報導準則第17號「保險合約」	民國112年1月1日
國際財務報導準則第17號「保險合約」之修正	民國112年1月1日
國際會計準則第1號之修正「負債之流動或非流動分類」	民國112年1月1日
國際會計準則第1號之修正「會計政策之揭露」	民國112年1月1日
國際會計準則第8號之修正「會計估計之定義」	民國112年1月1日
國際會計準則第16號之修正「不動產、廠房及設備：達到預定使用狀態前之價款」	民國111年1月1日
國際會計準則第37號之修正「虧損性合約—履行合約之成本」	民國111年1月1日
2018-2020週期之年度改善	民國111年1月1日
本公司經評估上述準則及解釋對本公司財務狀況與財務績效並無重大影響。	

四、重大會計政策之彙總說明

編製本個體財務報告所採用之主要會計政策說明如下。除另有說明外，此等政策在所有報導期間一致地適用。

(一) 遵循聲明

本個體財務報告係依據證券發行人財務報告編製準則編製。

(二) 編製基礎

1. 除下列重要項目外，本個體財務報告係按歷史成本編製：

- (1) 按公允價值衡量之透過損益按公允價值衡量之金融資產及負債(包括衍生工具)。
- (2) 按公允價值衡量之透過其他綜合損益按公允價值衡量之金融資產。
- (3) 按退休基金資產減除確定福利義務現值之淨額認列之確定福利負債。

2. 編製符合金管會認可之國際財務報導準則、國際會計準則、解釋及解釋公告(以下簡稱 IFRSs)之財務報告需要使用一些重要會計估計，在應用本公司的會計政策過程中亦需要管理階層運用其判斷，涉及高度判斷或複雜性之項目，或涉及個體財務報告之重大假設及估計之項目，請詳附註五說明。

(三) 外幣換算

本公司之財務報告所列之項目係以營運所處主要經濟環境之貨幣(即功能性貨幣)衡量。本個體財務報告係以本公司之功能性貨幣「新台幣」作為表達貨幣列報。

1. 外幣交易及餘額

- (1) 外幣交易採用交易日或衡量日之即期匯率換算為功能性貨幣，換算此等交易產生之換算差額認列為當期損益。
- (2) 外幣貨幣性資產及負債餘額，按資產負債表日之即期匯率評價調整，因調整而產生之換算差額認列為當期損益。
- (3) 外幣非貨幣性資產及負債餘額之換算差額為公允價值損益之一部份。屬透過損益按公允價值衡量者，按資產負債表日之即期匯率評價調整，因調整而產生之兌換差額認列為當期損益；屬透過其他綜合損益按公允價值衡量者，按資產負債表日之即期匯率評價調整，因調整而產生之兌換差額認列於其他綜合損益項目；屬非按公允價值衡量者，則按初始交易日之歷史匯率衡量。
- (4) 所有兌換損益於損益表之其他利益及損失列報。

2. 國外營運機構之換算

- (1) 功能性貨幣與表達貨幣不同之所有集團個體及關聯企業，其經營結果和財務狀況以下列方式換算為表達貨幣：
 - A. 表達於每一資產負債表之資產及負債係以該資產負債表日之收盤匯率換算；
 - B. 表達於每一綜合損益表之收益及費損係以當期平均匯率換算；及
 - C. 所有因換算而產生之兌換差額認列為其他綜合損益。

- (2)當部分處分或出售之國外營運機構為關聯企業，將於其他綜合損益項下之兌換差額按比例重分類於當期損益作為出售利益或損失之一部分。惟當本集團即使仍保留對前關聯企業之部分權益，但已喪失對國外營運機構屬關聯企業之重大影響，則係以處分對國外營運機構之全部權益處理。
- (3)當部分處分或出售之國外營運機構為子公司時，係按比例將認列為其他綜合損益之累計兌換差額重新歸屬予該國外營運機構之非控制權益。惟當本集團即使仍保留對前子公司之部分權益，但已喪失對國外營運機構屬子公司之控制，則係以處分對國外營運機構之全部權益處理。

(四) 資產負債區分流動及非流動之分類標準

1. 資產符合下列條件之一者，分類為流動資產：

- (1)預期將於正常營業週期中實現該資產，或意圖將其出售或消耗者。
- (2)主要為交易目的而持有者。
- (3)預期於資產負債表日後十二個月內實現者。
- (4)現金或約當現金，但於資產負債表日後至少十二個月交換或用以清償負債受到限制者除外。

本公司將所有不符合上述條件之資產分類為非流動。

2. 負債符合下列條件之一者，分類為流動負債：

- (1)預期將於正常營業週期中清償者。
- (2)主要為交易目的而持有者。
- (3)預期於資產負債表日後十二個月內到期清償者。
- (4)不能無條件將清償期限遞延至資產負債表日後至少十二個月者。負債之條款，可能依交易對方之選擇，以發行權益工具而導致清償者，不影響其分類。

本公司將所有不符合上述條件之負債分類為非流動。

(五) 透過損益按公允價值衡量之金融資產

1. 係指非屬按攤銷後成本衡量或透過其他綜合損益按公允價值衡量之金融資產。屬按攤銷後成本衡量或透過其他綜合損益按公允價值衡量之金融資產，當可消除或重大減少衡量或認列不一致時，本公司於原始認列時指定為透過損益按公允價值衡量之金融資產。
2. 本公司對於符合慣例交易之透過損益按公允價值衡量之金融資產係採用交易日會計。
3. 本公司於原始認列時按公允價值衡量，相關交易成本認列於損益，後續按

公允價值衡量，其利益或損失認列於損益。

4. 當收取股利之權利確立，與股利有關之經濟效益很有可能流入，及股利金額能可靠衡量時，本公司於損益認列股利收入。

(六) 透過其他綜合損益按公允價值衡量之金融資產

1. 係指原始認列時作一不可撤銷之選擇，將非持有供交易之權益工具投資的公允價值變動列報於其他綜合損益。
2. 本公司對於符合交易慣例之透過其他綜合損益按公允價值衡量之金融資產係採用交易日會計。
3. 本公司於原始認列時按其公允價值加計交易成本衡量，後續按公允價值衡量，屬權益工具之公允價值變動認列於其他綜合損益，於除列時，先前認列於其他綜合損益之累積利益或損失後續不得重分類至損益，轉列至保留盈餘項下。當收取股利之權利確立，與股利有關之經濟效益很有可能流入，及股利金額能可靠衡量時，本公司於損益認列股利收入。

(七) 按攤銷後成本衡量之金融資產

本公司持有不符合約當現金之定期存款，因持有期間短，折現之影響不重大，係以投資金額衡量。

(八) 應收帳款及票據

1. 係指依合約約定，已具無條件收取因移轉商品或勞務所換得對價金額權利之帳款及票據。
2. 屬未付息之短期應收帳款及票據，因折現之影響不大，本公司係以原始發票金額衡量。

(九) 金融資產減損

本公司於每一資產負債表日，就按攤銷後成本衡量之金融資產，考量所有合理且可佐證之資訊(包括前瞻性者)後，對自原始認列後信用風險並未顯著增加者，按 12 個月預期信用損失金額衡量備抵損失；對自原始認列後信用風險已顯著增加者，按存續期間預期信用損失金額衡量備抵損失；就不包含重大財務組成部分之應收帳款或合約資產，按存續期間預期信用損失金額衡量備抵損失。

(十) 金融資產之除列

本公司於符合下列情況之一時，將除列金融資產：

1. 收取來自金融資產現金流量之合約之權利失效。
2. 移轉收取金融資產現金流量之合約權利，且業已移轉金融資產所有權之幾乎所有風險及報酬。
3. 移轉收取金融資產現金流量之合約權利，惟未保留對金融資產之控制。

(十一) 存貨

存貨按成本與淨變現價值孰低者衡量，成本依加權平均法決定。製成品及在製品之成本包括原料、直接人工、其他直接成本及生產相關之製造費用（按正常產能分攤），惟不包括借款成本。比較成本與淨變現價值孰低時，採逐項比較法，淨變現價值係指在正常營業過程中之估計售價減除至完工尚須投入之估計成本及相關變動銷售費用後之餘額。

(十二) 採用權益法之投資/子公司及關聯企業

1. 子公司指受本公司控制之個體（包括結構型個體），當本公司暴露於來自對該個體之參與之變動報酬或對該等變動報酬享有權利，且透過對該個體之權力有能力影響該等報酬時，本公司即控制該個體。
2. 本公司與子公司間交易所產生之重大未實現損益業已銷除。子公司之會計政策與本公司採用之政策一致。
3. 本公司對子公司取得後之損益份額認列為當期損益，對其取得後之其他綜合損益份額則認列為其他綜合損益。如本公司對子公司所認列之損失份額等於或超過在該子公司之權益時，本公司繼續按持股比例認列損失。
4. 對子公司持股之變動若未導致喪失控制（與非控制權益之交易），係作為權益交易處理，亦即視為與業主間進行之交易。非控制權益之調整金額與所支付或收取對價之公允價值間之差額係直接認列為權益。
5. 關聯企業指所有本公司對其重大影響而無控制之個體，一般係直接或間接持有其 20% 以上表決權之股份。本公司對關聯企業之投資採用權益法處理，取得時依成本認列。
6. 本公司對關聯企業取得後之損益份額認列為當期損益，對其取得後之其他綜合損益份額則認列為其他綜合損益。如本公司對任一關聯企業之損失份額等於或超過其在該關聯企業之權益（包括任何其他無擔保之應收款），本公司不認列進一步之損失，除非本公司對該關聯企業有背書保證、資金貸與或意圖繼續支持該被投資公司則按持股比例繼續認列投資損失。
7. 依「證券發行人財務報告編製準則」規定，個體財務報告當期損益及其他綜合損益應與合併基礎編製之財務報告中當期損益及其他綜合損益歸屬於母公司業主之分攤數相同，個體財務報告業主權益應與合併基礎編製之財務報告中歸屬於母公司業主之權益相同。

(十三) 不動產、廠房及設備

1. 不動產、廠房及設備係以取得成本為入帳基礎，並將購建期間之有關利息資本化。

2. 後續成本只有在與該項目有關之未來經濟效益很有可能流入本公司，且該項目之成本能可靠衡量時，才包括在資產之帳面金額或認列為一項單獨資產。被重置部分之帳面金額應除列。所有其他維修費用於發生時認列為當期損益。
3. 不動產、廠房及設備之後續衡量採成本模式，除土地不提折舊外，其他按估計耐用年限以直線法計提折舊。不動產、廠房及設備各項組成若屬重大則單獨提列折舊。
4. 本公司於每一財務年度結束日對各項資產之殘值、耐用年限及折舊方法進行檢視，若殘值及耐用年限之預期值與先前之估計不同時，或資產所含之未來經濟效益之預期消耗型態已有重大變動，則自變動發生日起依國際會計準則第8號「會計政策、會計估計變動及錯誤」之會計估計變動規定處理。各項資產之耐用年限如下：

房屋及建築	2~50年
機器設備	2~15年
水電設備	7~20年
試驗設備	2~13年
污染防治設備	5~15年
辦公設備	2~10年
租賃改良	5~15年
其他設備	2~20年

(十四) 承租人之租賃交易－使用權資產/租賃負債

1. 租賃資產於可供本公司使用之日認列為使用權資產及租賃負債。當租賃合約係屬短期租賃或低價值標的資產之租賃時，將租賃給付採直線法於租賃期間認列為費用。
2. 租賃負債於租賃開始日將尚未支付之租賃給付按本公司增額借款利率折現後之現值認列，租賃給付包括固定給付減除可收取之任何租賃誘因及取決於某項指數或費率之變動租賃給付；後續採利息法按攤銷後成本法衡量，於租賃期間提列利息費用。當非屬合約修改造造成租賃期間或租賃給付變動時，將重評估租賃負債，並將再衡量數調整使用權資產。
3. 使用權資產於租賃開始日按成本認列，成本包括：
 - (1) 租賃負債之原始衡量金額；
 - (2) 於開始日或之前支付之任何租賃給付；及
 - (3) 發生之任何原始直接成本；
 後續採成本模式衡量，於使用權資產之耐用年限屆滿時或租賃期間屆滿時兩者之較早者，提列折舊費用。當租賃負債重評估時，使用權資產將

調整租賃負債之任何再衡量數。

(十五) 無形資產

電腦軟體以取得成本為入帳基礎，按估計經濟耐用年數採直線法攤銷，攤銷年限為 3~10 年。

(十六) 非金融資產減損

本公司於資產負債表日針對有減損跡象之資產，估計其可回收金額，當可回收金額低於其帳面價值時，則認列減損損失。可回收金額係指一項資產之公允價值減處分成本或其使用價值，兩者較高者。當以前年度已認列資產減損之情況不存在或減少時，則迴轉減損損失，惟迴轉減損損失而增加之資產帳面金額，不超過該資產若未認列減損損失情況下減除折舊或攤銷後之帳面金額。

(十七) 借款

係指向銀行借入之長、短期款項。本公司於原始認列時按其公允價值減除交易成本衡量，後續就減除交易成本後之價款與贖回價值之任何差額，採有效利息法按攤銷程序於流通期間內認列利息費用於損益。

(十八) 應付帳款及票據

1. 係指因賒購原物料、商品或勞務所發生之債務及因營業與非因營業而發生之應付票據。
2. 屬未付息之短期應付帳款及票據，因折現之影響不大，本公司係以原始發票金額衡量。

(十九) 應付可轉換公司債

本公司發行之應付可轉換公司債，嵌入有轉換權(即持有人可選擇轉換為本公司普通股之權利，且為固定金額轉換固定數量之股份)及買回權。於初始發行時將發行價格依發行條件區分為金融資產、金融負債或權益，其處理如下：

1. 嵌入之買回權：於原始認列時以其公允價值之淨額帳列「透過損益按公允價值衡量之金融資產」；後續於資產負債表日，按當時之公允價值評價，差額認列「透過損益按公允價值衡量之金融資產利益或損失」。
2. 公司債之主契約：於原始認列時按公允價值衡量，與贖回價值間之差額認列為應付公司債溢折價；後續採有效利息法按攤銷程序於流通期間內認列於損益，作為「財務成本」之調整項目。
3. 嵌入之轉換權(符合權益之定義)：於原始認列時，就發行金額扣除上述「透過損益按公允價值衡量之金融資產」及「應付公司債」後之剩餘價值帳列「資本公積－認股權」，後續不再重新衡量。

4. 發行之任何直接歸屬之交易成本，按上述各項組成之原始帳面金額比例分配至各負債及權益之組成部分。
5. 當持有人轉換時，帳列負債組成部分（包括「應付公司債」及「透過損益按公允價值衡量之金融資產」）按其分類之後續衡量方法處理，再以前述依負債組成部分之帳面價值加計「資本公積－認股權」之帳面價值作為換出普通股之發行成本。

(二十) 金融負債之除列

本公司於合約明定之義務履行、取消或到期時，除列金融負債。

(二十一) 金融資產及負債之互抵

當有法律上可執行之權利將所認列之金融資產及負債金額抵銷，且意圖以淨額基礎交割或同時實現資產及清償負債時，始可將金融資產及金融負債互抵，並於資產負債表中以淨額表達。

(二十二) 員工福利

1. 短期員工福利

短期員工福利係以預期支付之非折現金額衡量，並於相關服務提供時認列為費用。

2. 退休金

(1) 確定提撥計畫

對於確定提撥計畫，係依權責發生基礎將應提撥之退休基金數額認列為當期之退休金成本。預付提撥金於可退還現金或減少未來給付之範圍內認列為資產。

(2) 確定福利計畫

A. 確定福利計畫下之淨義務係以員工當期或過去服務所賺得之未來福利金額折現計算，並以資產負債表日之確定福利義務現值減除計畫資產之公允價值。確定福利淨義務每年由精算師採用預計單位福利法計算，折現率係使用資產負債表日與確定福利計畫之貨幣及期間一致之政府公債（於資產負債表日）之市場殖利率。

B. 確定福利計畫產生再衡量數於發生當期認列於其他綜合損益，並表達於保留盈餘。

3. 員工酬勞及董監酬勞

員工酬勞及董監事酬勞係於具法律或推定義務且金額可合理估計時，認列為費用及負債。嗣後決議實際配發金額與估列金額有差異時，則按會計估計變動處理。

(二十三) 員工股份基礎給付

以權益交割之股份基礎給付協議係於給與日以所給與權益商品之公允價值衡量所取得之員工勞務，於既得期間認列為酬勞成本，並相對調整權益。權益商品之公允價值應反映市價既得條件及非既得條件之影響。認列之酬勞成本係隨著預期將符合服務條件及非市價既得條件之獎勵數量予以調整，直至最終認列金額係以既得日既得數量認列。前述股份基礎給付協議之給予日係以認購價格及股數均已確定之日。

(二十四) 所得稅

1. 所得稅費用包含當期及遞延所得稅。除與列入其他綜合損益或直接列入權益之項目有關之所得稅分別列入其他綜合損益或直接列入權益外，所得稅係認列於損益。
2. 本公司依據資產負債表日已立法或已實質性立法之稅率計算當期所得稅。管理階層就適用所得稅相關法規定期評估所得稅申報之狀況，並在適用情況下根據預期須向稅捐機關支付之稅款估列所得稅負債。未分配盈餘依所得稅法加徵之所得稅，嗣盈餘產生年度之次年度於股東會通過盈餘分派案後，始就實際盈餘之分派情形，認列未分配盈餘所得稅費用。
3. 遞延所得稅採用資產負債表法，按資產及負債之課稅基礎與其於個別資產負債表之帳面金額所產生之暫時性差異認列。遞延所得稅採用在資產負債表日已立法或已實質性立法，並於有關之遞延所得稅資產實現或遞延所得稅負債清償時預期適用之稅率及稅法為準。
4. 遞延所得稅資產於暫時性差異很有可能用以抵減未來應課稅所得之範圍內認列，並於每一資產負債表日重評估未認列及已認列之遞延所得稅資產。
5. 當有法定執行權將所認列之當期所得稅資產及負債金額互抵且有意圖以淨額基礎清償或同時實現資產及清償負債時，始將當期所得稅資產及當期所得稅負債互抵；當有法定執行權將當期所得稅資產及當期所得稅負債互抵。

(二十五) 股本

普通股分類為權益。直接歸屬於發行新股或認股權之增額成本以扣除所得稅後之淨額於權益中列為價款減項。

(二十六) 股利分配

分派予本公司股東之股利於本公司股東會決議分派股利時於財務報告認列，分派現金股利認列為負債。

(二十七) 收入認列

1. 商品銷售

(1) 本公司製造並銷售醫療用原料藥及紫外線吸收劑等相關產品，銷售收入於產品之控制移轉予客戶時認列，即當產品被交付予客戶，客戶對於產品銷售之通路及價格具有裁量權，且本公司並無尚未履行之履約義務可能影響接受該產品時。當產品被運送至指定地點，陳舊過時及滅失之風險已移轉予客戶，且客戶依據銷售合約接受產品，或有客觀證據證明所有接受標準皆已滿足時，商品交付方屬發生。

(2) 應收帳款於商品交付予客戶時認列，依交易條件之時點，本公司對合約價款具無條件權利，僅須時間經過即可自客戶收取對價。

2. 研究開發收入

本公司提供藥物研究開發等相關服務。勞務收入於服務提供予客戶之財務報導期間內認列為收入。固定價格合約之收入係以資產負債表日止已實際提供之服務占全部應提供服務之比例認列，服務之完工比例係以截至財務報導日止已履行之勞務占應履行總勞務之比例估計。客戶依照所協議之付款時間表支付合約價款，當本公司已提供之服務超過客戶應付款時認列為合約資產，若客戶應付款超過本公司已提供之服務時則認列為合約負債。

五、重大會計判斷、估計及假設不確定性之主要來源

本公司編製本個體財務報告時，管理階層已運用其判斷以決定所採用之會計政策，並依據資產負債表日當時之情況對於未來事件之合理預期以作出會計估計及假設。所作出之重大會計估計與假設可能與實際結果存有差異，將考量歷史經驗及其他因子持續評估及調整。該等估計及假設具有導致資產及負債帳面金額於下個財務年度重大調整之風險。本公司並無會計政策採用之重大會計判斷，另重要會計估計與假設不確定性之說明請詳下：

重要會計估計及假設

(一) 存貨之評價

由於存貨須以成本與淨變現價值孰低者計價，故本公司必須運用判斷及估計決定資產負債表日存貨之淨變現價值。由於原料藥之市場競爭激烈及具有有效期之限制，本公司評估資產負債表日存貨因正常損耗、過時陳舊或無市場銷售價值之金額，並將存貨成本沖減至淨變現價值。此存貨評價主要係依未來特定期間內之產品需求為估計基礎，故可能產生重大變動。

民國 109 年 12 月 31 日，本公司存貨之帳面金額為 \$1,451,051。

(二)採用權益法之投資減損評估

投資溢價產生之商譽減損評估過程依賴本公司主觀判斷，係依據享有被投資公司預期未來現金流量之折現值評估可回收金額，並分析其相關假設之合理性。

六、重要會計項目之說明

(一)現金及約當現金

	<u>109年12月31日</u>	<u>108年12月31日</u>
零用金及庫存現金	\$ 634	\$ 646
活期存款	417,244	185,567
外幣活期存款	<u>109,407</u>	<u>177,632</u>
	<u>\$ 527,285</u>	<u>\$ 363,845</u>

1. 本公司往來之金融機構信用品質良好，且本公司與多家金融機構往來以分散信用風險，預期發生違約之可能性甚低。
2. 本公司未有將現金及約當現金提供質押之情形。

(二)透過損益按公允價值衡量之金融資產

	<u>109年12月31日</u>	<u>108年12月31日</u>
流動項目：		
強制透過損益按公允價值衡量之金融資產		
上市櫃公司股票		
台康生技科技股份有限公司	\$ 62,456	\$ -
東曜藥業股份有限公司(註)	67,901	-
衍生金融工具		
-可轉換公司債之贖回權	<u>490</u>	<u>-</u>
	130,847	-
評價調整	<u>80,377</u>	<u>-</u>
	<u>\$ 211,224</u>	<u>\$ -</u>

	<u>109年12月31日</u>	<u>108年12月31日</u>
非流動項目：		
強制透過損益按公允價值衡量之 金融資產		
上市櫃公司股票		
台康生技科技股份有限公司	\$ 388,316	\$ 388,821
生華生物科技股份有限公司	-	112,798
東曜藥業股份有限公司(註)	-	88,809
興櫃公司股票		
台睿生物科技股份有限公司	87,810	99,699
非上市櫃、興櫃股票		
AG Global Inc.	35,340	35,340
衍生金融工具		
-可轉換公司債之贖回權	-	490
	<u>511,466</u>	<u>725,957</u>
評價調整	<u>274,661</u>	<u>38,543</u>
合計	<u>\$ 786,127</u>	<u>\$ 764,500</u>

註：原公司名稱為東源國際醫藥股份有限公司，業已於民國 108 年 2 月更名為東曜藥業股份有限公司。

1. 本公司透過損益按公允價值衡量之金融資產於民國 109 年及 108 年度認列之淨利益(損失)分別為\$375,725 及(\$17,953)。
2. 本公司未有將透過損益按公允價值衡量之金融資產提供質押之情形。

(三) 透過其他綜合損益按公允價值衡量之金融資產

<u>項</u>	<u>目</u>	<u>109年12月31日</u>	<u>108年12月31日</u>
非流動項目：			
權益工具			
非上市、上櫃、興櫃股票			
Oncomatryx Biopharma, S. L.	\$ 57,135	\$ 15,158	
評價調整	<u>1,855</u>	<u>(1,601)</u>	
合計	<u>\$ 58,990</u>	<u>\$ 13,557</u>	

1. 本公司選擇將屬策略性投資之股票投資分類為透過其他綜合損益按公允價值衡量之金融資產，該等投資於民國 109 年及 108 年 12 月 31 日之公允價值分別為\$58,990 及\$13,557。

2. 透過其他綜合損益按公允價值衡量之金融資產認列於綜合損益之之明細如下：

	<u>109年度</u>	<u>108年度</u>
<u>透過其他綜合損益按公允價值</u>		
<u>衡量之權益工具</u>		
認列於其他綜合損益之公允價值變動	\$ 3,456	(\$ 1,601)

3. 在不考慮所持有之擔保品或其他信用增強之情況下，最能代表本公司持有透過其他綜合損益按公允價值衡量之金融資產，於民國 109 年及 108 年 12 月 31 日信用風險最大之暴險金額分別為 \$58,990 及 \$13,557。

4. 本公司未有將透過其他綜合損益按公允價值衡量之金融資產提供作為質押擔保之情形。

(四) 按攤銷後成本衡量之金融資產

項	<u>目</u>	<u>109年12月31日</u>	<u>108年12月31日</u>
流動項目：			
超過3個月以上之定期存款		\$ 20,000	\$ 20,000

1. 在不考慮所持有之擔保品或其他信用增強之情況下，最能代表本公司持有按攤銷後成本衡量之金融資產，於民國 109 年及 108 年 12 月 31 日信用風險最大之暴險金額均為 \$20,000。

2. 本公司未有將按攤銷後成本衡量之金融資產提供作為質押擔保之情形。

3. 相關按攤銷後成本衡量之金融資產信用風險資訊請詳附註十二、(二)。

(五) 應收票據及帳款淨額

	<u>109年12月31日</u>	<u>108年12月31日</u>
應收票據	\$ -	\$ 1,882
應收帳款	\$ 764,043	\$ 875,949
減：備抵損失	(19,297)	(11,280)
	<u>\$ 744,746</u>	<u>\$ 864,669</u>

1. 應收帳款之帳齡分析如下：

	<u>109年12月31日</u>	<u>108年12月31日</u>
未逾期	\$ 605,780	\$ 665,700
逾期30天內	99,459	118,366
逾期31-90天	41,660	23,431
逾期91-180天	172	19,396
逾期181天以上	16,972	49,056
	<u>\$ 764,043</u>	<u>\$ 875,949</u>

以上係以逾期天數為基準進行之帳齡分析。

2. 民國 109 年及 108 年 12 月 31 日之應收帳款及應收票據餘額均為客戶合約所產生，另於民國 108 年 1 月 1 日客戶合約之應收款餘額為\$855,052。
3. 本公司並未持有任何作為應收票據及帳款之擔保品。
4. 在不考慮所持有之擔保品或其他信用增強之情況下，最能代表本公司應收票據於民國 109 年及 108 年 12 月 31 日信用風險最大之暴險金額分別為\$0 及\$1,882；最能代表本公司應收帳款於民國 109 年及 108 年 12 月 31 日信用風險最大之暴險金額分別為\$744,746 及\$864,669。
5. 相關應收帳款及應收票據信用風險資訊請詳附註十二、(二)。

(六) 存貨

	109年12月31日		
	成本	備抵跌價及呆滯損失	帳面金額
商品	\$ 18,159	(\$ 2,725)	\$ 15,434
原物料	516,188	(94,835)	421,353
在製品	561,658	(72,751)	488,907
製成品	720,460	(195,103)	525,357
	<u>\$ 1,816,465</u>	<u>(\$ 365,414)</u>	<u>\$ 1,451,051</u>
	108年12月31日		
	成本	備抵跌價及呆滯損失	帳面金額
商品	\$ 29,615	(\$ 3,127)	\$ 26,488
原物料	436,206	(100,882)	335,324
在製品	491,894	(74,290)	417,604
製成品	684,207	(216,443)	467,764
	<u>\$ 1,641,922</u>	<u>(\$ 394,742)</u>	<u>\$ 1,247,180</u>

當期認列之存貨相關費損：

	109 年 度	108 年 度
已出售存貨成本	\$ 1,994,696	\$ 1,842,480
存貨跌價及報廢損失	70,792	29,109
勞務成本	90,416	87,416
其他	(966)	(809)
	<u>\$ 2,154,938</u>	<u>\$ 1,958,196</u>

(七)採用權益法之投資

帳列資產科目(表列「採用權益法之投資」)	109年12月31日	108年12月31日
台新藥股份有限公司	\$ 114,902	\$ 151,524
Epione Investment Cayman Limited	1,340	1,212
安而奇股份有限公司	1,239	1,206
台昂生技股份有限公司	10,301	10,339
	<u>\$ 127,782</u>	<u>\$ 164,281</u>

帳列負債科目(表列「其他非流動負債」)	109年12月31日	108年12月31日
Formosa Laboratories Japan 株式會社	<u>(\$ 1,431)</u>	<u>(\$ 1,676)</u>

1. 有關本公司之子公司資訊，請參見本公司民國 109 年度合併財務報告附註四(三)。
2. 本公司對採用權益法之被投資公司-安而奇股份有限公司及 Formosa Laboratories Japan 株式會社持股比例分別為 45%及 40%，因其實收資本額、稅前損益及其他綜合損益份額佔本公司資產(負債)總額、稅前損益及其他綜合損益比例甚小，故未取得經會計師查核簽證之財務報表。
3. 因安而奇股份有限公司及 Formosa Laboratories Japan 株式會社之資產、負債、收入及損益佔本公司比例甚小，故不另行揭露。

(八) 不動產、廠房及設備

	土地	房屋及 建築(註3)	機器設備	水電設備	試驗設備	污染防治 設備	辦公設備	租賃改良	其他設備	未完工程及 待驗設備	合計	預付設備款 (註1)
109年1月1日												
成本	\$ 655,950	\$ 1,112,311	\$ 2,219,584	\$ 97,668	\$ 283,238	\$ 195,492	\$ 87,007	\$ 15,243	\$ 214,789	\$ 2,409,746	\$ 7,291,028	\$ 145,454
累計折舊	-	(360,104)	(1,087,678)	(72,959)	(104,212)	(80,443)	(53,931)	(8,327)	(113,579)	-	(1,881,233)	-
	\$ 655,950	\$ 752,207	\$ 1,131,906	\$ 24,709	\$ 179,026	\$ 115,049	\$ 33,076	\$ 6,916	\$ 101,210	\$ 2,409,746	\$ 5,409,795	\$ 145,454
109年度												
1月1日	\$ 655,950	\$ 752,207	\$ 1,131,906	\$ 24,709	\$ 179,026	\$ 115,049	\$ 33,076	\$ 6,916	\$ 101,210	\$ 2,409,746	\$ 5,409,795	\$ 145,454
增添(註2)	-	6,041	61,023	-	10,517	1,797	1,849	-	11,572	374,739	467,538	245,013
處分	-	(633)	(117)	-	(60)	-	-	-	(44)	-	(854)	-
移轉(註4)	-	400,634	491,284	-	77,858	8,984	3,178	-	12,938	(740,159)	254,717	(274,115)
重分類	-	-	4,183	-	(4,183)	-	-	-	-	-	-	-
折舊費用	-	(53,552)	(238,169)	(3,193)	(39,879)	(15,713)	(9,336)	(1,043)	(26,541)	-	(387,426)	-
12月31日	\$ 655,950	\$ 1,104,697	\$ 1,450,110	\$ 21,516	\$ 223,279	\$ 110,117	\$ 28,767	\$ 5,873	\$ 99,135	\$ 2,044,326	\$ 5,743,770	\$ 116,352
109年12月31日												
成本	\$ 655,950	\$ 1,517,293	\$ 2,773,838	\$ 97,668	\$ 365,547	\$ 206,273	\$ 92,000	\$ 15,243	\$ 239,067	\$ 2,044,326	\$ 8,007,205	\$ 116,352
累計折舊	-	(412,596)	(1,323,728)	(76,152)	(142,268)	(96,156)	(63,233)	(9,370)	(139,932)	-	(2,263,435)	-
	\$ 655,950	\$ 1,104,697	\$ 1,450,110	\$ 21,516	\$ 223,279	\$ 110,117	\$ 28,767	\$ 5,873	\$ 99,135	\$ 2,044,326	\$ 5,743,770	\$ 116,352

註1：預付設備款表列「其他非流動資產」。

註2：含資本化利息。

註3：本公司房屋及建築之重大組成部分包括建物及建物附屬工程改良，分別按15~50年及2~15年提列折舊。

註4：本期移轉差異數係預付設備款轉列無形資產及營業費用。

	土地	房屋及 建築(註3)	機器設備	水電設備	試驗設備	污染防治設備	辦公設備	租賃改良	其他設備	未完工程及 待驗設備	合計	預付設備款 (註1)
108年1月1日												
成本	\$ 635,063	\$ 1,022,876	\$ 1,966,589	\$ 97,668	\$ 240,043	\$ 190,132	\$ 78,225	\$ 15,243	\$ 179,555	\$ 1,045,257	\$ 5,470,651	\$ 315,002
累計折舊	-	(319,099)	(893,908)	(68,520)	(84,859)	(65,694)	(44,821)	(7,045)	(88,429)	-	(1,572,435)	-
	<u>\$ 635,063</u>	<u>\$ 703,777</u>	<u>\$ 1,072,621</u>	<u>\$ 29,148</u>	<u>\$ 155,184</u>	<u>\$ 124,438</u>	<u>\$ 33,404</u>	<u>\$ 8,198</u>	<u>\$ 91,126</u>	<u>\$ 1,045,257</u>	<u>\$ 3,898,216</u>	<u>\$ 315,002</u>
108年度												
1月1日	\$ 635,063	\$ 703,777	\$ 1,072,621	\$ 29,148	\$ 155,184	\$ 124,438	\$ 33,404	\$ 8,198	\$ 91,126	\$ 1,045,257	3,898,216	\$ 315,002
增添(註2)	196	2,645	25,399	-	46,588	976	5,975	-	14,038	1,182,207	1,278,024	401,807
處分	-	-	(634)	-	-	-	-	-	(56)	-	(690)	-
移轉(註4)	20,691	86,790	230,823	-	8,913	4,384	2,842	-	21,312	182,282	558,037	(571,355)
重分類	-	-	1,700	-	(1,700)	-	-	-	-	-	-	-
折舊費用	-	(41,005)	(198,003)	(4,439)	(29,959)	(14,749)	(9,145)	(1,282)	(25,210)	-	(323,792)	-
12月31日	<u>\$ 655,950</u>	<u>\$ 752,207</u>	<u>\$ 1,131,906</u>	<u>\$ 24,709</u>	<u>\$ 179,026</u>	<u>\$ 115,049</u>	<u>\$ 33,076</u>	<u>\$ 6,916</u>	<u>\$ 101,210</u>	<u>\$ 2,409,746</u>	<u>\$ 5,409,795</u>	<u>\$ 145,454</u>
108年12月31日												
成本	\$ 655,950	\$ 1,112,311	\$ 2,219,584	\$ 97,668	\$ 283,238	\$ 195,492	\$ 87,007	\$ 15,243	\$ 214,789	\$ 2,409,746	\$ 7,291,028	\$ 145,454
累計折舊	-	(360,104)	(1,087,678)	(72,959)	(104,212)	(80,443)	(53,931)	(8,327)	(113,579)	-	(1,881,233)	-
	<u>\$ 655,950</u>	<u>\$ 752,207</u>	<u>\$ 1,131,906</u>	<u>\$ 24,709</u>	<u>\$ 179,026</u>	<u>\$ 115,049</u>	<u>\$ 33,076</u>	<u>\$ 6,916</u>	<u>\$ 101,210</u>	<u>\$ 2,409,746</u>	<u>\$ 5,409,795</u>	<u>\$ 145,454</u>

註1：預付設備款表列「其他非流動資產」。

註2：含資本化利息。

註3：本公司房屋及建築之重大組成部分包括建物及建物附屬工程改良，分別按15-50年及2-15年提列折舊。

註4：本期移轉差異數係預付設備款轉列無形資產及營業費用。

1. 不動產、廠房及設備借款成本資本化金額及利率區間：

	<u>109 年 度</u>	<u>108 年 度</u>
資本化金額	\$ 28,029	\$ 28,109
資本化利率區間	0.9450%~1.3345%	1.165%~1.2725%

2. 以不動產、廠房及設備提供擔保之資訊，請詳附註八之說明。

(九) 其他非流動資產

	<u>109年12月31日</u>	<u>108年12月31日</u>
預付設備款	\$ 116,352	\$ 145,454
存出保證金	12,678	13,009
其他	3,233	3,113
	<u>\$ 132,263</u>	<u>\$ 161,576</u>

(十) 應付短期票券

	<u>109年12月31日</u>	<u>108年12月31日</u>
應付商業本票	\$ 170,000	\$ 120,000
減：未攤銷折價	(103)	(49)
	<u>\$ 169,897</u>	<u>\$ 119,951</u>
利率區間	<u>0.992%~1.05%</u>	<u>1.13%~1.198%</u>

(十一) 短期借款

	<u>109年12月31日</u>	<u>利率區間</u>	<u>擔保品</u>
銀行借款			
擔保借款	\$ 76,000	1.15%	請詳附註八
信用借款	790,000	1.02%~1.15%	無
購料借款	232,068	1.01%~1.21%	"
	<u>\$ 1,098,068</u>		
	<u>108年12月31日</u>	<u>利率區間</u>	<u>擔保品</u>
銀行借款			
擔保借款	\$ 77,000	1.2%	請詳附註八
信用借款	815,366	1.2%	無
	<u>\$ 892,366</u>		

註：依合約規定，若於起息日前還款，即無須支付利息。

本公司於民國 109 年及 108 年度認列於損益之利息費用分別為 \$13,787 及 \$11,027。

(十二) 其他應付款

	<u>109年12月31日</u>	<u>108年12月31日</u>
應付薪資及獎金	\$ 111,804	\$ 101,312
應付設備款	82,135	270,561
應付消耗品	50,747	31,846
應付佣金	35,930	39,182
應付修繕費	27,318	28,143
應付員工及董監酬勞	23,500	3,601
應付水電瓦斯費	13,743	13,142
其他	57,046	46,932
	<u>\$ 402,223</u>	<u>\$ 534,719</u>

(十三) 應付公司債

	<u>109年12月31日</u>	<u>108年12月31日</u>
國內第三次無擔保轉換公司債	\$ 700,000	\$ 700,000
減：應付公司債折價	(5,901)	(16,857)
	694,099	683,143
減：一年或一營業週期內到期公司債	(694,099)	-
	<u>\$ -</u>	<u>\$ 683,143</u>

1. 本公司國內第三次無擔保轉換公司債之發行條件如下：

- (1) 本公司經主管機關核准募集及發行國內第三次無擔保轉換公司債，發行總額計\$703,500，票面利率0%，發行期間3年，流動期間自民國107年7月20日至110年7月20日。於民國107年7月20日於財團法人中華民國證券櫃檯買賣中心掛牌交易。本轉換公司債到期時按債券面額以現金一次償還。
- (2) 本轉換公司債持有人自本債券發行日後屆滿三個月翌日起，至到期日止，除依辦法或法令規定須暫停過戶期間外，得隨時向本公司請求轉換為本公司普通股，轉換後普通股之權利義務與原已發行之普通股相同。
- (3) 本轉換公司債之轉換價格係依轉換辦法規定之訂價模式予以訂定（轉換價格每股\$60元），續後轉換價格遇有本公司因反稀釋條款之情況，將依轉換辦法規定之訂價模式予以調整。
- (4) 依轉換辦法規定，所有本公司償還或已轉換之本轉換公司債將註銷，且所有尚隨附於公司債之權利義務亦將併同消滅，不再發行。

2. 本公司民國107年7月20日發行國內第一次可轉換公司債時，依據國際會計準則第32號規定，將屬權益性質之轉換權與各負債組成要素分離，帳列「資本公積－認股權」計\$33,387。另嵌入買回權，依據國際財務報導準則第9號規定，因其與主契約債務商品之經濟特性及風險非緊密關聯，故予以分離處理，並以其淨額帳列「透過損益按公允價值

衡量之金融資產」。經分離後主契約債務之有效利為 1.5921%。截至民國 109 年 12 月 31 日資本公積-認股權餘額為\$33,387。

3. 本公司因分別於民國 107 年 7 月及 109 年 3 月辦理現金增資，依國內第三次無擔保轉換公司債發行及轉換辦法第 11 條規定，轉換價格應予以調整，本公司於民國 107 年 7 月 20 日及 109 年 4 月 13 日調整轉換價格分別為每股新台幣 59.9 元及新台幣 58.4 元。
4. 本公司民國 109 年及 108 年度應付公司債折價攤提分別為\$10,956 及 \$10,783。

(十四) 長期借款

借款性質	借款期間及還款方式	利率區間	擔保品	109年12月31日
中長期銀行借款				
王道銀行(註1)	109.7.3~111.7.2 到期還本	1.13%	無	\$ 100,000
兆豐銀行(註1)	109.4.1~112.2.24 到期還本	1.35%	註2	250,000
上海儲蓄銀行	108.12.19~112.12.19 自110年3月起，每季平均償還	1.25%	"	98,000
	109.9.15~113.9.15 自110年12月起，每季平均償還	1.25%	"	62,000
元大銀行(註1)	109.10.29~111.10.28 到期還本	1.40%	無	100,000
玉山銀行	107.6.29~110.6.29 自108年9月起，每季平均償還	1.45%	"	25,000
安泰銀行(註1)	109.2.20~111.2.20 到期還本	1.55%	"	100,000
台中銀行	109.8.21~110.9.21 到期還本	1.50%	"	100,000
日盛銀行(註1)	109.1.16~112.1.16 到期還本	1.33%	"	100,000
華南銀行	107.4.3~110.4.3 自107年5月起，每月平均償還	1.27%	"	5,556
星展銀行(台灣)	107.3.27~110.3.26 自108年3月起，每半年平均償還	1.48%	"	40,000
彰化銀行	107.12.27~110.12.27 自109年3月起，每季平均償還	1.28%	"	50,000
	107.12.27~110.12.27 自109年6月起，每季平均償還	1.28%	"	57,143
陽信銀行	109.5.20~114.5.20 自111年5月起，每季平均償還	1.36%	註2	500,000
	109.5.20~116.5.20 自111年5月起，每季平均償還	1.36%	"	276,191
	109.12.28~111.12.28(註1) 到期還本	1.36%	無	297,800
				2,161,690
減：一年內到期部分(表列其他流動負債)				(315,532)
				<u>\$ 1,846,158</u>

借款性質	借款期間及還款方式	利率區間	擔保品	108年12月31日
中長期銀行借款				
王道銀行	107.9.14~110.2.14(註1) 到期還本	1.60%	無	\$ 150,000
	107.12.28~114.12.5 自109年12月起，每季平均償還	1.60%	〃	35,000
	107.12.7~114.12.7 自109年12月起，每季平均償還	1.60%	註2	465,000
	107.12.24~114.12.15 自109年12月起，每季平均償還	1.60%	無	233,575
	108.3.22~110.2.4(註1) 到期還本	1.48%	〃	50,000
兆豐銀行(註1)	106.12.25~109.10.10 到期還本	1.35%	註2	220,000
上海儲蓄銀行	104.7.27~109.7.27 自104年8月起，每月平均償還	1.62%	無	6,049
	108.12.19~112.12.19 自110年3月起，每季平均償還	1.50%	註2	98,000
元大銀行(註1)	108.8.11~110.8.11 到期還本	1.60%	無	200,000
玉山銀行	107.6.29~110.6.29 自108年9月起，每季平均償還	1.60%	〃	75,000
安泰銀行(註1)	108.5.21~110.5.20 到期還本	1.55%	〃	100,000
台中銀行	107.8.22~109.8.22 到期還本	1.59%	〃	100,000
日盛銀行(註1)	107.1.16~110.1.16 到期還本	1.45%	〃	100,000
台新銀行(註1)	108.9.24~110.9.23 到期還本	1.40%	〃	200,000
華南銀行	107.4.3~110.4.3 自107年5月起，每月平均償還	1.55%	〃	22,222
星展銀行(台灣)	107.3.27~110.3.26 自108年3月起，每半年平均償還	1.48%	〃	120,000
彰化銀行	107.12.27~110.12.27 自109年3月起，每季平均償還	1.53%	〃	100,000
	107.12.27~110.12.27 自109年6月起，每季平均償還	1.53%	〃	100,000
				2,374,846
減：一年內到期部分(表列其他流動負債)				(600,505)
				<u>\$ 1,774,341</u>

註 1：該等借款可於合約期間內循環動用。

註 2：擔保情形請詳附註八。

1. 依據與銀行簽訂之授信合約，部分有要求本公司應依照年度及半年度合併財務報表計算並維持所議定之財務約定事項。於民國 109 年 12 月 31 日及 108 年 12 月 31 日本公司之合併財務報表經計算結果均符合前揭約定事項。
2. 本公司民國 109 年及 108 年 12 月 31 日未動用之總借款額度分別為 \$1,233,289 及 \$1,124,601。

(十五) 退休金

1. 確定福利計畫

(1) 本公司依據「勞動基準法」之規定，訂有確定福利之退休辦法，適用於民國 94 年 7 月 1 日實施「勞工退休金條例」前所有正式員工之服務年資，以及於實施「勞工退休金條例」後選擇繼續適用勞動基準法員工之後續服務年資。員工符合退休條件者，退休金之支付係根據服務年資及退休前 6 個月之平均薪資計算，15 年以內(含)的服務年資每滿一年給予兩個基數，超過 15 年之服務年資每滿一年給予一個基數，惟累積最高以 45 個基數為限。本公司按月就薪資總額 2% 提撥退休基金，以勞工退休準備金監督委員會之名義專戶儲存於台灣銀行。另本公司於每年年度終了前，估算前項勞工退休準備金專戶餘額，若該餘額不足給付次一年度內預估符合退休條件之勞工依前述計算之退休金數額，本公司將於次年度三月底前一次提撥其差額。

(2) 資產負債表認列之金額如下：

	<u>109年12月31日</u>	<u>108年12月31日</u>
確定福利義務現值	\$ 44,613	\$ 40,353
計畫資產公允價值	(25,555)	(23,946)
淨確定福利負債(表列「其他非流動負債」)	<u>\$ 19,058</u>	<u>\$ 16,407</u>

(3) 淨確定福利負債之變動如下：

	<u>確定福利 義務現值</u>	<u>計畫資產 公允價值</u>	<u>淨確定 福利負債</u>
109年度			
1月1日餘額	\$ 40,353	(\$ 23,946)	\$ 16,407
當期服務成本	536	-	536
利息費用(收入)	<u>280</u>	<u>(168)</u>	<u>112</u>
	<u>41,169</u>	<u>(24,114)</u>	<u>17,055</u>
再衡量數：			
財務假設變動影響數	2,131	-	2,131
經驗調整	1,313	(796)	517
提撥退休基金	<u>-</u>	<u>(645)</u>	<u>(645)</u>
12月31日餘額	<u>\$ 44,613</u>	<u>(\$ 25,555)</u>	<u>\$ 19,058</u>

	確定福利 義務現值	計畫資產 公允價值	淨確定 福利負債
108年度			
1月1日餘額	\$ 36,699	(\$ 22,552)	\$ 14,147
當期服務成本	489	-	489
利息費用(收入)	347	(217)	130
	<u>37,535</u>	<u>(22,769)</u>	<u>14,766</u>
再衡量數：			
財務假設變動影響數	1,986	-	1,986
經驗調整	1,076	(799)	277
提撥退休基金	-	(622)	(622)
支付退休金	(244)	244	-
12月31日餘額	<u>\$ 40,353</u>	<u>(\$ 23,946)</u>	<u>\$ 16,407</u>

(4)本公司之確定福利退休計劃基金資產，係由台灣銀行按該基金年度投資運用計畫所定委託經營項目之比例及金額範圍內，依勞工退休基金收支保管及運用辦法第六條之項目（即存放國內外之金融機構，投資國內外上市、上櫃或私募之權益證券及投資國內外不動產之證券化商品等）辦理委託經營，相關運用情形係由勞工退休基金監理會進行監督。該基金之運用，其每年決算分配之最低收益，不得低於依當地銀行二年定期存款利率計算之收益。若有不足，則經主管機關核准後由國庫補足。因本公司無權參與該基金之運作及管理，故無法依國際會計準則第19號第142段規定揭露計劃資產公允價值之分類。民國109年及108年12月31日構成該基金總資產之公允價值，請詳政府公告之各年度之勞工退休基金運用報告。

(5)有關退休金之精算假設彙總如下：

	109年度	108年度
折現率	0.35%	0.69%
未來薪資增加率	1.50%	1.50%

民國109年及108年度對於未來死亡率之假設係採台灣壽險業經驗生命表。

因採用之主要精算假設變動而影響之確定福利義務現值分析如下：

	折現率		未來薪資增加率	
	增加0.25%	減少0.25%	增加0.25%	減少0.25%
109年12月31日				
對確定福利義務現值之影響	<u>(\$ 1,131)</u>	<u>\$ 1,171</u>	<u>\$ 1,138</u>	<u>(\$ 1,105)</u>

折現率		未來薪資增加率	
增加0.25%	減少0.25%	增加0.25%	減少0.25%

108年12月31日

對確定福利義務現值之影響 (\$ 1,060) \$ 1,099 \$ 1,071 (\$ 1,039)

(6) 本公司於民國110年度預計支付予退休計畫之提撥金為\$654。

(7) 截至民國109年12月31日，該退休計畫之加權平均存續期間為10年。

2. 確定提撥計畫

(1) 自民國94年7月1日起，本公司依據「勞工退休金條例」，訂有確定提撥之退休辦法，適用於本國籍之員工。本公司就員工選擇適用「勞工退休金條例」所定之勞工退休金制度部分，每月按薪資之6%提繳勞工退休金至勞保局員工個人帳戶，員工退休金之支付依員工個人之退休金專戶及累積收益之金額採月退休金或一次退休金方式領取。

(2) 民國109年及108年度，本公司依上開退休金辦法認列之退休金成本分別為\$29,962及\$28,492。

(十六) 股份基礎給付

1. 民國109年度，本公司之股份基礎給付協議如下：

協議之類型	給與日	給與數量	合約期間	既得條件
現金增資保留員工認購	109.3.19	168仟股	不適用	立即既得

民國108年度：無此情形。

2. 本公司給與之股份基礎給付交易使用 Black-Scholes 選擇權評價模式估計認股選擇權之公允價值，相關資訊如下：

協議之類型	給與日	股價 (元)	履約 價格(元)	預期 波動率(註)	預期存 續期間	預期 股利	無風險 利率	每單位 公允價值(元)
現金增資保留員工認購	109.3.19	\$36.45	\$ 37	58.86%	0.01年	0%	0.59%	\$ 0.7592

註：預期波動率係採用本公司最近三個月之每日歷史股價波動資料估計。

3. 股份基礎給付交易產生之費用如下：

	109年度	108年度
權益交割	\$ 127	\$ -

(十七) 股本

1. 民國109年12月31日止，本公司額定資本額為\$1,600,000，分為160,000仟股(含員工認股權憑證可認購股數8,000仟股)，實收資本額為\$1,083,126，每股面額10元。本公司已發行股份之股款均已收訖。

2. 本公司於民國 108 年 12 月 19 日經董事會決議通過辦理現金增資 9,300 仟股，每股面額新台幣 10 元，以每股新台幣 37 元溢價發行，上述現金增資案業經金管會證券期貨局於民國 109 年 1 月 15 日核准申報生效，並以民國 109 年 4 月 13 日為增資基準日，於民國 109 年 5 月 7 日完成變更登記。
3. 本公司普通股期初與期末流通在外股數(仟股)調節如下：

	109年度	108年度
1月1日	99,013	99,013
現金增資	9,300	-
12月31日	108,313	99,013

(十八) 資本公積

1. 依公司法規定，超過票面金額發行股票所得之溢額及受領贈與之所得之資本公積，除得用於彌補虧損外，於公司無累積虧損時，按股東原有股份之比例發給新股或現金。另依證券交易法之相關規定，以上開資本公積撥充資本時，每年以其合計數不超過實收資本額百分之十為限。公司非於盈餘公積填補資本虧損仍有不足時，不得以資本公積補充之。
2. 有關資本公積-認股權請詳附註六(十三)之說明。

(十九) 保留盈餘

1. 依本公司章程規定，每年度總決算如有盈餘，應先提繳稅款及彌補以往年度虧損，次提百分之十為法定盈餘公積(惟法定盈餘公積已達公司資本總額時，不在此限)，並依法令或主管機關規定提撥或迴轉特別盈餘公積。其餘得加計前期末分配盈餘為股東紅利，由董事會擬定盈餘分派議案，提請股東會決議分派或視業務需要酌予保留。
2. 本公司股利政策需視公司財務結構、營運狀況及資本預算等因素，兼顧股東利益及平衡股利等，就可分配盈餘得酌予保留或以股票或以現金或以股票及現金發放，其中現金股利之發放將不少於全部股利發放金額之百分之十，其餘為股票股利。
3. 法定盈餘公積除彌補公司虧損及按股東原有股份之比例發給新股或現金外，不得使用之，惟發給新股或現金者，以該項公積超過實收資本額百分之二十五之部分為限。
4. (1) 本公司分派盈餘時，依法令規定須就當年度資產負債表日之其他權益項目借方餘額提列特別盈餘公積始得分派，嗣後其他權益項目借方餘額迴轉時，迴轉金額得列入可供分派盈餘中。
(2) 首次採用 IFRSs 時，民國 101 年 4 月 6 日金管證發字第 1010012865 號函提列之特別盈餘公積，本公司於嗣後使用、處分或重分類相關

資產時，就原提列特別盈餘公積之比例予以迴轉，前述相關資產若為投資性不動產時，屬土地部分於處分或重分類時迴轉，屬土地以外之部分，則於使用期間逐期迴轉。

5. 本公司於民國 109 年 6 月 29 日及 108 年 6 月 27 日經股東會決議民國 108 年及 107 年度盈餘分派案如下：

	108年度		107年度	
	金額	每股股利(元)	金額	每股股利(元)
法定盈餘公積	\$ 982		\$ 17,682	
現金股利	-	\$ -	49,506	\$ 0.5
	<u>\$ 982</u>		<u>\$ 67,188</u>	

6. 本公司於民國 110 年 3 月 4 日經董事會提議民國 109 年盈餘分派案，分派案如下：

	109年度	
	金額	每股股利(元)
法定盈餘公積	\$ 39,791	
現金股利	-	\$ -
	<u>\$ 39,791</u>	

前述民國 109 年度盈餘分派案，截至民國 110 年 3 月 4 日止，尚未經股東會決議。

(二十) 其他權益項目

	109年度		
	透過其他綜合損益按公允價值衡量之權益工具投資未實現評價損益	國外營運機構財務報表換算之兌換差額	總計
1月1日	(\$ 1,601)	(\$ 2,265)	(\$ 3,866)
評價調整	3,456	-	3,456
外幣換算差異數：			
-子公司及關聯企業	-	177	177
-子公司及關聯企業之稅額	-	(35)	(35)
12月31日	<u>\$ 1,855</u>	<u>(\$ 2,123)</u>	<u>(\$ 268)</u>
	108年度		
	透過其他綜合損益按公允價值衡量之權益工具投資未實現評價損益	國外營運機構財務報表換算之兌換差額	總計
1月1日	\$ -	\$ 2,023	\$ 2,023
評價調整	(1,601)	-	(1,601)
外幣換算差異數：			
-子公司及關聯企業	-	(4,517)	(4,517)
-子公司及關聯企業之稅額	-	229	229
12月31日	<u>(\$ 1,601)</u>	<u>(\$ 2,265)</u>	<u>(\$ 3,866)</u>

(二十一) 營業收入

	<u>109年度</u>	<u>108年度</u>
客戶合約收入		
銷貨收入	\$ 2,926,606	\$ 2,656,102
勞務收入	181,477	131,588
	<u>\$ 3,108,083</u>	<u>\$ 2,787,690</u>

1. 客戶合約收入之細分

本公司之收入源於提供隨時間逐步移轉及於某一時點移轉之商品及勞務，收入可細分為下列地理區域：

	<u>109年度</u>		
	<u>於某一時點認列之收入</u>	<u>隨時間逐步認列之收入</u>	<u>合計</u>
印度	\$ 631,397	\$ -	\$ 631,397
加拿大	360,812	4,339	365,151
荷蘭	361,460	-	361,460
臺灣	195,010	72,313	267,323
日本	249,992	3,243	253,235
瑞士	231,730	-	231,730
美國	198,618	24,150	222,768
德國	165,234	-	165,234
西班牙	6,528	76,370	82,898
其他	525,825	1,062	526,887
	<u>\$ 2,926,606</u>	<u>\$ 181,477</u>	<u>\$ 3,108,083</u>

	<u>108年度</u>		
	<u>於某一時點認列之收入</u>	<u>隨時間逐步認列之收入</u>	<u>合計</u>
印度	\$ 651,315	\$ -	\$ 651,315
加拿大	274,097	-	274,097
荷蘭	408,247	-	408,247
臺灣	190,066	97,641	287,707
日本	192,191	6,364	198,555
瑞士	187,300	-	187,300
美國	78,629	4,422	83,051
德國	124,181	-	124,181
西班牙	10,604	22,890	33,494
其他	539,472	271	539,743
	<u>\$ 2,656,102</u>	<u>\$ 131,588</u>	<u>\$ 2,787,690</u>

2. 合約資產及合約負債

本公司認列客戶合約收入相關之合約資產及合約負債如下：

	109年12月31日	108年12月31日	108年1月1日
合約資產	\$ 275	\$ 9,463	\$ 23,601
合約負債	\$ 42,055	\$ 9,826	\$ -

本公司認列客戶合約收入相關之合約資產主要為提供藥物研究開發等相關服務；合約負債主要為預收貨款。

期初合約負債本期認列收入

	109年度	108年度
合約負債期初餘額本期認列收入	\$ 8,548	\$ -

(二十二) 利息收入

	109年度	108年度
銀行存款利息	\$ 399	\$ 1,444
按攤銷後成本衡量之金融資產 利息收入	153	-
其他利息收入	32	-
	<u>\$ 584</u>	<u>\$ 1,444</u>

(二十三) 其他收入

	109年度	108年度
賠償收入	\$ 16,305	\$ -
補助收入	4,847	4,392
管理服務收入	1,590	1,116
其他	4,408	2,163
	<u>\$ 27,150</u>	<u>\$ 7,671</u>

(二十四) 其他利益及損失

	109年度	108年度
淨外幣兌換損失	(\$ 48,828)	(\$ 26,076)
透過損益按公允價值衡量之 金融資產淨利益(損失)	375,725	(17,953)
處分不動產、廠房及設備損失	(626)	(668)
租賃修改利益	215	42
什項支出	(5,580)	(2,159)
	<u>\$ 320,906</u>	<u>(\$ 46,814)</u>

(二十五) 財務成本

	109年度	108年度
利息費用：		
銀行借款	\$ 44,472	\$ 42,267
可轉換公司債	10,956	10,783
其他	1,019	1,300
	56,447	54,350
減：符合要件之資產資本化金額	(28,029)	(28,109)
財務成本	\$ 28,418	\$ 26,241

(二十六) 費用性質之額外資訊

	109年度	108年度
員工福利費用	\$ 788,645	\$ 700,144
使用權資產及不動產、廠房 及設備折舊費用	\$ 415,649	\$ 351,609
無形資產及其他非流動資產 攤銷費用	\$ 11,773	\$ 11,026

(二十七) 員工福利費用

	109年度	108年度
薪資費用	\$ 680,282	\$ 594,042
勞健保費用	56,036	53,971
退休金費用	30,610	29,111
董事酬金	2,370	3,148
其他用人費用	19,347	19,872
	\$ 788,645	\$ 700,144

1. 依本公司章程規定，本公司年度如有獲利，應由董事會決議，提撥不低於百分之五為員工酬勞，不高於百分之二為董事監察人酬勞。
2. 本公司民國 109 年及 108 年度之員工酬勞估列金額分別為 \$23,500 及 \$2,239，董監酬勞估列金額分別為 \$0 及 \$895，前述金額帳列薪資費用科目。民國 109 年度係依該年度之獲利狀況，以章程所定之成數為基礎估列。
民國 110 年 3 月 4 日經董事會決議實際配發員工酬勞及董監酬勞金額分別為 \$23,500 及 \$0，其中員工酬勞將採現金之方式發放。
3. 民國 109 年 3 月 27 日經董事會決議之民國 108 年度員工酬勞及董監酬勞分別為 \$2,500 及 \$800，與民國 108 年度財務報告認列之員工酬勞 \$2,239 差異 \$261 及董監酬勞 \$895 差異 \$95，已於民國 109 年第一季調整當期損益。
4. 本公司董事會通過之員工及董監酬勞相關資訊可至公開資訊觀測站查詢。

(二十八) 所得稅

1. 所得稅費用

(1) 所得稅組成部份：

	<u>109年度</u>	<u>108年度</u>
當期所得稅：		
當期所得產生之所得稅	\$ 33,932	\$ 41,673
未分配盈餘加徵	442	-
以前年度所得稅(高)低估	(7,616)	615
當期所得稅總額	26,758	42,288
遞延所得稅：		
暫時性差異之原始產生及迴轉	5,652	(12,276)
所得稅費用	<u>\$ 32,410</u>	<u>\$ 30,012</u>

(2) 與其他綜合損益相關之所得稅金額：

	<u>109年度</u>	<u>108年度</u>
國外營運機構換算差額	\$ 35	(\$ 229)
確定福利義務之再衡量數	(529)	(452)
	<u>(\$ 494)</u>	<u>(\$ 681)</u>

2. 所得稅費用與會計利潤關係：

	<u>109年度</u>	<u>108年度</u>
稅前淨利按法令稅率計算所得稅	\$ 86,489	\$ 8,329
按稅法規定應剔除之費用	(11,773)	28,325
按稅法規定免課稅之所得	(29,166)	(753)
投資抵減之所得稅影響數	(5,966)	(6,504)
以前年度所得稅(高)低估數	(7,616)	615
未分配盈餘加徵	442	-
所得稅費用	<u>\$ 32,410</u>	<u>\$ 30,012</u>

3. 因暫時性差異而產生之各遞延所得稅資產或負債金額如下：

	109年			
	1月1日	認列於 損益	認列於其他 綜合淨利	12月31日
暫時性差異：				
-遞延所得稅資產：				
未實現存貨跌價損失	\$ 78,948	(\$ 5,865)	\$ -	\$ 73,083
未實現兌換損失	6,437	(2,783)	-	3,654
備抵呆帳超限數	-	2,296	-	2,296
退休金	3,602	-	529	4,131
未實現費用	3,846	623	-	4,469
國外投資損失	1,214	(11)	-	1,203
累積換算調整數	566	-	(35)	531
小計	<u>94,613</u>	<u>(5,740)</u>	<u>494</u>	<u>89,367</u>
-遞延所得稅負債：				
土地重估增值稅	(17,529)	-	-	(17,529)
租賃負債	(88)	88	-	-
小計	<u>(17,617)</u>	<u>88</u>	<u>-</u>	<u>(17,529)</u>
合計	<u>\$ 76,996</u>	<u>(\$ 5,652)</u>	<u>\$ 494</u>	<u>\$ 71,838</u>

	108年			
	1月1日	認列於 損益	認列於其他 綜合淨利	12月31日
暫時性差異：				
-遞延所得稅資產：				
未實現存貨跌價損失	\$ 73,856	\$ 5,092	\$ -	\$ 78,948
未實現兌換損失	313	6,124	-	6,437
退休金	3,150	-	452	3,602
未實現費用	3,271	575	-	3,846
國外投資損失	641	573	-	1,214
累積換算調整數	337	-	229	566
小計	<u>81,568</u>	<u>12,364</u>	<u>681</u>	<u>94,613</u>
-遞延所得稅負債：				
土地重估增值稅	(17,529)	-	-	(17,529)
租賃負債	-	(88)	-	(88)
小計	<u>(17,529)</u>	<u>(88)</u>	<u>-</u>	<u>(17,617)</u>
合計	<u>\$ 64,039</u>	<u>\$ 12,276</u>	<u>\$ 681</u>	<u>\$ 76,996</u>

4. 截至民國 109 年 12 月 31 日止，本公司各次增資擴展可享受五年免稅如下：

增 資 擴 展 案	免 稅 期 間
民國97年6月26日工證化字第09700536040號函	民國105年1月1日至 民國109年12月31日

5. 本公司之子公司-台新藥股份有限公司(以下簡稱「台新藥」)經經濟部核准為生技新藥公司，本公司得適用「生技新藥產業發展條例」股東投資抵減之相關獎勵措施。可於投資台新藥達三年以上，第四年起於本公司有應納營利事業所得稅之年度開始五年內，以原始投資價款\$85,000之百分之二十計\$17,000限度內，抵減各年度之應納營利事業所得稅。截至民國109年12月31日止，已全數抵減。
6. 本公司營利事業所得稅業經稅捐稽徵機關核定至民國107年度。

(二十九) 每股盈餘

	109年度		
	稅後金額	加權平均流通 在外股數(仟股)	每股盈餘 (元)
<u>基本每股盈餘</u>			
歸屬於母公司普通股股東 之本期淨利	\$ 400,034	105,695	\$ 3.78
<u>稀釋每股盈餘</u>			
歸屬於母公司普通股股東 之本期淨利	\$ 400,034	105,695	
具稀釋作用之潛在普通股之影響			
國內可轉換公司債	8,765	11,986	
員工酬勞	-	518	
歸屬於母公司普通股股東 之本期淨利	\$ 408,799	118,199	\$ 3.46
<u>108年度</u>			
	稅後金額	加權平均流通 在外股數(仟股)	每股盈餘 (元)
<u>基本每股盈餘</u>			
歸屬於母公司普通股股東 之本期淨利	\$ 11,631	99,013	\$ 0.12
<u>稀釋每股盈餘</u>			
歸屬於母公司普通股股東 之本期淨利	\$ 11,631	99,013	
具稀釋作用之潛在普通股之影響			
員工酬勞	-	320	
歸屬於母公司普通股股東 之本期淨利	\$ 11,631	99,333	\$ 0.12

(三十) 與非控制權益之交易

子公司台新藥股份有限公司於民國 109 年 3 月 18 日經董事會決議通過辦理現金增資，股數 7,971 仟股，本公司未依持股比例認購，致對其持股比例自 66.16% 下降至 58.92%。該交易增加非控制權益 \$66,877，歸屬於母公司業主之權益增加 \$92,549。民國 109 年度台新藥股份有限公司所有者權益之變動對歸屬於母公司業主權益之影響如下：

	<u>109年度</u>
現金	\$ 159,426
非控制權益帳面金額增加	(66,877)
資本公積－認列對子公司所有權益變動數	<u>\$ 92,549</u>

(三十一) 現金流量補充資訊

僅有部份現金支付之投資活動

	<u>109年度</u>	<u>108年度</u>
購置不動產、廠房及設備	\$ 467,538	\$ 1,278,024
加：期初應付設備款	270,561	107,632
期初應付票據	101,940	-
減：期末應付設備款	(82,135)	(270,561)
期末應付票據	-	(101,940)
本期支付現金	<u>\$ 757,904</u>	<u>\$ 1,013,155</u>

(三十二) 來自籌資活動之負債之變動

	<u>109年</u>				
	<u>短期借款</u>	<u>應付 短期票券</u>	<u>長期借款(含一 年內到期部分)</u>	<u>租賃負債</u>	<u>來自籌資活動 之負債總額</u>
1月1日	\$ 892,366	\$ 119,951	\$ 2,374,846	\$ 72,986	\$ 3,460,149
籌資現金流 量之變動	205,702	49,946	(213,156)	(28,041)	14,451
其他非現金 之變動	-	-	-	(1,808)	(1,808)
12月31日	<u>\$ 1,098,068</u>	<u>\$ 169,897</u>	<u>\$ 2,161,690</u>	<u>\$ 43,137</u>	<u>\$ 3,472,792</u>

	108年				
	短期借款	應付 短期票券	長期借款(含一 年內到期部分)	租賃負債	來自籌資活動 之負債總額
1月1日	\$ 350,000	\$ -	\$ 2,183,598	\$ -	\$ 2,533,598
IFRS16修正式 追溯調整	-	-	-	87,837	87,837
籌資現金流 量之變動	542,366	119,951	191,248	(29,545)	824,020
其他非現金 之變動	-	-	-	14,694	14,694
12月31日	<u>\$ 892,366</u>	<u>\$ 119,951</u>	<u>\$ 2,374,846</u>	<u>\$ 72,986</u>	<u>\$ 3,460,149</u>

七、關係人交易

(一) 母公司與最終控制者

本公司股份均由大眾持有，並無最終母公司及最終控制者。

(二) 關係人之名稱及與本公司之關係

關係人名稱	與本公司之關係
台新藥股份有限公司	子公司
Activus Pharma Co., Ltd.	子公司
台昂生技股份有限公司	子公司
Epione Investment Cayman Limited	子公司
Epione Investment HK Limited	子公司
上海意必昂實業有限公司	子公司
安而奇股份有限公司	關聯企業
Formosa Laboratories Japan 株式會社	關聯企業
台康生技股份有限公司	其他關係人
台睿生物科技股份有限公司	其他關係人

(三) 與關係人間之重大交易事項

1. 營業收入

	<u>109年度</u>	<u>108年度</u>
商品銷售：		
子公司	\$ 2,160	\$ -
關聯企業	57,095	11,397
其他關係人	1,998	-
	<u>\$ 61,253</u>	<u>\$ 11,397</u>

商品銷售之交易價格與收款條件與非關係人並無重大差異。

	<u>109年度</u>	<u>108年度</u>
勞務銷售：		
子公司	\$ 30,466	\$ 29,227
其他關係人	1,970	1,421
	<u>\$ 32,436</u>	<u>\$ 30,648</u>

本公司受託研究開發原料藥之製程及研究方法，無相同類型交易可供參考，故價款無法與一般客戶比較，係由雙方議定之；收款條件與一般交易並無重大差異。

2. 應收帳款

	<u>109年12月31日</u>	<u>108年12月31日</u>
子公司	\$ 3,594	\$ 6,000
關聯企業	14,128	10,913
其他關係人	357	-
備抵損失	(5)	(3)
	<u>\$ 18,074</u>	<u>\$ 16,910</u>

應收關係人款項係來自銷售商品及勞務交易，除部分勞務收入係依完工百分比自行認列外，銷貨交易之款項於銷貨日後 30~90 日到期。該應收款項並無抵押及附息。

3. 其他收入及其他應收款

	<u>109年12月31日</u>	<u>108年12月31日</u>
應收資金融通款(註1)	\$ 2,763	\$ 2,760
其他應收款(註2)		
子公司	195	488
關聯企業	11	11
	<u>\$ 2,969</u>	<u>\$ 3,259</u>

註 1：請詳下述第 4 點說明。

註 2：其他應收款項係提供行政資源管理之服務，收款條件係由雙方協商並按約定期間收款。本公司於民國 109 年及 108 年度認列其他收入

分別為\$1,590及\$1,116。

4. 資金貸與關係人

對關係人放款

	109年度				
	最高餘額	期末餘額	利率	利息收入總額	期末應收利息
Formosa Laboratories					
Japan 株式會社	\$ 2,763	\$ 2,763	1.50%	\$ 37	\$ -
	108年度				
	最高餘額	期末餘額	利率	利息收入總額	期末應收利息
Formosa Laboratories					
Japan 株式會社	\$ 2,760	\$ 2,760	-	\$ -	\$ -

(四) 主要管理階層薪酬資訊

	109年度	108年度
薪資及其他短期員工福利	\$ 44,807	\$ 39,255
退職後福利	1,062	909
	\$ 45,869	\$ 40,164

八、質押之資產

本公司之資產提供擔保明細如下：

資產項目	帳面價值		擔保用途
	109年12月31日	108年12月31日	
土地	\$ 655,950	\$ 655,950	短期借款擔保及 中長期借款額度擔保
房屋及建築	1,000,771	642,437	"
機器設備	205,935	-	中長期借款額度擔保
污染防治設備	7,289	-	"
未完工程及待驗設備	534,543	138,121	"
存出保證金(帳列其他 非流動資產)	10,346	3,995	履約保證金
	\$ 2,414,834	\$ 1,440,503	

九、重大或有負債及未認列之合約承諾

承諾事項

已簽約但尚未發生之資本支出

	109年12月31日	108年12月31日
不動產、廠房及設備	\$ 269,396	\$ 582,356

十、重大之災害損失

無此情形。

十一、重大之期後事項

- (一)本公司民國 109 年度盈餘分派案請詳附註六(十九)6.說明。
- (二)本公司為償還銀行借款及國內第三次無擔保轉換公司債到期所需資金，於民國 110 年 3 月 4 日董事會通過發行國內第四次無擔保轉換公司債案，每張面額新台幣 10 萬元整，發行總面額以新台幣 700,000 仟元為上限，發行期間三年，以票面金額 100%~100.2%發行。
- (三)子公司台新藥為充實營運資金及擴展業務發展之需，於民國 109 年 9 月 4 日經董事會通過擬辦理民國 109 年度第一次現金增資案，後經民國 110 年 1 月 6 日董事會通過修正發行條件，修正後預計發行新股數為 18,750 仟股至 25,000 仟股，每股認購價格暫定為新台幣 24 元，預定募集總金額為新台幣 4.5 億至 6 億。本公司已於民國 109 年 11 月 12 日董事會通過參與台新藥前述現金增資案，惟配合台新藥發行條件之修改，另經民國 110 年 1 月 12 日董事會通過修正擬以新台幣 6,500 萬元為認購額度下限參與認購，本公司於台新藥現金增資完成後對其持股比例預計約為 47%。

十二、其他

(一)資本管理

本公司之資本管理目標，係為保障公司能維持最佳資本結構以降低資金成本，並為股東提供報酬。為維持最佳資本結構，本公司可能會調整支付予股東之股利金額、發行新股或可轉換公司債。本公司利用負債資本比率以監控其資本，該比率係按債務淨額除以資本總額計算。債務淨額之計算為總借款（包括短期借款、應付短期票券、應付公司債及長期借款(含一年內到期部分)扣除現金及約當現金。資本總額之計算為個體資產負債表所列報之「權益」加上債務淨額。

本公司於民國 109 年之策略維持與民國 108 年相同，均係致力將負債資本比率維持於一定比率之間。於民國 109 年及 108 年 12 月 31 日，本公司之負債資本比率如下：

	109年12月31日	108年12月31日
總借款	\$ 4,123,754	\$ 4,070,306
減：現金及約當現金	(527,285)	(363,845)
債務淨額	3,596,469	3,706,461
總權益	5,205,073	4,361,782
總資本	\$ 8,801,542	\$ 8,068,243
負債資本比率	40.86%	45.94%

(二) 金融工具

1. 金融工具之種類

	<u>109年12月31日</u>	<u>108年12月31日</u>
<u>金融資產</u>		
透過損益按公允價值衡量之 金融資產		
強制透過損益按公允價值 衡量之金融資產	\$ 997,351	\$ 764,500
透過其他綜合損益按公允價 值衡量之金融資產		
選擇指定之權益工具投資	\$ 58,990	\$ 13,557
按攤銷後成本衡量之金融資產		
現金及約當現金	\$ 527,285	\$ 363,845
攤銷後成本衡量之金融資產	20,000	20,000
應收票據及帳款(含關係人)	762,820	883,461
其他應收款(含關係人)	21,767	20,098
存出保證金(表列「其他非 流動資產」)	12,678	13,009
	<u>\$ 1,344,550</u>	<u>\$ 1,300,413</u>
<u>金融負債</u>		
按攤銷後成本衡量之金融負債		
短期借款	\$ 1,098,068	\$ 892,366
應付短期票券	169,897	119,951
應付票據	-	101,940
應付帳款	208,138	165,981
其他應付款	402,223	534,719
應付公司債(包含一年或一 營業週期內到期)	694,099	683,143
長期借款(包含一年或一 營業週期內到期)	2,161,690	2,374,846
	<u>\$ 4,734,115</u>	<u>\$ 4,872,946</u>
租賃負債(包含一年或一 營業週期內到期)	\$ 43,137	\$ 72,986

2. 風險管理政策

本公司日常營運受多項財務風險之影響，包含市場風險(包括匯率風險、利率風險及價格風險)、信用風險及流動性風險。本公司整體風險管理政策著重於金融市場的不可預測事項，並尋求可降低對本公司財務狀況及財務績效之潛在不利影響。

3. 重大財務風險之性質及程度

(1) 市場風險

匯率風險

- A. 本公司係跨國營運，因此受相對與本公司功能性貨幣不同的交易所產生之匯率風險，主要為美元及歐元。相關匯率風險來自未來之商業交易及已認列之資產與負債。
- B. 本公司管理階層已訂定政策，規定公司內各單位管理相對其功能性貨幣之匯率風險。公司內各單位應透過公司財務部就其整體匯率風險進行避險。匯率風險的衡量是透過高度很有可能產生之美元及歐元支出的預期交易，採用遠期外匯合約以減少匯率波動對於預期購買存貨成本之影響。
- C. 本公司從事之業務涉及若干非功能性貨幣，故受匯率波動之影響，具重大匯率波動影響之外幣資產及負債資訊如下：

109年12月31日			
	<u>外幣(仟元)</u>	<u>匯率</u>	<u>帳面金額 新台幣</u>
(外幣:功能性貨幣)			
<u>金融資產</u>			
<u>貨幣性項目</u>			
美金：新台幣	\$ 30,266	28.48	\$ 861,976
<u>非貨幣性項目</u>			
美金：新台幣	4,089	28.48	116,441
歐元：新台幣	1,684	35.02	58,990
<u>金融負債</u>			
<u>貨幣性項目</u>			
美金：新台幣	6,898	28.48	196,455
108年12月31日			
	<u>外幣(仟元)</u>	<u>匯率</u>	<u>帳面金額 新台幣</u>
(外幣:功能性貨幣)			
<u>金融資產</u>			
<u>貨幣性項目</u>			
美金：新台幣	\$ 33,333	29.98	\$ 999,332
<u>非貨幣性項目</u>			
美金：新台幣	5,459	29.98	163,665
歐元：新台幣	404	33.59	13,557
<u>金融負債</u>			
<u>貨幣性項目</u>			
美金：新台幣	2,486	29.98	74,539

D. 本公司貨幣性項目因匯率波動具重大影響於民國 109 年及 108 年度認列之外幣兌換(損)益彙總金額分別為(\$48,828)及(\$26,076)。

E. 本公司因重大匯率波動影響之外幣市場風險分析如下：

	109年度		
	變動幅度	敏感度分析	
		影響損益	影響其他綜合損益
(外幣:功能性貨幣)			
<u>金融資產</u>			
<u>貨幣性項目</u>			
美金:新台幣	1%	\$ 8,620	\$ -
<u>非貨幣性項目</u>			
美金:新台幣	1%	1,151	13
歐元:新台幣	1%	-	590
<u>金融負債</u>			
<u>貨幣性項目</u>			
美金:新台幣	1%	1,965	-
108年度			
	變動幅度	敏感度分析	
		影響損益	影響其他綜合損益
(外幣:功能性貨幣)			
<u>金融資產</u>			
<u>貨幣性項目</u>			
美金:新台幣	1%	\$ 9,993	\$ -
<u>非貨幣性項目</u>			
美金:新台幣	1%	1,637	-
歐元:新台幣	1%	-	136
<u>金融負債</u>			
<u>貨幣性項目</u>			
美金:新台幣	1%	745	-

價格風險

- A. 本公司暴露於價格風險的權益工具，係所持有帳列於透過損益按公允價值衡量之金融資產及透過其他綜合損益按公允價值衡量之金融資產。為管理權益工具投資之價格風險，本公司將其投資組合分散，其分散之方式係根據本公司設定之限額進行。
- B. 本公司主要投資於國內外公司發行之權益工具，此等權益工具之價格會因該投資標的未來價值之不確定性而受影響。若該等權益工具價格上升或下跌 1%，而其他所有因素維持不變之情況下，對民國 109 年及 108 年度之稅後淨利因來自透過損益按公允價值衡量之權益工具之利益或損失將分別增加或減少 \$9,974 及 \$7,645；對其他綜合損益因分類為透過其他綜合損益按公允價值衡量之權

益投資之利益或損失分別增加\$590及\$136。

現金流量及公允價值利率風險

- A. 本公司之利率風險來自應付短期票券、短期借款及長期借款。按浮動利率發行之借款使本公司承受現金流量利率風險，部分風險被按浮動利率持有之現金及約當現金抵銷。按固定利率發行之借款則使本公司承受公允價值利率風險。於民國109年及108年度，本公司按浮動利率計算之借款係以新台幣及美元計價。
- B. 於民國109年及108年度，若借款利率增加0.1%(如自1%增為1.1%)，在所有其他因素維持不變之情況下，民國109年及108年度之稅後淨利將分別減少\$1,729及\$1,900，主要係因浮動利率借款導致利息費用增加。

(2) 信用風險

- A. 本公司之信用風險係因客戶或金融工具之交易對手無法履行合約義務而導致本公司財務損失之風險，主要來自交易對手無法清償按收款條件支付之應收帳款，及按攤銷後成本衡量之金融資產。
- B. 本公司依內部明定之授信政策，與每一新客戶於訂定付款及提出交貨之條款與條件前，須對其進行管理及信用風險分析。內部風險控管係透過考慮其財務狀況、過往經驗及其他因素，以評估客戶之信用品質。個別風險之限額係董事會依內部或外部之評等而制訂，並定期監控信用額度之使用。
- C. 本公司採用IFRS 9提供前提假設，當合約款項按約定之支付條款逾期超過90天，視為已發生違約。
- D. 本公司採用IFRS 9提供以下前提假設，作為判斷自原始認列後金融工具之信用風險是否有顯著增加之依據：
當合約款項按約定之支付條款逾期超過30天，視為金融資產自原始認列後信用風險已顯著增加。
- E. 本公司按客戶評等之特性將對客戶之應收帳款分組，採用簡化作法以準備矩陣滾動率法及損失率法為基礎估計預期信用損失。
- F. 本公司經追索程序後，對無法合理預期可回收金融資產之金額予以沖銷，惟本公司仍會持續進行追索之法律程序以保全債權之權利。
- G. 本公司納入台灣經濟研究院景氣觀測報告對未來前瞻性的考量調整按特定期間歷史及現時資訊所建立之損失率，以估計應收帳款的備抵損失。本公司按客戶評等劃分為優良客戶及非優良客

戶，相關資訊如下：

(A)優良客戶之帳款依預期損失率法 0.03%估計備抵損失，民國109年12月31日及108年12月31日備抵損失分別為\$187及\$222。

(B)非優良客戶之帳款依準備矩陣滾動率法估計備抵損失，民國109年及108年12月31日資訊如下：

	<u>預期損失率</u>	<u>帳面價值總額</u>	<u>備抵損失</u>
<u>109年12月31日</u>			
未逾期	0.56%	\$ 157,949	\$ 1,832
逾期30天內	3.19%	4,422	311
逾期31-90天	20.85%~54.30%	-	-
逾期91-180天	91.52%~99.96%	-	-
逾期181天以上	100.00%	16,972	16,972
合計		<u>\$ 179,343</u>	<u>\$ 19,115</u>
<u>108年12月31日</u>			
未逾期	0.03%	\$ 139,019	\$ 44
逾期30天內	22.77%	-	-
逾期31-90天	22.77%~47.61%	2,901	660
逾期91-180天	47.61%~100%	19,395	9,257
逾期181天以上	100.00%	1,100	1,100
合計		<u>\$ 162,415</u>	<u>\$ 11,061</u>

H. 本公司採簡化作法之應收帳款備抵損失變動表如下：

	<u>109年度</u>		
	<u>非關係人</u>	<u>關係人</u>	<u>合計</u>
1月1日	\$ 11,280	\$ 3	\$ 11,283
減損損失提列	30,726	2	30,728
因無法收回而沖銷之款項 (<u>22,709)</u>	<u>-</u>	<u>(22,709)</u>
12月31日	<u>\$ 19,297</u>	<u>\$ 5</u>	<u>\$ 19,302</u>
	<u>108年度</u>		
	<u>非關係人</u>	<u>關係人</u>	<u>合計</u>
1月1日	\$ 4,265	\$ -	\$ 4,265
減損損失提列	9,284	3	9,287
因無法收回而沖銷之款項 (<u>2,269)</u>	<u>-</u>	<u>(2,269)</u>
12月31日	<u>\$ 11,280</u>	<u>\$ 3</u>	<u>\$ 11,283</u>

民國109年及108年12月31日提列之損失中，由客戶合約產生之應收款所認列之減損損失分別為\$30,728及\$9,287。

(3) 流動性風險

- A. 本公司財務部監控公司流動資金需求之預測，確保其有足夠資金得以支應營運需要。
- B. 下表係本公司之非衍生金融負債及以淨額或總額交割之衍生金融負債，按相關到期日予以分組，非衍生金融負債係依據資產負債表日至合約到期日之剩餘期間進行分析；衍生金融負債係依據資產負債表日至預期到期日之剩餘期間進行分析：

非衍生金融負債：

109年12月31日	短於1年	1至2年	2至3年	3年以上
短期借款	\$ 1,099,514	\$ -	\$ -	\$ -
應付短期票券	169,897	-	-	-
應付帳款	208,138	-	-	-
其他應付款	402,223	-	-	-
租賃負債(含一年內到期部分)	23,800	12,181	4,824	3,173
應付公司債(含一年內到期部分)	694,099	-	-	-
長期借款(含一年內到期部分)	342,969	825,846	618,027	439,004
	<u>\$ 2,940,640</u>	<u>\$ 838,027</u>	<u>\$ 622,851</u>	<u>\$ 442,177</u>

非衍生金融負債：

108年12月31日	短於1年	1至2年	2至3年	3年以上
短期借款	\$ 893,573	\$ -	\$ -	\$ -
應付短期票券	119,951	-	-	-
應付票據	101,940	-	-	-
應付帳款	165,981	-	-	-
其他應付款	534,719	-	-	-
租賃負債(含一年內到期部分)	28,080	24,901	15,827	4,178
應付公司債	-	683,143	-	-
長期借款(含一年內到期部分)	634,879	1,167,267	181,152	462,658
	<u>\$ 2,479,123</u>	<u>\$ 1,875,311</u>	<u>\$ 196,979</u>	<u>\$ 466,836</u>

(三) 公允價值資訊

1. 為衡量金融及非金融工具之公允價值所採用評價技術的各等級定義如下：

第一等級：企業於衡量日可取得之相同資產或負債於活絡市場之報價(未經調整)。活絡市場係指有充分頻率及數量之資產或負債交易發生，以在持續基礎上提供定價資訊之市場。

第二等級：資產或負債直接或間接之可觀察輸入值，但包括於第一等級之報價者除外。

第三等級：資產或負債之不可觀察輸入值。

2. 本公司非以公允價值衡量之金融工具包括現金及約當現金、合約資產、應收票據、應收帳款(含關係人)、其他應收款(含關係人)、短期借款、應付短期票券、應付票據、應付帳款、其他應付款、應付公司債及長期借款(含一年內到期部分)的帳面金額係公允價值之合理近似值。
3. 以公允價值衡量之金融及非金融工具，本公司依資產及負債之性質、特性及風險及公允價值等級之基礎分類，相關資訊如下：

(1) 本公司依資產及負債之性質分類，相關資訊如下：

109年12月31日	第一等級	第二等級	第三等級	合計
資產				
重復性公允價值				
透過損益按公允價值				
衡量之金融資產				
權益證券	\$ 849,340	\$ 142,390	\$ 5,131	\$ 996,861
可轉換公司債之贖回權	-	-	490	490
透過其他綜合損益按公允				
價值衡量之金融資產				
權益證券	-	-	58,990	58,990
合計	<u>\$ 849,340</u>	<u>\$ 142,390</u>	<u>\$ 64,611</u>	<u>\$ 1,056,341</u>
108年12月31日	第一等級	第二等級	第三等級	合計
資產				
重復性公允價值				
透過損益按公允價值				
衡量之金融資產				
權益證券	\$ 750,894	\$ -	\$ 13,116	\$ 764,010
可轉換公司債之贖回權	-	-	490	490
透過其他綜合損益按公允				
價值衡量之金融資產				
權益證券	-	-	13,557	13,557
合計	<u>\$ 750,894</u>	<u>\$ -</u>	<u>\$ 27,163</u>	<u>\$ 778,057</u>

(2) 本公司用以衡量公允價值所使用之方法及假設說明如下：

- A. 本公司採用市場報價作為公允價輸入值(即第一等級)者，上市/上櫃/興櫃公司股票係依據市場報價之收盤價評估。
- B. 除上述有活絡市場之金融工具外，其餘金融工具之公允價值係以評價技術取得。本公司所投資之部分上市櫃股票因受閉鎖期限制，其公允價值係基於相同但未受限商品之活絡市場公開報價，

再適當調整受限影響，並以資產負債表日可取得之市場資訊運用模型計算而得。

4. 民國 109 年度，本公司所投資之部分上市櫃股票因受閉鎖期限制，因此本公司於該事件發生當月底將所採用之公允價值自第一等級移轉至第二等級；民國 108 年度則無第一等級與第二等級間之任何移轉。

5. 下表列示民國 109 年及 108 年度第三等級之變動：

	權益證券及衍生工具	
	109年	108年
1月1日	\$ 27,163	\$ 110,617
認列於當期損益	(7,985)	53,538
認列於其他綜合損益之 利益或損失	3,456	(1,601)
轉出第三等級	-	(150,549)
本期取得	41,977	15,158
12月31日	<u>\$ 64,611</u>	<u>\$ 27,163</u>

6. 本公司對於公允價值歸類於第三等級之評價流程係由財務部門負責進行金融工具之獨立公允價值驗證，藉獨立來源資料使評價結果貼近市場狀態，並定期覆核，以確保評價結果係屬合理。

7. 有關第三等級公允價值衡量項目所使用評價模型之重大不可觀察輸入值之量化資訊如下：

	109年12月31日		重大不可觀	區間	輸入值與
	公允價值	評價技術	察輸入值	(加權平均)	公允價值關係
非衍生權益工具：					
非上市上櫃公司股票	<u>\$ 64,121</u>	可類比上市 上櫃公司法	股價淨值比	2.13~9.09 (5.25)	乘數越高， 公允價值越高
衍生工具：					
可轉換公司債之 贖回權	<u>\$ 490</u>	二元樹評價 模型	股價波動率	55.54% (55.54%)	股價波動率越高， 公允價值愈高
	108年12月31日		重大不可觀	區間	輸入值與
	公允價值	評價技術	察輸入值	(加權平均)	公允價值關係
非衍生權益工具：					
非上市上櫃公司股票	<u>\$ 26,673</u>	可類比上市 上櫃公司法	股價淨值比	5.03~5.958 (5.49)	乘數越高， 公允價值越高
衍生工具：					
可轉換公司債之 贖回權	<u>\$ 490</u>	二元樹評價 模型	股價波動率	24.62% (24.62%)	股價波動率越高， 公允價值愈高

8. 本公司經審慎評估選擇採用之評價模型及評價參數，惟當使用不同之評價模型或評價參數可能導致評價之結果不同。針對分類為第三等級之金融資產及金融負債，若評價參數變動，則對本期損益或其他綜合損益之影響如下：

		109年12月31日					
				認列於損益		認列於其他綜合損益	
	輸入值	變動	有利變動	不利變動	有利變動	不利變動	
金融資產							
權益工具	股價淨值比	±1%	\$ 51	(\$ 51)	\$ 590	(\$ 590)	
衍生工具	股價波動率	±1%	5	(5)	-	-	
合計			\$ 56	(\$ 56)	\$ 590	(\$ 590)	
		108年12月31日					
				認列於損益		認列於其他綜合損益	
	輸入值	變動	有利變動	不利變動	有利變動	不利變動	
金融資產							
權益工具	股價淨值比	±1%	\$ 131	(\$ 131)	\$ 136	(\$ 136)	
衍生工具	股價波動率	±1%	5	(5)	-	-	
合計			\$ 136	(\$ 136)	\$ 136	(\$ 136)	

十三、附註揭露事項

(一) 重大交易事項相關資訊

1. 資金貸與他人：請詳附表一。
2. 為他人背書保證：無。
3. 期末持有有價證券情形（不包含投資子公司、關聯企業及合資控制部分）：請詳附表二。
4. 累積買進或賣出同一有價證券之金額達新台幣三億元或實收資本額百分之二十以上：無。
5. 取得不動產之金額達新台幣三億元或實收資本額百分之二十以上：請詳附表三。
6. 處分不動產之金額達新台幣三億元或實收資本額百分之二十以上：無。
7. 與關係人進、銷貨之金額達新台幣一億元或實收資本額百分之二十以上：無。
8. 應收關係人款項達新台幣一億元或實收資本額百分之二十以上：無。
9. 從事衍生工具交易：請詳附註六(二)。
10. 母公司與子公司及各子公司間之業務關係及重要交易往來情形及金額：請詳附表四。

(二) 轉投資事業相關資訊

被投資公司名稱、所在地區等相關資訊（不包含大陸被投資公司）：請詳附表五。

(三) 大陸投資資訊

1. 基本資料：請詳附表六。

2. 直接或間接經由第三地區事業與轉投資大陸之被投資公司所發生之重大交易事項：無。

(四) 主要股東資訊

主要股東資訊：請詳附表七。

十四、部門資訊

依證券發行人財務報告編製準則第 22 條規定，個體財務報告得免編製 IFRS8 規範之部門資訊。

台耀化學股份有限公司
資金貸與他人
民國109年1月1日至12月31日

附表一

單位：新台幣仟元
(除特別註明者外)

編號	貸出資金 之公司	貸與對象	往來項目	是否 為關 係人	本期 最高金額	期末餘額	實際動支 金額	利率區間	資金貸 與性質 (註1)	往來金額	有短期融通 資金必要之 原因	提列備抵 呆帳金額	擔保品 名稱	擔保品 價值	對個別對象 資金貸與限 額	資金貸與 總限額	備註
0	台耀化學股份有限公司	Formosa Laboratories Japan 株式會社	其他應收款-關係人	是	\$ 2,763	\$ 2,763	\$ 2,763	1.5%	2	\$ -	營運周轉	\$ -	無	\$ -	520,507	\$ 1,041,014	註2

註1：資金貸與性質應填列屬1. 業務往來或屬2. 有短期融通資金之必要者。

註2：本公司對外資金貸與：

- (1) 個別對象資金貸與(短期融通)限額以不超過貸出資金公司最近期財務報表淨值之10%為限
- (2) 資金貸與(短期融通)總限額以不超過貸出資金公司最近期財務報表淨值之20%為限

台耀化學股份有限公司

期末持有有價證券情形（不包含投資子公司、關聯企業及合資控制部分）

民國109年12月31日

附表二

單位：新台幣千元
(除特別註明者外)

持有之公司	有價證券種類及名稱	與有價證券發行人之關係	帳列科目	期			備註
				股數	帳面金額	持股比例	
台耀化學股份有限公司	台康生技股份有限公司普通股	無	透過損益按公允價值衡量之金融資產－流動/非流動	17,535,219	\$ 789,030	8.50	無
台耀化學股份有限公司	東曜藥業股份有限公司普通股	無	透過損益按公允價值衡量之金融資產－流動	6,796,700	109,970	1.19	無
台耀化學股份有限公司	台睿生物科技股份有限公司普通股	無	透過損益按公允價值衡量之金融資產－非流動	3,202,000	92,730	3.59	無
台耀化學股份有限公司	AG Global Inc特別股	無	透過損益按公允價值衡量之金融資產－非流動	1,041,666	5,131	1.84	無
台耀化學股份有限公司	Oncomatrix Biopharma, S.L. 普通股	無	透過其他綜合損益按公允價值衡量之金融資產－非流動	303,713	58,990	4.32	無

台耀化學股份有限公司

取得不動產之金額達新台幣三億元或實收資本額百分之二十以上

民國109年1月1日至12月31日

附表三

單位：新台幣千元
(除特別註明者外)

取得不動產之公司		交易對象為關係人者，其前次移轉資料										
財產名稱	事實發生日	交易金額	價款支付情形	交易對象	關係	所有人	與發行人之關係	移轉日期	金額	價格決定之參 考依據	取得目的及使 用情形	其他約定事項
房屋及建築	民國109年度 陸續取得	\$ 341,348	以現金取得	東鋼營造工程股 份有限公司等	無	-	-	-	\$ -	比價及議價	擴增產線	無

台耀化學股份有限公司

母公司與子公司及各子公司間之業務關係及重要交易往來情形及金額

民國109年1月1日至12月31日

附表四

單位：新台幣千元
(除特別註明者外)

編號 (註1)	交易人名稱	交易往來對象	與交易人之關係 (註2)	科目	金額(註4)	交易條件	佔合併總營收或總資產 之比率 (註3)
0	台耀化學股份有限公司	台新藥股份有限公司	1	營業收入	32,626	註5	1.06
1	Activus Pharma. Co., Ltd.	台新藥股份有限公司	3	其他應收款	97,249	註6	0.95

註1：母公司及子公司相互間之業務往來資訊應分別於編號欄註明，編號之填寫方法如下：

(1). 母公司填0。

(2). 子公司依公司別由阿拉伯數字1開始依序編號。

註2：與交易人之關係有以下三種，標示種類即可(若係母子公司間或各子公司間之同一筆交易，則無須重複揭露。如：母公司對子公司之交易，若母公司已揭露，則子公司部分無須重複揭露；子公司對子公司之交易，若其一子公司已揭露，則另一子公司無須重複揭露)：

(1). 母公司對子公司。

(2). 子公司對母公司。

(3). 子公司對子公司。

註3：交易往來金額佔合併總營收或總資產比率之計算，若屬資產負債項目者，以期末餘額佔合併總資產之方式計算；若屬損益項目者，以期中累積金額佔合併總營收之方式計算。

註4：上開揭露標準為達新台幣一千萬元以上者。惟上述關係人交易於編製合併報表時，業已沖銷。

註5：按約定交易價格及條件辦理。

註6：主係民國107年度授權交易之應收款項，由雙方議定之收款條件辦理，交易價款為\$197,885，因屬集團內事業之移轉，故未認列損益。

台耀化學股份有限公司

被投資公司名稱、所在地區等相關資訊 (不包含大陸被投資公司)

民國109年1月1日至12月31日

附表五

單位：新台幣千元
(除特別註明者外)

投資公司名稱	被投資公司名稱	所在地區	主要營業項目	原始投資金額		股數	期末持有 比率	帳面金額	被投資公司本 期損益		本期認列之 投資損益	備註
				本期末	去年年底				期損益	期損益		
台耀化學股份有限公司	台新藥股份有限公司	台灣	生技新藥之研究開發	\$ 502,947	\$ 502,947	42,912,763	58.92%	\$ 114,902	(\$ 219,659)	(\$ 137,591)		
台耀化學股份有限公司	台昂生技股份有限公司	台灣	生技新藥之研究開發	40,000	40,000	4,000,000	100.00%	10,301	(38)	(38)		
台耀化學股份有限公司	安而奇股份有限公司	台灣	原材料及中間體之代理買賣	2,716	2,716	271,620	45.00%	1,239	74	33		
台耀化學股份有限公司	Formosa Laboratories Japan 株式會社	日本	藥品及中間體之代理買賣	1,105	1,105	400	40.00%	1,431	619	245		
台耀化學股份有限公司	Epione Investment Cayman Limited	開曼群島	藥品、化學貿易及投資事業	4,698	4,400	160,000	100.00%	1,340	(189)	(189)		
Epione Investment Cayman Limited	Epione Investment HK Limited	台灣	藥品、化學貿易及投資事業	3,587	3,483	123,500	100.00%	1,177	(153)	(153)		
台新藥股份有限公司	Activus Pharma. Co., Ltd.	日本	生技新藥之研究開發	274,633	274,633	1,942	99.23%	101,020	(9,191)	(9,288)		

台耀化學股份有限公司
大陸投資資訊—基本資料
民國109年1月1日至12月31日

附表六

單位：新台幣仟元
(除特別註明者外)

大陸被投資公司名稱	主要營業項目	實收資本額	投資方式	本期初自台灣匯出累積投資金額		本期自台灣匯出累積投資金額	被投資公司本期損益	本公司直接或間接投資之持股比例	本期認列投資損益	期末投資金額	截至本期末已匯回投資收益	備註
				匯出	收回							
上海意必昂實業有限公司	化工原料及產品批發、進出口及佣金代理	\$ 2,848	註1	\$ -	\$ -	\$ 2,848	(\$ 32)	100	(\$ 32)	\$ 1,228	\$ -	註2
台耀化學股份有限公司		\$ 40,819		\$ -	\$ -	\$ 40,819						
			依經濟部投資審會規定赴大陸地區投資金額(註4)									
			經濟部投資審會核准投資金額(註3)									
			135,081									
			\$ 3,171,429									

註1：透過第三地區投資設立公司再投資大陸公司。

註2：本期認列投資損失係經台灣母公司簽證會計師查核之財務報表計算而得。

註3：經濟部投資審會核准投資金額為美金4,743仟元，以匯率28.48換算為\$135,081。

註4：係依本公司淨值或合併淨值之百分之六十，較高者計算赴大陸地區投資金額。

註5：本公司本期期末累計自台灣匯出赴大陸地區投資包括對東曜藥業股份有限公司之投資，金額為\$97,971。

台耀化學股份有限公司

主要股東資訊

民國109年12月31日

附表七

主要股東名稱	持有股數	持股比例
程正喆	7,743,848	7.14%

註1：本表主要股東資訊係由集保公司以每季底最後一個營業日，計算股東持有公司已完成無實體登錄交付(含庫藏股)之普通股及特別股合計達百分之五以上資斗。至於公司財務報告所譚載股本與公司實際已完成無實體登錄交付股數，可能因編製計算基礎不同或有差異。

註2：上開資料如屬股東將持股交付信託，係以受託人開立信託專戶之委託人個別分戶揭示。至於股東依據證券交易法令辦理持股超過百分之十之內部人股權申報，其持股包括本人持股加計其交付信託且對信託財產具有運用決定權股份等，有關內部股權申報資料請參閱公開資訊觀測站。

台耀化學股份有限公司



董事長：程正禹



